

ПОЯСНИТЕЛЬНАЯ ЗАПИСКА

Программа по изобразительному искусству на уровне начального общего образования составлена на основе требований к результатам освоения основной образовательной программы начального общего образования ФГОС НОО, а также ориентирована на целевые приоритеты духовно-нравственного развития, воспитания и социализации обучающихся, сформулированные в федеральной рабочей программе воспитания.

Цель программы по изобразительному искусству состоит в формировании художественной культуры обучающихся, развитии художественно-образного мышления и эстетического отношения к явлениям действительности путём освоения начальных основ художественных знаний, умений, навыков и развития творческого потенциала обучающихся.

Программа по изобразительному искусству направлена на развитие духовной культуры обучающихся, формирование активной эстетической позиции по отношению к действительности и произведениям искусства, понимание роли и значения художественной деятельности в жизни людей.

Содержание программы по изобразительному искусству охватывает все основные виды визуально-пространственных искусств (собственно изобразительных): начальные основы графики, живописи и скульптуры, декоративно-прикладные и народные виды искусства, архитектуру и дизайн. Особое внимание уделено развитию эстетического восприятия природы, восприятию произведений искусства и формированию зрительских навыков, художественному восприятию предметно-бытовой культуры.

Важнейшей задачей является формирование активного, ценностного отношения к истории отечественной культуры, выраженной в её архитектуре, изобразительном искусстве, в национальных образах предметно-материальной и пространственной среды, в понимании красоты человека.

Учебные темы, связанные с восприятием, могут быть реализованы как отдельные уроки, но чаще всего следует объединять задачи восприятия с задачами практической творческой работы (при сохранении учебного времени на восприятие произведений искусства и эстетического наблюдения окружающей действительности).

Программа по изобразительному искусству знакомит обучающихся с многообразием видов художественной деятельности и технически доступным разнообразием художественных материалов. Практическая художественно-творческая деятельность занимает приоритетное пространство учебного времени. При опоре на восприятие произведений искусства художественно-эстетическое отношение к миру формируется

прежде всего в собственной художественной деятельности, в процессе практического решения художественно-творческих задач.

Содержание программы по изобразительному искусству структурировано как система тематических модулей. Изучение содержания всех модулей в 1–4 классах обязательно.

Общее число часов, отведённых на изучение изобразительного искусства, составляет 135 часов: в 1 классе – 33 часа (1 час в неделю), во 2 классе – 34 часа (1 час в неделю), в 3 классе – 34 часа (1 час в неделю), в 4 классе – 34 часа (1 час в неделю).

СОДЕРЖАНИЕ ОБУЧЕНИЯ

1 КЛАСС

Модуль «Графика»

Расположение изображения на листе. Выбор вертикального или горизонтального формата листа в зависимости от содержания изображения.

Разные виды линий. Линейный рисунок. Графические материалы для линейного рисунка и их особенности. Приёмы рисования линией.

Рисование с натуры: разные листья и их форма.

Представление о пропорциях: короткое – длинное. Развитие навыка видения соотношения частей целого (на основе рисунков животных).

Графическое пятно (ахроматическое) и представление о силуэте. Формирование навыка видения целостности. Цельная форма и её части.

Модуль «Живопись»

Цвет как одно из главных средств выражения в изобразительном искусстве. Навыки работы гуашью в условиях урока. Краски «гуашь», кисти, бумага цветная и белая.

Три основных цвета. Ассоциативные представления, связанные с каждым цветом. Навыки смешения красок и получение нового цвета.

Эмоциональная выразительность цвета, способы выражения настроения в изображаемом сюжете.

Живописное изображение разных цветков по представлению и восприятию. Развитие навыков работы гуашью. Эмоциональная выразительность цвета.

Тематическая композиция «Времена года». Контрастные цветовые состояния времён года. Живопись (гуашь), аппликация или смешанная техника.

Техника монотипии. Представления о симметрии. Развитие воображения.

Модуль «Скульптура»

Изображение в объёме. Приёмы работы с пластилином; дощечка, стек, тряпочка.

Лепка зверушек из цельной формы (например, черепашки, ёжика, зайчика). Приёмы вытягивания, вдавливания, сгибания, скручивания.

Лепка игрушки, характерной для одного из наиболее известных народных художественных промыслов (дымковская или каргопольская игрушка или по выбору учителя с учётом местных промыслов).

Бумажная пластика. Овладение первичными приёмами надрезания, закручивания, складывания.

Объёмная аппликация из бумаги и картона.

Модуль «Декоративно-прикладное искусство»

Узоры в природе. Наблюдение узоров в живой природе (в условиях урока на основе фотографий). Эмоционально-эстетическое восприятие объектов действительности. Ассоциативное сопоставление с орнаментами в предметах декоративно-прикладного искусства.

Узоры и орнаменты, создаваемые людьми, и разнообразие их видов. Орнаменты геометрические и растительные. Декоративная композиция в круге или в полосе.

Представления о симметрии и наблюдение её в природе. Последовательное ведение работы над изображением бабочки по представлению, использование линии симметрии при составлении узора крыльев.

Орнамент, характерный для игрушек одного из наиболее известных народных художественных промыслов: дымковская или каргопольская игрушка (или по выбору учителя с учётом местных промыслов).

Дизайн предмета: изготовление нарядной упаковки путём складывания бумаги и аппликации.

Оригами – создание игрушки для новогодней ёлки. Приёмы складывания бумаги.

Модуль «Архитектура»

Наблюдение разнообразных архитектурных зданий в окружающем мире (по фотографиям), обсуждение особенностей и составных частей зданий.

Освоение приёмов конструирования из бумаги. Складывание объёмных простых геометрических тел. Овладение приёмами склеивания, надрезания и вырезания деталей; использование приёма симметрии.

Макетирование (или аппликация) пространственной среды сказочного города из бумаги, картона или пластилина.

Модуль «Восприятие произведений искусства»

Восприятие произведений детского творчества. Обсуждение сюжетного и эмоционального содержания детских работ.

Художественное наблюдение окружающего мира природы и предметной среды жизни человека в зависимости от поставленной аналитической и эстетической задачи наблюдения (установки).

Рассматривание иллюстраций детской книги на основе содержательных установок учителя в соответствии с изучаемой темой.

Знакомство с картиной, в которой ярко выражено эмоциональное состояние, или с картиной, написанной на сказочный сюжет (произведения В. М. Васнецова и другие по выбору учителя).

Художник и зритель. Освоение зрительских умений на основе получаемых знаний и творческих практических задач – установок наблюдения. Ассоциации из личного опыта обучающихся и оценка эмоционального содержания произведений.

Модуль «Азбука цифровой графики»

Фотографирование мелких деталей природы, выражение ярких зрительных впечатлений.

Обсуждение в условиях урока ученических фотографий, соответствующих изучаемой теме.

2 КЛАСС

Модуль «Графика»

Ритм линий. Выразительность линии. Художественные материалы для линейного рисунка и их свойства. Развитие навыков линейного рисунка.

Пастель и мелки – особенности и выразительные свойства графических материалов, приёмы работы.

Ритм пятен: освоение основ композиции. Расположение пятна на плоскости листа: сгущение, разброс, доминанта, равновесие, спокойствие и движение.

Пропорции – соотношение частей и целого. Развитие аналитических навыков видения пропорций. Выразительные свойства пропорций (на основе рисунков птиц).

Рисунок с натуры простого предмета. Расположение предмета на листе бумаги. Определение формы предмета. Соотношение частей предмета. Светлые и тёмные части предмета, тень под предметом. Штриховка. Умение внимательно рассматривать и анализировать форму натурального предмета.

Графический рисунок животного с активным выражением его характера. Рассматривание графических произведений анималистического жанра.

Модуль «Живопись»

Цвета основные и составные. Развитие навыков смешивания красок и получения нового цвета. Приёмы работы гуашью. Разный характер мазков и движений кистью. Пастозное, плотное и прозрачное нанесение краски.

Акварель и её свойства. Акварельные кисти. Приёмы работы акварелью.

Цвет тёплый и холодный – цветовой контраст.

Цвет тёмный и светлый (тональные отношения). Затемнение цвета с помощью тёмной краски и осветление цвета. Эмоциональная выразительность цветовых состояний и отношений.

Цвет открытый – звонкий и приглушённый, тихий. Эмоциональная выразительность цвета.

Изображение природы (моря) в разных контрастных состояниях погоды и соответствующих цветовых состояниях (туман, нежное утро, гроза, буря, ветер – по выбору учителя). Произведения И. К. Айвазовского.

Изображение сказочного персонажа с ярко выраженным характером (образ мужской или женский).

Модуль «Скульптура»

Лепка из пластилина или глины игрушки – сказочного животного по мотивам выбранного художественного народного промысла (филимоновская игрушка, дымковский петух, каргопольский Полкан и другие по выбору учителя с учётом местных промыслов). Способ лепки в соответствии с традициями промысла.

Лепка животных (например, кошки, собаки, медвежонок) с передачей характерной пластики движения. Соблюдение цельности формы, её преобразование и добавление деталей.

Изображение движения и статики в скульптуре: лепка из пластилина тяжёлой, неповоротливой и лёгкой, стремительной формы.

Модуль «Декоративно-прикладное искусство»

Наблюдение узоров в природе (на основе фотографий в условиях урока), например, снежинки, паутинки, росы на листьях. Ассоциативное сопоставление с орнаментами в предметах декоративно-прикладного искусства (например, кружево, вышивка, ювелирные изделия).

Рисунок геометрического орнамента кружева или вышивки. Декоративная композиция. Ритм пятен в декоративной аппликации.

Поделки из подручных нехудожественных материалов. Декоративные изображения животных в игрушках народных промыслов; филимоновские, дымковские, каргопольские игрушки (и другие по выбору учителя с учётом местных художественных промыслов).

Декор одежды человека. Разнообразие украшений. Традиционные народные женские и мужские украшения. Назначение украшений и их роль в жизни людей.

Модуль «Архитектура»

Конструирование из бумаги. Приёмы работы с полосой бумаги, разные варианты складывания, закручивания, надрезания. Макетирование пространства детской площадки.

Построение игрового сказочного города из бумаги (на основе сворачивания геометрических тел – параллелепипедов разной высоты, цилиндров с прорезями и наклейками); завивание, скручивание и

складывание полоски бумаги (например, гармошкой). Образ здания. Памятники отечественной архитектуры с ярко выраженным характером здания. Рисунок дома для доброго или злого сказочного персонажа (иллюстрация сказки по выбору учителя).

Модуль «Восприятие произведений искусства».

Восприятие произведений детского творчества. Обсуждение сюжетного и эмоционального содержания детских работ.

Художественное наблюдение природы и красивых природных деталей, анализ их конструкции и эмоционального воздействия. Сопоставление их с рукотворными произведениями.

Восприятие орнаментальных произведений прикладного искусства (например, кружево, шитьё, резьба и роспись).

Восприятие произведений живописи с активным выражением цветового состояния в природе. Произведения И. И. Левитана, И. И. Шишкина, Н. П. Крымова.

Восприятие произведений анималистического жанра в графике (например, произведений В. В. Ватагина, Е. И. Чарушина) и в скульптуре (произведения В. В. Ватагина). Наблюдение животных с точки зрения их пропорций, характера движения, пластики.

Модуль «Азбука цифровой графики».

Компьютерные средства изображения. Виды линий (в программе Paint или другом графическом редакторе).

Компьютерные средства изображения. Работа с геометрическими фигурами. Трансформация и копирование геометрических фигур в программе Paint.

Освоение инструментов традиционного рисования (карандаш, кисточка, ластик, заливка и другие) в программе Paint на основе простых сюжетов (например, образ дерева).

Освоение инструментов традиционного рисования в программе Paint на основе темы «Тёплый и холодный цвета» (например, «Горящий костёр в синей ночи», «Перо жар-птицы»).

Художественная фотография. Расположение объекта в кадре. Масштаб. Доминанта. Обсуждение в условиях урока ученических фотографий, соответствующих изучаемой теме.

3 КЛАСС

Модуль «Графика»

Эскизы обложки и иллюстраций к детской книге сказок (сказка по выбору). Рисунок буквицы. Макет книги-игрушки. Совмещение изображения и текста. Расположение иллюстраций и текста на развороте книги.

Поздравительная открытка. Открытка-пожелание. Композиция открытки: совмещение текста (шрифта) и изображения. Рисунок открытки или аппликация.

Эскиз плаката или афиши. Совмещение шрифта и изображения. Особенности композиции плаката.

Графические зарисовки карандашами по памяти или на основе наблюдений и фотографий архитектурных достопримечательностей своего города.

Транспорт в городе. Рисунки реальных или фантастических машин.

Изображение лица человека. Строение, пропорции, взаиморасположение частей лица.

Эскиз маски для маскарада: изображение лица – маски персонажа с ярко выраженным характером. Аппликация из цветной бумаги.

Модуль «Живопись»

Создание сюжетной композиции «В цирке», использование гуаши или карандаша и акварели (по памяти и представлению). Художник в театре: эскиз занавеса (или декораций сцены) для спектакля со сказочным сюжетом (сказка по выбору).

Тематическая композиция «Праздник в городе». Гуашь по цветной бумаге, возможно совмещение с наклейками в виде коллажа или аппликации.

Натюрморт из простых предметов с натуры или по представлению. «Натюрморт-автопортрет» из предметов, характеризующих личность обучающегося.

Пейзаж в живописи. Передача в пейзаже состояний в природе. Выбор для изображения времени года, времени дня, характера погоды и особенностей ландшафта (лес или поле, река или озеро); количество и состояние неба в изображении.

Портрет человека по памяти и представлению с опорой на натуру. Выражение в портрете (автопортрете) характера человека, особенностей его личности с использованием выразительных возможностей композиционного размещения в плоскости листа, особенностей пропорций и мимики лица, характера цветового решения, сильного или мягкого контраста, включения в композицию дополнительных предметов.

Модуль «Скульптура»

Создание игрушки из подручного нехудожественного материала, придание ей одушевлённого образа (добавления деталей лепных или из бумаги, ниток или других материалов).

Лепка сказочного персонажа на основе сюжета известной сказки или создание этого персонажа путём бумагопластики.

Освоение знаний о видах скульптуры (по назначению) и жанрах скульптуры (по сюжету изображения).

Лепка эскиза парковой скульптуры. Выражение пластики движения в скульптуре. Работа с пластилином или глиной.

Модуль «Декоративно-прикладное искусство»

Приёмы исполнения орнаментов и выполнение эскизов украшения посуды из дерева и глины в традициях народных художественных промыслов Хохломы и Гжели (или в традициях других промыслов по выбору учителя).

Эскизы орнаментов для росписи тканей. Раппорт. Трафарет и создание орнамента при помощи печаток или штампов.

Эскизы орнамента для росписи платка: симметрия или асимметрия построения композиции, статика и динамика узора, ритмические чередования мотивов, наличие композиционного центра, роспись по канве. Рассматривание павловопосадских платков.

Проектирование (эскизы) декоративных украшений в городе, например, ажурные ограды, украшения фонарей, скамеек, киосков, подставок для цветов.

Модуль «Архитектура»

Зарисовки исторических памятников и архитектурных достопримечательностей города или села. Работа по наблюдению и по памяти, на основе использования фотографий и образных представлений.

Проектирование садово-паркового пространства на плоскости (аппликация, коллаж) или в виде макета с использованием бумаги, картона, пенопласта и других подручных материалов. Графический рисунок (индивидуально) или тематическое панно «Образ моего города» (села) в виде коллективной работы (композиционная склейка-аппликация рисунков зданий и других элементов городского пространства, выполненных индивидуально).

Модуль «Восприятие произведений искусства»

Иллюстрации в детских книгах и дизайн детской книги. Рассматривание и обсуждение иллюстраций известных российских иллюстраторов детских книг.

Восприятие объектов окружающего мира – архитектура, улицы города или села. Памятники архитектуры и архитектурные достопримечательности (по выбору учителя), их значение в современном мире.

Виртуальное путешествие: памятники архитектуры в Москве и Санкт-Петербурге (обзор памятников по выбору учителя).

Художественные музеи. Виртуальные путешествия в художественные музеи: Государственная Третьяковская галерея, Государственный Эрмитаж, Государственный Русский музей, Государственный музей изобразительных искусств имени А. С. Пушкина. Экскурсии в местные художественные музеи и галереи. Виртуальные экскурсии в знаменитые зарубежные художественные музеи (выбор музеев – за учителем). Осознание значимости и увлекательности посещения музеев; посещение знаменитого музея как событие; интерес к коллекции музея и искусству в целом.

Виды пространственных искусств: виды определяются по назначению произведений в жизни людей.

Жанры в изобразительном искусстве – в живописи, графике, скульптуре – определяются предметом изображения; классификация и сравнение содержания произведений сходного сюжета (например, портреты, пейзажи).

Представления о произведениях крупнейших отечественных художников-пейзажистов: И. И. Шишкина, И. И. Левитана, А. К. Саврасова, В. Д. Поленова, И. К. Айвазовского и других.

Представления о произведениях крупнейших отечественных портретистов: В. И. Сурикова, И. Е. Репина, В. А. Серова и других.

Модуль «Азбука цифровой графики»

Построение в графическом редакторе различных по эмоциональному восприятию ритмов расположения пятен на плоскости: покой (статика), разные направления и ритмы движения (например, собрались, разбежались, догоняют, улетают). Вместо пятен (геометрических фигур) могут быть простые силуэты машинок, птичек, облаков.

В графическом редакторе создание рисунка элемента орнамента (паттерна), его копирование, многократное повторение, в том числе с поворотами вокруг оси рисунка, и создание орнамента, в основе которого раппорт. Вариативное создание орнаментов на основе одного и того же элемента.

Изображение и изучение мимики лица в программе Paint (или другом графическом редакторе).

Совмещение с помощью графического редактора векторного изображения, фотографии и шрифта для создания плаката или поздравительной открытки.

Редактирование фотографий в программе Picture Manager: изменение яркости, контраста, насыщенности цвета; обрезка, поворот, отражение.

Виртуальные путешествия в главные художественные музеи и музеи местные (по выбору учителя).

4 КЛАСС

Модуль «Графика»

Правила линейной и воздушной перспективы: уменьшение размера изображения по мере удаления от первого плана, смягчения цветового и тонального контрастов.

Рисунок фигуры человека: основные пропорции и взаимоотношение частей фигуры, передача движения фигуры на плоскости листа: бег, ходьба, сидящая и стоящая фигуры.

Графическое изображение героев былин, древних легенд, сказок и сказаний разных народов.

Изображение города – тематическая графическая композиция; использование карандаша, мелков, фломастеров (смешанная техника).

Модуль «Живопись»

Красота природы разных климатических зон, создание пейзажных композиций (горный, степной, среднерусский ландшафт).

Портретные изображения человека по представлению и наблюдению с разным содержанием: женский или мужской портрет, двойной портрет матери и ребёнка, портрет пожилого человека, детский портрет или автопортрет, портрет персонажа по представлению (из выбранной культурной эпохи).

Тематические многофигурные композиции: коллективно созданные панно-аппликации из индивидуальных рисунков и вырезанных персонажей на темы праздников народов мира или в качестве иллюстраций к сказкам и легендам.

Модуль «Скульптура»

Знакомство со скульптурными памятниками героям и защитникам Отечества, героям Великой Отечественной войны и мемориальными комплексами. Создание эскиза памятника ко Дню Победы в Великой Отечественной войне. Работа с пластилином или глиной. Выражение значительности, трагизма и победительной силы.

Модуль «Декоративно-прикладное искусство»

Орнаменты разных народов. Подчинённость орнамента форме и назначению предмета, в художественной обработке которого он применяется. Особенности символов и изобразительных мотивов в орнаментах разных народов. Орнаменты в архитектуре, на тканях, одежде, предметах быта и другие.

Мотивы и назначение русских народных орнаментов. Деревянная резьба и роспись, украшение наличников и других элементов избы, вышивка, декор головных уборов и другие.

Орнаментальное украшение каменной архитектуры в памятниках русской культуры, каменная резьба, росписи стен, изразцы.

Народный костюм. Русский народный праздничный костюм, символы и обереги в его декоре. Головные уборы. Особенности мужской одежды разных сословий, связь украшения костюма мужчины с родом его занятий.

Женский и мужской костюмы в традициях разных народов.

Своеобразие одежды разных эпох и культур.

Модуль «Архитектура»

Конструкция традиционных народных жилищ, их связь с окружающей природой: дома из дерева, глины, камня; юрта и её устройство (каркасный дом); изображение традиционных жилищ.

Деревянная изба, её конструкция и декор. Моделирование избы из бумаги или изображение на плоскости в технике аппликации её фасада и традиционного декора. Понимание тесной связи красоты и пользы, функционального и декоративного в архитектуре традиционного жилого деревянного дома. Разные виды изб и надворных построек.

Конструкция и изображение здания каменного собора: свод, нефы, закомары, глава, купол. Роль собора в организации жизни древнего города, собор как архитектурная доминанта.

Традиции архитектурной конструкции храмовых построек разных народов. Изображение типичной конструкции зданий: древнегреческий храм, готический или романский собор, мечеть, пагода.

Освоение образа и структуры архитектурного пространства древнерусского города. Крепостные стены и башни, торг, посад, главный собор. Красота и мудрость в организации города, жизнь в городе.

Понимание значения для современных людей сохранения культурного наследия.

Модуль «Восприятие произведений искусства»

Произведения В. М. Васнецова, Б. М. Кустодиева, А. М. Васнецова, В. И. Сурикова, К. А. Коровина, А. Г. Венецианова, А. П. Рябушкина, И. Я. Билибина на темы истории и традиций русской отечественной культуры.

Примеры произведений великих европейских художников: Леонардо да Винчи, Рафаэля, Рембрандта, Пикассо (и других по выбору учителя).

Памятники древнерусского каменного зодчества: Московский Кремль, Новгородский детинец, Псковский Кром, Казанский кремль (и другие с учётом местных архитектурных комплексов, в том числе монастырских).

Памятники русского деревянного зодчества. Архитектурный комплекс на острове Кижи.

Художественная культура разных эпох и народов. Представления об архитектурных, декоративных и изобразительных произведениях в культуре Древней Греции, других культур Древнего мира. Архитектурные памятники Западной Европы Средних веков и эпохи Возрождения. Произведения предметно-пространственной культуры, составляющие истоки, основания национальных культур в современном мире.

Памятники национальным героям. Памятник К. Минину и Д. Пожарскому скульптора И. П. Мартоса в Москве. Мемориальные ансамбли: Могила Неизвестного Солдата в Москве; памятник-ансамбль «Героям Сталинградской битвы» на Мамаевом кургане (и другие по выбору учителя).

Модуль «Азбука цифровой графики»

Изображение и освоение в программе Paint правил линейной и воздушной перспективы: изображение линии горизонта и точки схода, перспективных сокращений, цветовых и тональных изменений.

Моделирование в графическом редакторе с помощью инструментов геометрических фигур конструкции традиционного крестьянского деревянного дома (избы) и различных вариантов его устройства. Моделирование конструкции разных видов традиционных жилищ разных народов (например, юрта, каркасный дом, в том числе с учётом местных традиций).

Моделирование в графическом редакторе с помощью инструментов геометрических фигур конструкций храмовых зданий разных культур: каменный православный собор, готический или романский собор, пагода, мечеть.

Построение в графическом редакторе с помощью геометрических фигур или на линейной основе пропорций фигуры человека, изображение различных фаз движения. Создание анимации схематического движения человека (при соответствующих технических условиях).

Анимация простого движения нарисованной фигурки: загрузить две фазы движения фигурки в виртуальный редактор GIF-анимации и сохранить простое повторяющееся движение своего рисунка.

Создание компьютерной презентации в программе PowerPoint на тему архитектуры, декоративного и изобразительного искусства выбранной эпохи или этнокультурных традиций народов России.

Виртуальные тематические путешествия по художественным музеям мира.

ПЛАНИРУЕМЫЕ РЕЗУЛЬТАТЫ ОСВОЕНИЯ ПРОГРАММЫ ПО ИЗОБРАЗИТЕЛЬНОМУ ИСКУССТВУ НА УРОВНЕ НАЧАЛЬНОГО ОБЩЕГО ОБРАЗОВАНИЯ

ЛИЧНОСТНЫЕ РЕЗУЛЬТАТЫ

Личностные результаты освоения программы по изобразительному искусству на уровне начального общего образования достигаются в единстве учебной и воспитательной деятельности в соответствии с традиционными российскими социокультурными и духовно-нравственными ценностями, принятыми в обществе правилами и нормами поведения и способствуют процессам самопознания, самовоспитания и саморазвития, формирования внутренней позиции личности.

В результате изучения изобразительного искусства на уровне начального общего образования у обучающегося будут сформированы следующие **личностные результаты**:

- уважение и ценностное отношение к своей Родине – России;
- ценностно-смысловые ориентации и установки, отражающие индивидуально-личностные позиции и социально значимые личностные качества;
- духовно-нравственное развитие обучающихся;
- мотивация к познанию и обучению, готовность к саморазвитию и активному участию в социально значимой деятельности;
- позитивный опыт участия в творческой деятельности; интерес к произведениям искусства и литературы, построенным на принципах нравственности и гуманизма, уважительного отношения и интереса к культурным традициям и творчеству своего и других народов.

Патриотическое воспитание осуществляется через освоение обучающимися содержания традиций отечественной культуры, выраженной в её архитектуре, народном, декоративно-прикладном и изобразительном искусстве. Урок искусства воспитывает патриотизм в процессе восприятия и освоения в личной художественной деятельности конкретных знаний о красоте и мудрости, заложенных в культурных традициях.

Гражданское воспитание осуществляется через развитие чувства личной причастности к жизни общества и созидующих качеств личности, приобщение обучающихся к ценностям отечественной и мировой культуры. Учебный предмет способствует пониманию особенностей жизни разных народов и красоты их эстетических идеалов. Коллективные творческие работы создают условия для разных форм художественно-творческой деятельности, способствуют пониманию другого человека, становлению чувства личной ответственности.

Духовно-нравственное воспитание является стержнем художественного развития обучающегося, приобщения его к искусству как сфере, концентрирующей в себе духовно-нравственный поиск человечества. Учебные задания направлены на развитие внутреннего мира обучающегося и развитие его эмоционально-образной, чувственной сферы. Занятия искусством помогают обучающемуся обрести социально значимые знания. Развитие творческих способностей способствует росту самосознания, осознания себя как личности и члена общества.

Эстетическое воспитание – важнейший компонент и условие развития социально значимых отношений обучающихся, формирования представлений о прекрасном и безобразном, о высоком и низком. Эстетическое воспитание способствует формированию ценностных ориентаций обучающихся в отношении к окружающим людям, в стремлении к их пониманию, а также в отношении к семье, природе, труду, искусству, культурному наследию.

Ценности познавательной деятельности воспитываются как эмоционально окрашенный интерес к жизни людей и природы. Происходит это в процессе развития навыков восприятия и художественной рефлексии своих наблюдений в художественно-творческой деятельности. Навыки исследовательской деятельности развиваются при выполнении заданий культурно-исторической направленности.

Экологическое воспитание происходит в процессе художественно-эстетического наблюдения природы и её образа в произведениях искусства. Формирование эстетических чувств способствует активному неприятию действий, приносящих вред окружающей среде.

Трудовое воспитание осуществляется в процессе личной художественно-творческой работы по освоению художественных материалов и удовлетворения от создания реального, практического продукта. Воспитываются стремление достичь результат, упорство, творческая инициатива, понимание эстетики трудовой деятельности. Важны также умения сотрудничать с одноклассниками, работать в команде, выполнять коллективную работу – обязательные требования к определённым заданиям по программе.

МЕТАПРЕДМЕТНЫЕ РЕЗУЛЬТАТЫ

Овладение универсальными познавательными действиями

В результате изучения изобразительного искусства на уровне начального общего образования у обучающегося будут сформированы познавательные универсальные учебные действия, коммуникативные

универсальные учебные действия, регулятивные универсальные учебные действия, совместная деятельность.

Пространственные представления и сенсорные способности:

- характеризовать форму предмета, конструкции;
- выявлять доминантные черты (характерные особенности) в визуальном образе;
- сравнивать плоскостные и пространственные объекты по заданным основаниям;
- находить ассоциативные связи между визуальными образами разных форм и предметов;
- сопоставлять части и целое в видимом образе, предмете, конструкции;
- анализировать пропорциональные отношения частей внутри целого и предметов между собой;
- обобщать форму составной конструкции;
- выявлять и анализировать ритмические отношения в пространстве и в изображении (визуальном образе) на установленных основаниях;
- передавать обобщённый образ реальности при построении плоской композиции;
- соотносить тональные отношения (тёмное – светлое) в пространственных и плоскостных объектах;
- выявлять и анализировать эмоциональное воздействие цветовых отношений в пространственной среде и плоскостном изображении.

У обучающегося будут сформированы следующие базовые логические и исследовательские действия как часть познавательных универсальных учебных действий:

- проявлять исследовательские, экспериментальные действия в процессе освоения выразительных свойств различных художественных материалов;
- проявлять творческие экспериментальные действия в процессе самостоятельного выполнения художественных заданий; проявлять исследовательские и аналитические действия на основе определённых учебных установок в процессе восприятия произведений изобразительного искусства, архитектуры и продуктов детского художественного творчества;
- использовать наблюдения для получения информации об особенностях объектов и состояния природы, предметного мира человека, городской среды;
- анализировать и оценивать с позиций эстетических категорий явления природы и предметно-пространственную среду жизни человека;

- формулировать выводы, соответствующие эстетическим, аналитическим и другим учебным установкам по результатам проведённого наблюдения;
- использовать знаково-символические средства для составления орнаментов и декоративных композиций;
- классифицировать произведения искусства по видам и, соответственно, по назначению в жизни людей;
- классифицировать произведения изобразительного искусства по жанрам в качестве инструмента анализа содержания произведений;
- ставить и использовать вопросы как исследовательский инструмент познания.

У обучающегося будут сформированы следующие умения работать с информацией как часть познавательных универсальных учебных действий:

- использовать электронные образовательные ресурсы;
- уметь работать с электронными учебниками и учебными пособиями;
- выбирать источник для получения информации: поисковые системы Интернета, цифровые электронные средства, справочники, художественные альбомы и детские книги;
- анализировать, интерпретировать, обобщать и систематизировать информацию, представленную в произведениях искусства, текстах, таблицах и схемах;
- самостоятельно готовить информацию на заданную или выбранную тему и представлять её в различных видах: рисунках и эскизах, электронных презентациях;
- осуществлять виртуальные путешествия по архитектурным памятникам, в отечественные художественные музеи и зарубежные художественные музеи (галереи) на основе установок и квестов, предложенных учителем;
- соблюдать правила информационной безопасности при работе в Интернете.

Овладение универсальными коммуникативными действиями

У обучающегося будут сформированы следующие умения общения как часть коммуникативных универсальных учебных действий:

- понимать искусство в качестве особого языка общения – межличностного (автор – зритель), между поколениями, между народами;
- вести диалог и участвовать в обсуждении, проявляя уважительное отношение к противоположным мнениям, сопоставлять свои суждения с суждениями участников общения, выявляя и корректно

отстаивая свои позиции в оценке и понимании обсуждаемого явления;

- находить общее решение и разрешать конфликты на основе общих позиций и учёта интересов в процессе совместной художественной деятельности;
- демонстрировать и объяснять результаты своего творческого, художественного или исследовательского опыта;
- анализировать произведения детского художественного творчества с позиций их содержания и в соответствии с учебной задачей, поставленной учителем;
- признавать своё и чужое право на ошибку, развивать свои способности сопереживать, понимать намерения и переживания свои и других людей;
- взаимодействовать, сотрудничать в процессе коллективной работы, принимать цель совместной деятельности и строить действия по её достижению, договариваться, выполнять поручения, подчиняться, ответственно относиться к своей задаче по достижению общего результата.

Овладение универсальными регулятивными действиями

У обучающегося будут сформированы следующие умения самоорганизации и самоконтроля как часть регулятивных универсальных учебных действий:

- внимательно относиться и выполнять учебные задачи, поставленные учителем;
- соблюдать последовательность учебных действий при выполнении задания;
- уметь организовывать своё рабочее место для практической работы, сохраняя порядок в окружающем пространстве и проявляя бережное отношение к используемым материалам;
- соотносить свои действия с планируемыми результатами, осуществлять контроль своей деятельности в процессе достижения результата.

ПРЕДМЕТНЫЕ РЕЗУЛЬТАТЫ

К концу обучения в **1 классе** обучающийся получит следующие предметные результаты по отдельным темам программы по изобразительному искусству:

Модуль «Графика»

Осваивать навыки применения свойств простых графических материалов в самостоятельной творческой работе в условиях урока.

Приобретать первичный опыт в создании графического рисунка на основе знакомства со средствами изобразительного языка.

Приобретать опыт аналитического наблюдения формы предмета, опыт обобщения и геометризации наблюдаемой формы как основы обучения рисунку.

Приобретать опыт создания рисунка простого (плоского) предмета с натуры.

Учиться анализировать соотношения пропорций, визуально сравнивать пространственные величины.

Приобретать первичные знания и навыки композиционного расположения изображения на листе.

Уметь выбирать вертикальный или горизонтальный формат листа для выполнения соответствующих задач рисунка.

Воспринимать учебную задачу, поставленную учителем, и решать её в своей практической художественной деятельности.

Уметь обсуждать результаты своей практической работы и работы товарищей с позиций соответствия их поставленной учебной задаче, с позиций выраженного в рисунке содержания и графических средств его выражения (в рамках программного материала).

Модуль «Живопись»

Осваивать навыки работы красками «гуашь» в условиях урока.

Знать три основных цвета; обсуждать и называть ассоциативные представления, которые рождает каждый цвет.

Осознавать эмоциональное звучание цвета и уметь формулировать своё мнение с опорой на опыт жизненных ассоциаций.

Приобретать опыт экспериментирования, исследования результатов смешения красок и получения нового цвета.

Вести творческую работу на заданную тему с опорой на зрительные впечатления, организованные педагогом.

Модуль «Скульптура»

Приобретать опыт аналитического наблюдения, поиска выразительных образных объёмных форм в природе (например, облака, камни, коряги, формы плодов).

Осваивать первичные приёмы лепки из пластилина, приобретать представления о целостной форме в объёмном изображении.

Овладевать первичными навыками бумагопластики – создания объёмных форм из бумаги путём её складывания, надрезания, закручивания.

Модуль «Декоративно-прикладное искусство»

Уметь рассматривать и эстетически характеризовать различные примеры узоров в природе (в условиях урока на основе фотографий); приводить примеры, сопоставлять и искать ассоциации с орнаментами в произведениях декоративно-прикладного искусства.

Различать виды орнаментов по изобразительным мотивам: растительные, геометрические, анималистические.

Учиться использовать правила симметрии в своей художественной деятельности.

Приобретать опыт создания орнаментальной декоративной композиции (стилизованной: декоративный цветок или птица).

Приобретать знания о значении и назначении украшений в жизни людей.

Приобретать представления о глиняных игрушках отечественных народных художественных промыслов (дымковская, каргопольская игрушки или по выбору учителя с учётом местных промыслов) и опыт практической художественной деятельности по мотивам игрушки выбранного промысла.

Иметь опыт и соответствующие возрасту навыки подготовки и оформления общего праздника.

Модуль «Архитектура».

Рассматривать различные произведения архитектуры в окружающем мире (по фотографиям в условиях урока); анализировать и характеризовать особенности и составные части рассматриваемых зданий.

Осваивать приёмы конструирования из бумаги, складывания объёмных простых геометрических тел.

Приобретать опыт пространственного макетирования (сказочный город) в форме коллективной игровой деятельности.

Приобретать представления о конструктивной основе любого предмета и первичные навыки анализа его строения.

Модуль «Восприятие произведений искусства»

Приобретать умения рассматривать, анализировать детские рисунки с позиций их содержания и сюжета, настроения, композиции (расположения на листе), цвета, а также соответствия учебной задаче, поставленной учителем.

Приобретать опыт эстетического наблюдения природы на основе эмоциональных впечатлений с учётом учебных задач и визуальной установки учителя.

Приобретать опыт художественного наблюдения предметной среды жизни человека в зависимости от поставленной аналитической и эстетической задачи (установки).

Осваивать опыт эстетического восприятия и аналитического наблюдения архитектурных построек.

Осваивать опыт эстетического, эмоционального общения со станковой картиной, понимать значение зрительских умений и специальных знаний; приобретать опыт восприятия картин со сказочным сюжетом (В.М. Васнецова и других художников по выбору учителя), а также произведений с ярко выраженным эмоциональным настроением (например, натюрморты В. Ван Гога или А. Матисса).

Осваивать новый опыт восприятия художественных иллюстраций в детских книгах и отношения к ним в соответствии с учебной установкой.

Модуль «Азбука цифровой графики»

Приобретать опыт создания фотографий с целью эстетического и целенаправленного наблюдения природы.

Приобретать опыт обсуждения фотографий с точки зрения того, с какой целью сделан снимок, насколько значимо его содержание и какова композиция в кадре.

К концу обучения во **2 классе** обучающийся получит следующие предметные результаты по отдельным темам программы по изобразительному искусству:

Модуль «Графика»

Осваивать особенности и приёмы работы новыми графическими художественными материалами; осваивать выразительные свойства твёрдых, сухих, мягких и жидких графических материалов.

Приобретать навыки изображения на основе разной по характеру и способу наложения линии.

Овладевать понятием «ритм» и навыками ритмической организации изображения как необходимой композиционной основы выражения содержания.

Осваивать навык визуального сравнения пространственных величин, приобретать умения соотносить пропорции в рисунках птиц и животных (с опорой на зрительские впечатления и анализ).

Приобретать умение вести рисунок с натуры, видеть пропорции объекта, расположение его в пространстве; располагать изображение на листе, соблюдая этапы ведения рисунка, осваивая навык штриховки.

Модуль «Живопись»

Осваивать навыки работы цветом, навыки смешения красок, пастозное плотное и прозрачное нанесение краски; осваивать разный характер мазков и движений кистью, навыки создания выразительной фактуры и кроющие качества гуаши.

Приобретать опыт работы акварельной краской и понимать особенности работы прозрачной краской.

Знать названия основных и составных цветов и способы получения разных оттенков составного цвета.

Различать и сравнивать тёмные и светлые оттенки цвета; осваивать смешение цветных красок с белой и чёрной (для изменения их тона).

Знать о делении цветов на тёплые и холодные; уметь различать и сравнивать тёплые и холодные оттенки цвета.

Осваивать эмоциональную выразительность цвета: цвет звонкий и яркий, радостный; цвет мягкий, «глухой» и мрачный и другое.

Приобретать опыт создания пейзажей, передающих разные состояния погоды (например, туман, грозу) на основе изменения тонального звучания цвета, приобретать опыт передачи разного цветового состояния моря.

Уметь в изображении сказочных персонажей выразить их характер (герои сказок добрые и злые, нежные и грозные); обсуждать, объяснять, какими художественными средствами удалось показать характер сказочных персонажей.

Модуль «Скульптура»

Познакомиться с традиционными игрушками одного из народных художественных промыслов; освоить приёмы и последовательность лепки игрушки в традициях выбранного промысла; выполнить в технике лепки фигурку сказочного зверя по мотивам традиций выбранного промысла (по выбору: филимоновская, абашевская, каргопольская, дымковская игрушки или с учётом местных промыслов).

Знать об изменениях скульптурного образа при осмотре произведения с разных сторон.

Приобретать в процессе лепки из пластилина опыт передачи движения цельной лепной формы и разного характера движения этой формы (изображения зверушки).

Модуль «Декоративно-прикладное искусство»

Рассматривать, анализировать и эстетически оценивать разнообразие форм в природе, воспринимаемых как узоры.

Сравнивать, сопоставлять природные явления – узоры (например, капли, снежинки, паутинки, роса на листьях, серёжки во время цветения деревьев) – с рукотворными произведениями декоративного искусства (кружево, шитьё, ювелирные изделия и другое).

Приобретать опыт выполнения эскиза геометрического орнамента кружева или вышивки на основе природных мотивов.

Осваивать приёмы орнаментального оформления сказочных глиняных зверушек, созданных по мотивам народного художественного промысла (по выбору: филимоновская, абашевская, каргопольская, дымковская игрушки или с учётом местных промыслов).

Приобретать опыт преобразования бытовых подручных нехудожественных материалов в художественные изображения и поделки.

Рассматривать, анализировать, сравнивать украшения человека на примерах иллюстраций к народным сказкам лучших художников-иллюстраторов (например, И. Я. Билибина), когда украшения не только соответствуют народным традициям, но и выражают характер персонажа; учиться понимать, что украшения человека рассказывают о нём, выявляют особенности его характера, его представления о красоте.

Приобретать опыт выполнения красками рисунков украшений народных былинных персонажей.

Модуль «Архитектура»

Осваивать приёмы создания объёмных предметов из бумаги и объёмного декорирования предметов из бумаги.

Участвовать в коллективной работе по построению из бумаги пространственного макета сказочного города или детской площадки.

Рассматривать, характеризовать конструкцию архитектурных строений (по фотографиям в условиях урока), указывая составные части и их пропорциональные соотношения.

Осваивать понимание образа здания, то есть его эмоционального воздействия.

Рассматривать, приводить примеры и обсуждать вид разных жилищ, домиков сказочных героев в иллюстрациях известных художников детской книги, развивая фантазию и внимание к архитектурным постройкам.

Приобретать опыт сочинения и изображения жилья для разных по своему характеру героев литературных и народных сказок.

Модуль «Восприятие произведений искусства»

Обсуждать примеры детского художественного творчества с точки зрения выражения в них содержания, настроения, расположения изображения в листе, цвета и других средств художественной выразительности, а также ответа на поставленную учебную задачу.

Осваивать и развивать умения вести эстетическое наблюдение явлений природы, а также потребность в таком наблюдении.

Приобретать опыт эстетического наблюдения и художественного анализа произведений декоративного искусства и их орнаментальной

организации (например, кружево, шитьё, резьба и роспись по дереву и ткани, чеканка).

Приобретать опыт восприятия, эстетического анализа произведений отечественных художников-пейзажистов (И. И. Левитана, И. И. Шишкина, И. К. Айвазовского, Н. П. Крымова и других по выбору учителя), а также художников-анималистов (В. В. Ватагина, Е. И. Чарушина и других по выбору учителя).

Приобретать опыт восприятия, эстетического анализа произведений живописи западноевропейских художников с активным, ярким выражением настроения (В. Ван Гога, К. Моне, А. Матисса и других по выбору учителя).

Знать имена и узнавать наиболее известные произведения отечественных художников И. И. Левитана, И. И. Шишкина, И. К. Айвазовского, В. М. Васнецова, В. В. Ватагина, Е. И. Чарушина (и других по выбору учителя).

Модуль «Азбука цифровой графики»

Осваивать возможности изображения с помощью разных видов линий в программе Paint (или другом графическом редакторе).

Осваивать приёмы трансформации и копирования геометрических фигур в программе Paint, а также построения из них простых рисунков или орнаментов.

Осваивать в компьютерном редакторе (например, Paint) инструменты и техники – карандаш, кисточка, ластик, заливка и другие – и создавать простые рисунки или композиции (например, образ дерева).

Осваивать композиционное построение кадра при фотографировании: расположение объекта в кадре, масштаб, доминанта. Участвовать в обсуждении композиционного построения кадра в фотографии.

К концу обучения в **3 классе** обучающийся получит следующие предметные результаты по отдельным темам программы по изобразительному искусству:

Модуль «Графика».

Приобретать представление о художественном оформлении книги, о дизайне книги, многообразии форм детских книг, о работе художников-иллюстраторов.

Получать опыт создания эскиза книжки-игрушки на выбранный сюжет: рисунок обложки с соединением шрифта (текста) и изображения, рисунок заглавной буквы, создание иллюстраций, размещение текста и иллюстраций на развороте.

Узнавать об искусстве шрифта и образных (изобразительных) возможностях надписи, о работе художника над шрифтовой композицией.

Создавать практическую творческую работу – поздравительную открытку, совмещая в ней шрифт и изображение.

Узнавать о работе художников над плакатами и афишами. Выполнять творческую композицию – эскиз афиши к выбранному спектаклю или фильму.

Узнавать основные пропорции лица человека, взаимное расположение частей лица.

Приобретать опыт рисования портрета (лица) человека.

Создавать маску сказочного персонажа с ярко выраженным характером лица (для карнавала или спектакля).

Модуль «Живопись»

Осваивать приёмы создания живописной композиции (натюрморта) по наблюдению натуры или по представлению.

Рассматривать, эстетически анализировать сюжет и композицию, эмоциональное настроение в натюрмортах известных отечественных художников.

Приобретать опыт создания творческой живописной работы – натюрморта с ярко выраженным настроением или «натюрморта-автопортрета».

Изображать красками портрет человека с опорой на натуру или по представлению.

Создавать пейзаж, передавая в нём активное состояние природы.

Приобрести представление о деятельности художника в театре.

Создать красками эскиз занавеса или эскиз декораций к выбранному сюжету.

Познакомиться с работой художников по оформлению праздников.

Выполнить тематическую композицию «Праздник в городе» на основе наблюдений, по памяти и по представлению.

Модуль «Скульптура»

Приобрести опыт творческой работы: лепка сказочного персонажа на основе сюжета известной сказки (или создание этого персонажа в технике бумагопластики, по выбору учителя).

Учиться создавать игрушку из подручного нехудожественного материала путём добавления к ней необходимых деталей и тем самым «одушевления образа».

Узнавать о видах скульптуры: скульптурные памятники, парковая скульптура, мелкая пластика, рельеф (виды рельефа).

Приобретать опыт лепки эскиза парковой скульптуры.

Модуль «Декоративно-прикладное искусство»

Узнавать о создании глиняной и деревянной посуды: народные художественные промыслы гжель и хохлома.

Знакомиться с приёмами исполнения традиционных орнаментов, украшающих посуду гжели и хохломы; осваивать простые кистевые приёмы, свойственные этим промыслам; выполнить эскизы орнаментов, украшающих посуду (по мотивам выбранного художественного промысла).

Узнать о сетчатых видах орнаментов и их применении, например, в росписи тканей, стен, уметь рассуждать с опорой на зрительный материал о видах симметрии в сетчатом орнаменте.

Осваивать навыки создания орнаментов при помощи штампов и трафаретов.

Получить опыт создания композиции орнамента в квадрате (в качестве эскиза росписи женского платка).

Модуль «Архитектура»

Выполнить зарисовки или творческие рисунки по памяти и по представлению на тему исторических памятников или архитектурных достопримечательностей своего города.

Создать эскиз макета паркового пространства или участвовать в коллективной работе по созданию такого макета.

Создать в виде рисунков или объёмных аппликаций из цветной бумаги эскизы разнообразных малых архитектурных форм, наполняющих городское пространство.

Придумать и нарисовать (или выполнить в технике бумагопластики) транспортное средство.

Выполнить творческий рисунок – создать образ своего города или села или участвовать в коллективной работе по созданию образа своего города или села (в виде коллажа).

Модуль «Восприятие произведений искусства»

Рассматривать и обсуждать содержание работы художника, ценностно и эстетически относиться к иллюстрациям известных отечественных художников детских книг, получая различную визуально-образную информацию; знать имена нескольких художников детской книги.

Рассматривать и анализировать архитектурные постройки своего города (села), характерные особенности улиц и площадей, выделять центральные по архитектуре здания и обсуждать их архитектурные особенности, приобретать представления, аналитический и эмоциональный опыт восприятия наиболее известных памятников архитектуры Москвы и Санкт-Петербурга (для жителей регионов на основе фотографий, телепередач и виртуальных путешествий), уметь обсуждать увиденные памятники.

Знать и уметь объяснять назначение основных видов пространственных искусств: изобразительных видов искусства – живописи, графики, скульптуры; архитектуры, дизайна, декоративно-прикладных видов искусства, а также деятельности художника в кино, в театре, на празднике.

Знать и уметь называть основные жанры живописи, графики и скульптуры, определяемые предметом изображения.

Знать имена крупнейших отечественных художников-пейзажистов: И. И. Шишкина, И. И. Левитана, А. К. Саврасова, В. Д. Поленова, И. К. Айвазовского и других (по выбору учителя), приобретать представления об их произведениях.

Осуществлять виртуальные интерактивные путешествия в художественные музеи, участвовать в исследовательских квестах, в обсуждении впечатлений от виртуальных путешествий.

Знать имена крупнейших отечественных портретистов: В. И. Сурикова, И. Е. Репина, В. А. Серова и других (по выбору учителя), приобретать представления об их произведениях.

Понимать значение музеев и называть, указывать, где находятся и чему посвящены их коллекции: Государственная Третьяковская галерея, Государственный Эрмитаж, Государственный Русский музей, Государственный музей изобразительных искусств имени А. С. Пушкина.

Знать, что в России много замечательных художественных музеев, иметь представление о коллекциях своих региональных музеев.

Модуль «Азбука цифровой графики»

Осваивать приёмы работы в графическом редакторе с линиями, геометрическими фигурами, инструментами традиционного рисования.

Применять получаемые навыки для усвоения определённых учебных тем, например: исследования свойств ритма и построения ритмических композиций, составления орнаментов путём различных повторений рисунка узора, простого повторения (раппорт), экспериментируя на свойствах симметрии; создание паттернов.

Осваивать с помощью создания схемы лица человека его конструкцию и пропорции; осваивать с помощью графического редактора схематическое изменение мимики лица.

Осваивать приёмы соединения шрифта и векторного изображения при создании, например, поздравительных открыток, афиши.

К концу обучения в **4 классе** обучающийся получит следующие предметные результаты по отдельным темам программы по изобразительному искусству:

Модуль «Графика»

Осваивать правила линейной и воздушной перспективы и применять их в своей практической творческой деятельности. Изучать основные пропорции фигуры человека, пропорциональные отношения отдельных частей фигуры и учиться применять эти знания в своих рисунках.

Приобретать представление о традиционных одеждах разных народов и представление о красоте человека в разных культурах, применять эти знания в изображении персонажей сказаний и легенд или просто представителей народов разных культур.

Создавать зарисовки памятников отечественной и мировой архитектуры.

Модуль «Живопись»

Выполнять живописное изображение пейзажей разных климатических зон (пейзаж гор, пейзаж степной или пустынной зоны, пейзаж, типичный для среднерусской природы).

Передавать в изображении народные представления о красоте человека, создавать образ женщины в русском народном костюме и образ мужчины в народном костюме.

Приобретать опыт создания портретов женских и мужских, портрета пожилого человека, детского портрета или автопортрета, портрета персонажа (по представлению из выбранной культурной эпохи).

Создавать двойной портрет (например, портрет матери и ребёнка).

Приобретать опыт создания композиции на тему «Древнерусский город».

Участвовать в коллективной творческой работе по созданию композиционного панно (аппликации из индивидуальных рисунков) на темы народных праздников (русского народного праздника и традиционных праздников у разных народов), в которых выражается обобщённый образ национальной культуры.

Модуль «Скульптура»

Лепка из пластилина эскиза памятника героям Великой Отечественной войны или участие в коллективной разработке проекта макета мемориального комплекса ко Дню Победы в Великой Отечественной войне (работа выполняется после освоения собранного материала о мемориальных комплексах, существующих в нашей стране в память о Великой Отечественной войне).

Модуль «Декоративно-прикладное искусство»

Исследовать и делать зарисовки особенностей, характерных для орнаментов разных народов или исторических эпох (особенности символов и стилизованных мотивов), показать в рисунках традиции использования

орнаментов в архитектуре, одежде, оформлении предметов быта у разных народов, в разные эпохи.

Изучить и показать в практической творческой работе орнаменты, традиционные мотивы и символы русской народной культуры (в деревянной резьбе и росписи по дереву, вышивке, декоре головных уборов, орнаментах, которые характерны для предметов быта).

Получить представления о красоте русского народного костюма и головных женских уборов, особенностях мужской одежды разных сословий, а также о связи украшения костюма мужчины с родом его занятий и положением в обществе.

Познакомиться с женским и мужским костюмами в традициях разных народов, со своеобразием одежды в разных культурах и в разные эпохи.

Модуль «Архитектура»

Получить представление о конструкции традиционных жилищ у разных народов, об их связи с окружающей природой.

Познакомиться с конструкцией избы – традиционного деревянного жилого дома – и надворных построек, уметь строить из бумаги или изображать конструкцию избы, понимать и уметь объяснять тесную связь декора (украшений) избы с функциональным значением тех же деталей: единство красоты и пользы. Иметь представления о конструктивных особенностях переносного жилища – юрты.

Иметь знания, уметь объяснять и изображать традиционную конструкцию здания каменного древнерусского храма, знать примеры наиболее значительных древнерусских соборов и где они находятся, иметь представление о красоте и конструктивных особенностях памятников русского деревянного зодчества. Иметь представления об устройстве и красоте древнерусского города, его архитектурном устройстве и жизни в нём людей. Знать основные конструктивные черты древнегреческого храма, уметь его изобразить, иметь общее, целостное образное представление о древнегреческой культуре.

Иметь представление об основных характерных чертах храмовых сооружений, характерных для разных культур: готический (романский) собор в европейских городах, буддийская пагода, мусульманская мечеть, уметь изображать их.

Понимать и уметь объяснять, в чём заключается значимость для современных людей сохранения архитектурных памятников и исторического образа своей и мировой культуры.

Модуль «Восприятие произведений искусства»

Формировать восприятие произведений искусства на темы истории и традиций русской отечественной культуры (произведения В. М. Васнецова, А. М. Васнецова, Б. М. Кустодиева, В. И. Сурикова, К. А. Коровина, А. Г. Венецианова, А. П. Рябушкина, И. Я. Билибина и других по выбору учителя).

Иметь образные представления о каменном древнерусском зодчестве (Московский Кремль, Новгородский детинец, Псковский кремль, Казанский кремль и другие с учётом местных архитектурных комплексов, в том числе монастырских), о памятниках русского деревянного зодчества (архитектурный комплекс на острове Кижи).

Узнавать соборы Московского Кремля, Софийский собор в Великом Новгороде, храм Покрова на Нерли.

Уметь называть и объяснять содержание памятника К. Минину и Д. Пожарскому скульптора И. П. Мартоса в Москве.

Знать и узнавать основные памятники наиболее значимых мемориальных ансамблей и уметь объяснять их особое значение в жизни людей (мемориальные ансамбли: Могила Неизвестного Солдата в Москве; памятник-ансамбль «Героям Сталинградской битвы» на Мамаевом кургане, «Воин-освободитель» в берлинском Трептов-парке, Пискаревский мемориал в Санкт-Петербурге и другие по выбору учителя), знать о правилах поведения при посещении мемориальных памятников.

Иметь представления об архитектурных, декоративных и изобразительных произведениях в культуре Древней Греции, других культурах Древнего мира, в том числе Древнего Востока, уметь обсуждать эти произведения.

Узнавать, различать общий вид и представлять основные компоненты конструкции готических (романских) соборов, знать особенности архитектурного устройства мусульманских мечетей, иметь представление об архитектурном своеобразии здания буддийской пагоды.

Приводить примеры произведений великих европейских художников: Леонардо да Винчи, Рафаэля, Рембрандта, Пикассо и других (по выбору учителя).

Модуль «Азбука цифровой графики»

Осваивать правила линейной и воздушной перспективы с помощью графических изображений и их варьирования в компьютерной программе Paint: изображение линии горизонта и точки схода, перспективных сокращений, цветовых и тональных изменений.

Моделировать в графическом редакторе с помощью инструментов геометрических фигур конструкцию традиционного крестьянского деревянного дома (избы) и различные варианты его устройства.

Использовать поисковую систему для знакомства с разными видами деревянного дома на основе избы и традициями её украшений.

Моделировать в графическом редакторе с помощью инструментов геометрических фигур конструкцию юрты, находить в поисковой системе разнообразные модели юрты, её украшения, внешний и внутренний вид юрты.

Моделировать в графическом редакторе с помощью инструментов геометрических фигур конструкции храмовых зданий разных культур (каменный православный собор с закомарами, со сводами-нефами, главой, куполом, готический или романский собор, пагода, мечеть).

Построить пропорции фигуры человека в графическом редакторе с помощью геометрических фигур или на линейной основе; изобразить различные фазы движения, двигая части фигуры (при соответствующих технических условиях создать анимацию схематического движения человека).

Освоить анимацию простого повторяющегося движения изображения в виртуальном редакторе GIF-анимации.

Освоить и проводить компьютерные презентации в программе PowerPoint по темам изучаемого материала, собирая в поисковых системах нужный материал, или на основе собственных фотографий и фотографий своих рисунков, делать шрифтовые надписи наиболее важных определений, названий, положений, которые надо помнить и знать.

Осуществлять виртуальные путешествия по архитектурным памятникам, в отечественные и зарубежные художественные музеи (галереи) на основе установок и квестов, предложенных учителем.

ТЕМАТИЧЕСКОЕ ПЛАНИРОВАНИЕ 1 КЛАСС

| № п/п | Наименование разделов и тем программы | Количество часов | | | Электронные (цифровые) образовательные ресурсы |
|----------|---|------------------|-----------------------|------------------------|--|
| | | Всего | Контрольные работы | Практические работы | |
| 1 | Ты учишься изображать | 10 | 0 | 10 | https://www.art-teachers.ru/ Союз педагогов-художников |
| 2 | Ты украшаешь | 9 | 0 | 9 | https://www.art-teachers.ru/ Союз педагогов-художников |
| 3 | Ты строишь | 8 | 0 | 8 | https://www.art-teachers.ru/ Союз педагогов-художников |
| 4 | Изображение, украшение, постройка всегда помогают друг | 6 | 0 | 6 | https://www.art-teachers.ru/ Союз педагогов- |

другу
ОБЩЕЕ КОЛИЧЕСТВО ЧАСОВ ПО
ПРОГРАММЕ

33

художников

0

33

ПОУРОЧНОЕ ПЛАНИРОВАНИЕ 1 КЛАСС

ПОУРОЧНОЕ ПЛАНИРОВАНИЕ 1 КЛАСС

| № п/ п | Тема урока | Количество часов | | | Дата изучен ия | Электронные цифровые образовательные ресурсы |
|--------------|---|------------------|---------------------------|----------------------------|----------------------|---|
| | | Все го | Контроль ные работы | Практичес кие работы | | |
| 1 | Все дети любят рисовать: рассматрив аем детские рисунки и рисуем радостное солнце | 1 | 0 | 1 | 04.09.2 023 | https://urok.pф/library/urok_izo_v_1_klasse_po_teme_vse_deti_lyubyat_risova_101513.html |
| 2 | Изображен ия вокруг нас: рассматрив аем изображен ия в детских | 1 | 0 | 0 | 11.09.2 023 | https://urok.pф/library/urok_izo_v_1_klasse_po_teme_izobrazheniya_vsyudu_vok_062118.html |

| | | | | | | |
|---|---|---|---|---|----------------|---|
| | книгах | | | | | |
| | Мастер изображен ия учит видеть: | | | | | |
| 3 | создаем групповую работу «Сказочны й лес» | 1 | 0 | 1 | 18.09.2 023 | https://yrok.pф/library/konspekt_uroka_po_izobrazitelnomu_iskusstvu_171943.html |
| | Изображат ь можно в | | | | | |
| 4 | объеме: лепим зверушек | 1 | 0 | 1 | 09.10.2 023 | https://yrok.pф/library/urok_izo_v_1_klasse_po_teme_izobrazhat_mozhno_v_ob_073241.html |
| | Изображат ь можно линией: | | | | | |
| 5 | рисуем ветви деревьев, травы | 1 | 0 | 1 | 16.10.2 023 | https://yrok.pф/library/urok_izo_v_1_klasse_po_teme_izobrazhat_mozhno_lini_061044.html |
| | Разноцветн ые краски. | | | | | |
| 6 | Рисуем цветные коврики (коврик- осень / | 1 | 0 | 1 | 23.10.2 023 | https://yrok.pф/library/urok_izo_v_1_klasse_po_teme_raznotcvetnie_kovriki_054004.html |

| | | | | | | |
|---|--|---|---|---|----------------|---|
| 7 | зима или коврик- ночь / утро) Изображат ь можно и то, что невидимо: создаем радостные и грустные рисунки Художники и зрители: рассматрив аем | 1 | 0 | 1 | 13.11.2 023 | https://yrok.pф/library/urok_izo_v_1_klasse_po_teme_izobrazhat_mozhno_i_to_071821.html |
| 8 | картины художнико в и говорим о своих впечатлени ях Изображат ь можно пятном: дорисовыва ем | 1 | 0 | 0 | 20.11.2 023 | https://nsportal.ru/nachalnaya-shkola/izo/2020/01/04/urok-i-prezentatsiya-po-izo-na-temuhudozhniki-i-zriteli |
| 9 | зверушек от пятна или тени | 1 | 0 | 1 | 02.10.2 023 | https://yrok.pф/library/urok_izo_v_1_klasse_po_teme_izobrazhat_mozhno_pyatn_063612.html |

| | | | | | | |
|----|---|---|---|---|------------|---|
| 10 | Короткое и длинное: рисуем животных с различным и пропорциями Мир полон украшений: рассматриваем | 1 | 0 | 1 | 25.09.2023 | https://urok.1sept.ru/articles/525867 |
| 11 | украшения на иллюстрациях к сказкам Цветы: создаем | 1 | 0 | 0 | 27.11.2023 | https://yrok.pф/library/urok_izo_v_1_klasse_po_teme_mir_polon_ukrashenij_073210.html |
| 12 | коллективную работу «Ваза с цветами» Узоры на крыльях: | 1 | 0 | 1 | 04.12.2023 | https://nsportal.ru/nachalnaya-shkola/izo/2020/04/22/izo-vaza-s-tsvetami-1-klass |
| 13 | рисуем бабочек и создаем коллективн | 1 | 0 | 1 | 11.12.2023 | https://nsportal.ru/nachalnaya-shkola/izo/2020/04/22/izo-vaza-s-tsvetami-1-klass |

| | | | | | | |
|----|--|---|---|---|----------------|---|
| | ую работу – панно «Бабочки» Красивые рыбы: выполняем | | | | | |
| 14 | рисунок рыб в технике монотипия Украшения птиц создаем | 1 | 0 | 1 | 18.12.2 023 | https://urok.pf/library/urok_izo_v_1_klasse_po_teme_krasivie_ribi_prog_070744.html |
| 15 | сказочную птицу из цветной бумаги Узоры, которые создали | 1 | 0 | 1 | 25.12.2 023 | https://urok.pf/library/urok_izo_v_1_klasse_po_teme_ukrasheniya_ptitc_prog_062400.html |
| 16 | люди: рисуем цветок или птицу для орнамента Нарядные | 1 | 0 | 1 | 15.01.2 024 | https://urok.pf/library/urok_izo_v_1_klasse_po_teme_uzori_kotorie_sozdal_075534.html |
| 17 | узоры на глиняных игрушках: | 1 | 0 | 1 | 22.01.2 024 | https://urok.1sept.ru/articles/518578 |

| | | | | | | |
|----|--|---|---|---|----------------|---|
| 18 | украшаем узорами фигурки из бумаги Как украшает себя человек: рисуем героев сказок с подходящи ми украшения ми Мастер Украшения помогает сделать | 1 | 0 | 1 | 29.01.2 024 | https://multiurok.ru/files/konspekt-uroka-kak-ukrashaet-sebia-chelovek.html |
| 19 | праздник: создаем веселые игрушки из цветной бумаги | 1 | 0 | 1 | 05.02.2 024 | https://multiurok.ru/files/konspekt-uroka-kak-ukrashaet-sebia-chelovek.html |
| 20 | Постройки в нашей жизни: рассматрив | 1 | 0 | 0 | 19.02.2 024 | https://ypok.pф/library/urok_izo_v_1_klasse_po_teme_postrojki_v_nashej_zhiz_070905.html |

| | | | | | | |
|----|--|---|---|---|----------------|---|
| 21 | аем и обсуждаем Дома бывают разными: рисуем домики для героев книг | 1 | 0 | 1 | 26.02.2 024 | https://nsportal.ru/shkola/izobrazitelnoe-iskusstvo/library/2021/04/28/konspekt-urokadoma-byvayut-raznye-1-klass |
| 22 | Домики, которые построила природа: рассматрив аем, как они устроены | 1 | 0 | 0 | 04.03.2 024 | https://урок.рф/library/urok_izo_v_1_klasse_po_teme_domiki_kotorie_po_str_075242.html |
| 23 | Снаружи и внутри: создаем домик для маленьких человечков | 1 | 0 | 1 | 11.03.2 024 | https://урок.рф/library/urok_izo_v_1_klasse_po_teme_dom_snaruzhi_i_v_nutri_142411.html |
| 24 | Строим город: рисуем и строим город из пластилина и бумаги | 1 | 0 | 1 | 18.03.2 024 | https://урок.рф/library/urok_izo_v_1_klasse_po_teme_stroim_gorod_prog_ra_091821.html |

| | | | | | | |
|----|--|---|---|---|------------|---|
| 25 | Все имеет свое строение: создаем изображен ия животных из разных форм Строим вещи: создаем из | 1 | 0 | 1 | 01.04.2024 | https://yrok.pф/library/urok_izo_v_1_klasse_po_teme_vse_imeet_svoe_stroen_060512.html |
| 26 | цветной бумаги веселую сумку-пакет Город, в котором мы живем: фотографии | 1 | 0 | 1 | 08.04.2024 | https://nsportal.ru/nachalnaya-shkola/izo/2016/05/18/konspekt-uroka-izo-na-temu-stroim-veshchi-1-klass-shkola-rossii |
| 27 | руем постройки и создаем панно «Прогулка по городу» | 1 | 0 | 1 | 15.04.2024 | https://yrok.pф/library/urok_izo_v_1_klasse_po_teme_gorod_v_kotorom_mi_zh_124141.html |
| 28 | Изображен ие, | 1 | 0 | 0 | 22.04.2 | https://infourok.ru/konspekt-urokaprezentaciya-izo-po-teme-izobrazhenie-ukrashenie-i-postroyka-vsegda-pomogayut-drug-drugu-raznocvetnie- |

| | | | | | | |
|----|---|---|---|---|----------------|---|
| | украшение, постройка всегда помогают друг другу: рассматрив аем и обсуждаем Праздник птиц: создаем декоративн ые изображен ия птиц из цветной бумаги Разноцветн ые жуки и бабочки: создаем аппликаци ю из цветной бумаги жука, бабочки или стрекозы | | | | 024 | zhuki-umk-sh-629086.html |
| 29 | | 1 | 0 | 1 | 27.04.2 024 | https://infourok.ru/konspekt-uroka-po-izo-na-temu-prazdnik-ptic-1-klass-4140339.html |
| 30 | | 1 | 0 | 1 | 06.05.2 024 | https://nsportal.ru/nachalnaya-shkola/izo/2017/05/19/konspekt-uroka-i-prezentatsiya-na-temuraznotsvetnye-zhuki |

| | | | | | | |
|----|---|---|---|---|------------|---|
| 31 | <p>Азбука компьютерной графики: знакомство с программой Paint или Paint net.</p> <p>Создание и обсуждение фотографии</p> <p>Времена года: создаем рисунки о каждом времени года</p> | 1 | 0 | 1 | 13.05.2024 | https://nsportal.ru/nachalnaya-shkola/izo/2012/08/09/dekorativnoe-risovanie-s-elementami-kompyuternoy-grafiki |
| 32 | <p>Здравствуй, лето!</p> <p>Рисуем красками «Как я буду проводить лето»</p> | 1 | 0 | 1 | 20.05.2024 | https://nsportal.ru/nachalnaya-shkola/izo/2020/05/21/konspekt-uroka-izobrazitelnogo-iskusstva-prezentatsiya-vremena-goda |
| 33 | <p>Здравствуй, лето!</p> <p>Рисуем красками «Как я буду проводить лето»</p> | 1 | 0 | 1 | 27.05.2024 | https://ypok.pф/library/urok_izo_v_1_klasse_po_teme_zdravstvuj_letu_obr_073643.html |

ОБЩЕЕ
КОЛИЧЕСТВО
ЧАСОВ ПО
ПРОГРАММЕ

33

0

27

УЧЕБНО-МЕТОДИЧЕСКОЕ ОБЕСПЕЧЕНИЕ ОБРАЗОВАТЕЛЬНОГО ПРОЦЕССА ОБЯЗАТЕЛЬНЫЕ УЧЕБНЫЕ МАТЕРИАЛЫ ДЛЯ УЧЕНИКА

- Изобразительное искусство, 1 класс/ Кузин В.С., Кубышкина Э.И., Богатырёв Я.М., Общество с ограниченной ответственностью «ДРОФА»; Акционерное общество «Издательство «Просвещение»
- Изобразительное искусство, 1 класс/ Неменская Л.А.; под редакцией Неменского Б.М., Акционерное общество «Издательство «Просвещение»

МЕТОДИЧЕСКИЕ МАТЕРИАЛЫ ДЛЯ УЧИТЕЛЯ

Изобразительное искусство. 1 класс. Методическое пособие авторы: Ермолинская Елена Александровна

Светлана Шейкина: Изобразительное искусство. 1 класс. Методическое пособие для УМК "Школа России"

(Просвещение)

Подробнее: <https://www.labyrinth.ru/books/639017/>

ЦИФРОВЫЕ ОБРАЗОВАТЕЛЬНЫЕ РЕСУРСЫ И РЕСУРСЫ СЕТИ ИНТЕРНЕТ

<http://fcior.edu.ru/> Федеральный Центр Информационно-образовательных ресурсов

<http://school-collection.edu.ru/> Единая коллекция цифровых образовательных ресурсов

<https://urok.1sept.ru/> Фестиваль Педагогических Идей

<http://www.muzped.net/> Российский центр Музейной педагогики и детского творчества


<https://www.art-teachers.ru/> Союз педагогов-художников

МИНИСТЕРСТВО ПРОСВЕЩЕНИЯ РОССИЙСКОЙ ФЕДЕРАЦИИ

Министерство образования Красноярского края

МКУ Управление образования Ужурского района

МБОУ "Ужурская СОШ №1 "

«Рассмотрено» на
ШМО учителей начальных классов
МБОУ «Ужурская СОШ №1
им А. К. Харченко»
 / И.А.Салдина
Протокол № 1
от «28» августа 2023 г

«Согласовано»
Заместитель директора по УВР

 / Л.О.А. Дубкова

« 29» августа 2023 г



РАБОЧАЯ ПРОГРАММА

(ID 2617618)

учебного предмета «Литературное чтение»

для обучающихся 1-4 классов

г Ужур 2023

ПОЯСНИТЕЛЬНАЯ ЗАПИСКА

Рабочая программа по учебному предмету «Литературное чтение» (предметная область «Русский язык и литературное чтение») соответствует Федеральной рабочей программе по учебному предмету «Литературное чтение» и включает пояснительную записку, содержание обучения, планируемые результаты освоения программы по литературному чтению. Пояснительная записка отражает общие цели и задачи изучения литературного чтения, место в структуре учебного плана, а также подходы к отбору содержания и планируемым результатам.

Содержание обучения представлено тематическими блоками, которые предлагаются для обязательного изучения в каждом классе на уровне начального общего образования. Содержание обучения в каждом классе завершается перечнем универсальных учебных действий (познавательных, коммуникативных, регулятивных), которые возможно формировать средствами литературного чтения с учётом возрастных особенностей обучающихся.

Планируемые результаты освоения программы по литературному чтению включают личностные, метапредметные результаты за период обучения, а также предметные достижения обучающегося за каждый год обучения на уровне начального общего образования.

ОБЩАЯ ХАРАКТЕРИСТИКА УЧЕБНОГО ПРЕДМЕТА «ЛИТЕРАТУРНОЕ ЧТЕНИЕ»

Программа по литературному чтению на уровне начального общего образования составлена на основе требований к результатам освоения программы начального общего образования ФГОС НОО, а также ориентирована на целевые приоритеты духовно-нравственного развития, воспитания и социализации обучающихся, сформулированные в федеральной рабочей программе воспитания.

Литературное чтение – один из ведущих учебных предметов уровня начального общего образования, который обеспечивает, наряду с достижением предметных результатов, становление базового умения, необходимого для успешного изучения других предметов и дальнейшего обучения, читательской грамотности и закладывает основы интеллектуального, речевого, эмоционального, духовно-нравственного развития обучающихся.

Литературное чтение призвано ввести обучающегося в мир художественной литературы, обеспечить формирование навыков смыслового

чтения, способов и приёмов работы с различными видами текстов и книгой, знакомство с детской литературой и с учётом этого направлен на общее и литературное развитие обучающегося, реализацию творческих способностей обучающегося, а также на обеспечение преемственности в изучении систематического курса литературы.

ЦЕЛИ ИЗУЧЕНИЯ УЧЕБНОГО ПРЕДМЕТА «ЛИТЕРАТУРНОЕ ЧТЕНИЕ»

Приоритетная цель обучения литературному чтению – становление грамотного читателя, мотивированного к использованию читательской деятельности как средства самообразования и саморазвития, осознающего роль чтения в успешности обучения и повседневной жизни, эмоционально откликающегося на прослушанное или прочитанное произведение.

Приобретённые обучающимися знания, полученный опыт решения учебных задач, а также сформированность предметных и универсальных действий в процессе изучения литературного чтения станут фундаментом обучения на уровне основного общего образования, а также будут востребованы в жизни.

Достижение цели изучения литературного чтения определяется решением следующих задач:

- формирование у обучающихся положительной мотивации к систематическому чтению и слушанию художественной литературы и произведений устного народного творчества;
- достижение необходимого для продолжения образования уровня общего речевого развития;
- осознание значимости художественной литературы и произведений устного народного творчества для всестороннего развития личности человека;
- первоначальное представление о многообразии жанров художественных произведений и произведений устного народного творчества;
- овладение элементарными умениями анализа и интерпретации текста, осознанного использования при анализе текста изученных литературных понятий в соответствии с представленными предметными результатами по классам;
- овладение техникой смыслового чтения вслух, «про себя» (молча) и текстовой деятельностью, обеспечивающей понимание и использование информации
- для решения учебных задач.

Программа по литературному чтению представляет вариант распределения предметного содержания по годам обучения с характеристикой планируемых результатов. Содержание программы по литературному чтению раскрывает следующие направления литературного образования обучающегося: речевая и читательская деятельности, круг чтения, творческая деятельность.

В основу отбора произведений для литературного чтения положены общедидактические принципы обучения: соответствие возрастным возможностям и особенностям восприятия обучающимися фольклорных произведений и литературных текстов; представленность в произведениях нравственно-эстетических ценностей, культурных традиций народов России, отдельных произведений выдающихся представителей мировой детской литературы.

Важным принципом отбора содержания программы по литературному чтению является представленность разных жанров, видов и стилей произведений, обеспечивающих формирование функциональной литературной грамотности обучающегося, а также возможность достижения метапредметных результатов, способности обучающегося воспринимать различные учебные тексты при изучении других предметов учебного плана начального общего образования.

Планируемые результаты изучения литературного чтения включают личностные, метапредметные результаты за период обучения, а также предметные достижения обучающегося за каждый год обучения на уровне начального общего образования.

МЕСТО УЧЕБНОГО ПРЕДМЕТА «ЛИТЕРАТУРНОЕ ЧТЕНИЕ» В УЧЕБНОМ ПЛАНЕ

Предмет «Литературное чтение» преобладает по отношению к предмету «Литература», который изучается в основной школе.

На литературное чтение в 1 классе отводится 132 часа (из них не менее 80 часов составляет вводный интегрированный учебный курс «Обучение грамоте»), во 2-4 классах по 136 часов (4 часа в неделю в каждом классе).

СОДЕРЖАНИЕ УЧЕБНОГО ПРЕДМЕТА

1 КЛАСС

Обучение грамоте^[1]

Развитие речи

Составление небольших рассказов на основе собственных игр, занятий. Участие в диалоге. Понимание текста при его прослушивании и при самостоятельном чтении вслух.

Фонетика

Звуки речи. Единство звукового состава слова и его значения. Установление последовательности звуков в слове и определение количества звуков.

Чтение

Слоговое чтение (ориентация на букву, обозначающую гласный звук). Плавное слоговое чтение и чтение целыми словами со скоростью, соответствующей индивидуальному темпу. Осознанное чтение слов, словосочетаний, предложений. Чтение с интонациями и паузами в соответствии со знаками препинания. Выразительное чтение на материале небольших прозаических текстов и стихотворений.

Орфоэпическое чтение (при переходе к чтению целыми словами). Орфографическое чтение (проговаривание) как средство самоконтроля при письме под диктовку и при списывании.

СИСТЕМАТИЧЕСКИЙ КУРС

Сказка фольклорная (народная) и литературная (авторская). Восприятие текста произведений художественной литературы и устного народного творчества (не менее четырёх произведений). Фольклорная и литературная (авторская) сказка: сходство и различия. Реальность и волшебство в сказке. Событийная сторона сказок: последовательность событий в фольклорной (народной) и литературной (авторской) сказке. Отражение сюжета в иллюстрациях. Герои сказочных произведений. Нравственные ценности и идеи, традиции, быт, культура в русских народных и литературных (авторских) сказках, поступки, отражающие нравственные качества (отношение к природе, людям, предметам).

Произведения для чтения: народные сказки о животных «Лисица и тетерев», «Лиса и рак», литературные (авторские) сказки К.Д. Ушинский «Петух и собака», сказки В.Г.Сутеева «Кораблик», «Под грибом» и другие (по выбору).

Произведения о детях и для детей. Понятие «тема произведения» (общее представление): чему посвящено, о чём рассказывает. Главная мысль произведения: его основная идея (чему учит? какие качества воспитывает?).

Произведения одной темы, но разных жанров: рассказ, стихотворение, сказка (общее представление на примере не менее шести произведений К. Д. Ушинского, Л. Н. Толстого, Е. А. Пермяка, В. А. Осеевой, А. Л. Барто, Ю. И. Ермолаева). Характеристика героя произведения, общая оценка поступков. Понимание заголовка произведения, его соотношения с содержанием произведения и его идеей. Осознание нравственно-этических понятий: друг, дружба, забота, труд, взаимопомощь.

Произведения для чтения: К.Д. Ушинский «Худо тому, кто добра не делает никому», Л.Н. Толстой «Косточка», Е.А. Пермяк «Торопливый ножик»,

В.А. Осеева «Три товарища», А.Л. Барто «Я – лишний», Ю.И. Ермолаев «Лучший друг» и другие (по выбору).

Произведения о родной природе. Восприятие и самостоятельное чтение поэтических произведений о природе (на примере трёх-четырёх доступных произведений А. К. Толстого, А. Н. Плещеева, Е. Ф. Трутневой, С. Я. Маршака и др.). Тема поэтических произведений: звуки и краски природы, времена года, человек и природа; Родина, природа родного края. Особенности стихотворной речи, сравнение с прозаической: рифма, ритм (практическое ознакомление). Настроение, которое рождает поэтическое произведение. Отражение нравственной идеи в произведении: любовь к Родине, природе родного края. Иллюстрация к произведению как отражение эмоционального отклика на произведение. Выразительное чтение поэзии. Роль интонации при выразительном чтении. Интонационный рисунок выразительного чтения: ритм, темп, сила голоса.

Устное народное творчество – малые фольклорные жанры (не менее шести произведений). Многообразие малых жанров устного народного творчества: потешка, загадка, пословица, их назначение (веселить, потешать, играть, поучать). Особенности разных малых фольклорных жанров. Потешка – игровой народный фольклор. Загадки – средство воспитания живости ума, сообразительности. Пословицы – проявление народной мудрости, средство воспитания понимания жизненных правил.

Произведения для чтения: потешки, загадки, пословицы.

Произведения о братьях наших меньших (трёх-четырёх авторов по выбору) – герои произведений. Цель и назначение произведений о взаимоотношениях человека и животных – воспитание добрых чувств и бережного отношения к животным. Виды текстов: художественный и научно-познавательный, их сравнение. Характеристика героя: описание его внешности. Осознание нравственно-этических понятий: любовь и забота о животных.

Произведения для чтения: В.В. Бианки «Лис и Мышонок», Е.И. Чарушин «Про Томку», М.М. Пришвин «Ёж», Н.И. Сладков «Лисица и Ёж» и другие.

Произведения о маме. Восприятие и самостоятельное чтение произведений о маме (не менее одного автора по выбору, на примере доступных произведений Е. А. Благиной, А. Л. Барто, А. В. Митяева и др.). Осознание нравственно-этических понятий: чувство любви как привязанность одного человека к другому (матери к ребёнку, детей к матери, близким), проявление любви и заботы о родных людях.

Произведения для чтения: Е.А. Благина «Посидим в тишине», А.Л. Барто «Мама», А.В. Митяев «За что я люблю маму» и другие (по выбору).

Фольклорные и авторские произведения о чудесах и фантазии (не менее трёх произведений). Способность автора произведения замечать чудесное в каждом жизненном проявлении, необычное в обычных явлениях окружающего мира. Сочетание в произведении реалистических событий с необычными, сказочными, фантастическими.

Произведения для чтения: Р.С. Сеф «Чудо», В.В. Лунин «Я видел чудо», Б.В. Заходер «Моя Вообразия», Ю.П. Мориц «Сто фантазий» и другие (по выбору).

Библиографическая культура (работа с детской книгой). Представление о том, что книга – источник необходимых знаний. Обложка, оглавление, иллюстрации – элементы ориентировки в книге. Умение использовать тематический каталог при выборе книг в библиотеке.

Изучение литературного чтения в 1 классе способствует освоению на пропедевтическом уровне ряда универсальных учебных действий: познавательных универсальных учебных действий, коммуникативных универсальных учебных действий, регулятивных универсальных учебных действий, совместной деятельности.

Базовые логические действия как часть познавательных универсальных учебных действий способствуют формированию умений:

- читать вслух целыми словами без пропусков и перестановок букв и слогов доступные по восприятию и небольшие по объёму прозаические и стихотворные произведения;
- понимать фактическое содержание прочитанного или прослушанного текста;
- ориентироваться в терминах и понятиях: фольклор, малые фольклорные жанры, тема, идея, заголовок, содержание произведения, сказка (фольклорная и литературная), автор, герой, рассказ, стихотворение (в пределах изученного);

- различать и группировать произведения по жанрам (загадки, пословицы, сказки (фольклорная и литературная), стихотворение, рассказ);
- анализировать текст: определять тему, устанавливать последовательность событий в произведении, характеризовать героя, давать положительную или отрицательную оценку его поступкам, задавать вопросы по фактическому содержанию;
- сравнивать произведения по теме, настроению, которое оно вызывает.

Работа с информацией как часть познавательных универсальных учебных действий способствует формированию умений:

- понимать, что текст произведения может быть представлен в иллюстрациях, различных видах зрительного искусства (фильм, спектакль и другие);
- соотносить иллюстрацию с текстом произведения, читать отрывки из текста, которые соответствуют иллюстрации.

Коммуникативные универсальные учебные действия способствуют формированию умений:

- читать наизусть стихотворения, соблюдать орфоэпические и пунктуационные нормы;
- участвовать в беседе по обсуждению прослушанного или прочитанного текста: слушать собеседника, отвечать на вопросы, высказывать своё отношение к обсуждаемой проблеме;
- пересказывать (устно) содержание произведения с опорой на вопросы, рисунки, предложенный план;
- объяснять своими словами значение изученных понятий;
- описывать своё настроение после слушания (чтения) стихотворений, сказок, рассказов.

Регулятивные универсальные учебные действия способствуют формированию умений:

- понимать и удерживать поставленную учебную задачу, в случае необходимости обращаться за помощью к учителю;
- проявлять желание самостоятельно читать, совершенствовать свой навык чтения;
- с помощью учителя оценивать свои успехи (трудности) в освоении читательской деятельности.

Совместная деятельность способствует формированию умений:

- проявлять желание работать в парах, небольших группах;
- проявлять культуру взаимодействия, терпение, умение договариваться, ответственно выполнять свою часть работы.

2 КЛАСС

О нашей Родине. Круг чтения: произведения о Родине (на примере не менее трёх стихотворений И. С. Никитина, Ф. П. Савинова, А. А. Прокофьева и др.). Патриотическое звучание произведений о родном крае и природе. Отражение в произведениях нравственно-этических понятий: любовь к Родине, родному краю, Отечеству. Анализ заголовка, соотнесение его с главной мыслью и идеей произведения. Иллюстрация к произведению как отражение эмоционального отклика на произведение. Отражение темы. Родины в изобразительном искусстве (пейзажи И. И. Левитана, И. И. Шишкина, В. Д. Поленова и др.).

Произведения для чтения: И.С. Никитин «Русь», Ф.П. Савинов «Родина», А.А. Прокофьев «Родина» и другие (по выбору).

Фольклор (устное народное творчество). Произведения малых жанров фольклора (потешки, считалки, пословицы, скороговорки, небылицы, загадки по выбору). Шуточные фольклорные произведения – скороговорки, небылицы. Особенности скороговорок, их роль в речи. Игра со словом, «перевёртыш событий» как основа построения небылиц. Ритм и счёт – основные средства выразительности и построения считалки. Народные песни, их особенности. Загадка как жанр фольклора, тематические группы загадок. Сказка – выражение народной мудрости, нравственная идея фольклорных сказок. Особенности сказок разного вида (о животных, бытовые, волшебные). Особенности сказок о животных: сказки народов России. Бытовая сказка: герои, место действия, особенности построения и языка. Диалог в сказке. Понятие о волшебной сказке (общее представление): наличие присказки, постоянные эпитеты, волшебные герои. Фольклорные произведения народов России: отражение в сказках народного быта и культуры.

Произведения для чтения: потешки, считалки, пословицы, скороговорки, загадки, народные песни, русская народная сказка «Каша из топора», русская народная сказка «У страха глаза велики», русская народная сказка «Зимовье зверей», русская народная сказка «Снегурочка», сказки народов России (1-2 произведения) и другие.

Звуки и краски родной природы в разные времена года. Тема природы в разные времена года (осень, зима, весна, лето) в произведениях литературы (по выбору, не менее пяти авторов). Эстетическое восприятие явлений природы (звуки, краски времён года). Средства выразительности при описании природы: сравнение и эпитет. Настроение, которое создаёт пейзажная лирика. Иллюстрация как отражение эмоционального отклика на произведение. Отражение темы «Времена года» в картинах художников (на

примере пейзажей И. И. Левитана, В. Д. Поленова, А. И. Куинджи, И. И. Шишкина и др.) и музыкальных произведениях (например, произведения П. И. Чайковского, А. Вивальди и др.).

Произведения для чтения: А.С. Пушкин «Уж небо осенью дышало...», «Вот север, тучи нагоняя...», А.А. Плещеев «Осень», А.К. Толстой «Осень. Обсыпается наш сад...», М.М. Пришвин «Осеннее утро», Г.А. Скребицкий «Четыре художника», Ф.И. Тютчев «Чародейкою Зимою», «Зима недаром злится», И.С. Соколов-Микитов «Зима в лесу», С.А. Есенин «Поёт зима – аукает...», И.З. Суриков «Лето» и другие.

О детях и дружбе. Круг чтения: тема дружбы в художественном произведении (расширение круга чтения: не менее четырёх произведений Н.Н. Носова, В.А. Осеевой, В.Ю. Драгунского, В.В. Лунина и др.). Отражение в произведениях нравственно-этических понятий: дружба, терпение, уважение, помощь друг другу. Главная мысль произведения. Герой произведения (введение понятия «главный герой»), его характеристика (портрет), оценка поступков.

Произведения для чтения: Л.Н. Толстой «Филиппок», Е.А. Пермяк «Две пословицы», Ю.И. Ермолаев «Два пирожных», В.А. Осеева «Синие листья», Н.Н. Носов «На горке», «Заплатка», А.Л. Барто «Катя», В.В. Лунин «Я и Вовка», В.Ю. Драгунский «Тайное становится явным» и другие (по выбору).

Мир сказок. Фольклорная (народная) и литературная (авторская) сказка: «бродячие» сюжеты (произведения по выбору, не менее четырёх). Фольклорная основа авторских сказок: сравнение сюжетов, героев, особенностей языка. Составление плана произведения: части текста, их главные темы. Иллюстрации, их значение в раскрытии содержания произведения.

Произведения для чтения: народная сказка «Золотая рыбка», А.С. Пушкин «Сказка о рыбаке и рыбке», народная сказка «Морозко», В.Ф. Одоевский «Мороз Иванович», В.И. Даль «Девочка Снегурочка» и другие.

О братьях наших меньших. Жанровое многообразие произведений о животных (песни, загадки, сказки, басни, рассказы, стихотворения; произведения по выбору, не менее пяти авторов). Дружба людей и животных – тема литературы (произведения Е. И. Чарушина, В. В. Бианки, С. В. Михалкова, Б. С. Житкова, М. М. Пришвина и др.). Отражение образов животных в фольклоре (русские народные песни, загадки, сказки). Герои стихотворных и прозаических произведений о животных. Описание животных в художественном и научно-познавательном тексте. Нравственно-этические понятия: отношение человека к животным (любовь и забота). Особенности басни как жанра литературы, прозаические и стихотворные

басни (на примере произведений И. А. Крылова, Л. Н. Толстого). Мораль басни как нравственный урок (поучение). Знакомство с художниками-иллюстраторами, анималистами (без использования термина): Е. И. Чарушин, В. В. Бианки.

Произведения для чтения: И.А. Крылов «Лебедь, Щука и Рак», Л.Н. Толстой «Лев и мышь», М.М. Пришвин «Ребята и утята», Б.С. Житков «Храбрый утёнок», В.Д. Берестов «Кошкин щенок», В.В. Бианки «Музыкант», Е.И. Чарушин «Страшный рассказ», С.В. Михалков «Мой щенок» и другие (по выбору).

О наших близких, о семье. Тема семьи, детства, взаимоотношений взрослых и детей в творчестве писателей и фольклорных произведениях (по выбору). Отражение нравственных семейных ценностей в произведениях о семье: любовь и сопереживание, уважение и внимание к старшему поколению, радость общения и защищённость в семье. Тема художественных произведений: Международный женский день, День Победы.

Произведения для чтения: Л.Н. Толстой «Отец и сыновья», А.А. Плещеев «Песня матери», В.А. Осеева «Сыновья», С.В. Михалков «Быль для детей», С.А. Баруздин «Салют» и другое (по выбору).

Зарубежная литература. Круг чтения: литературная (авторская) сказка (не менее двух произведений): зарубежные писатели-сказочники (Ш. Перро, Х.-К. Андерсен и др.). Характеристика авторской сказки: герои, особенности построения и языка. Сходство тем и сюжетов сказок разных народов. Составление плана художественного произведения: части текста, их главные темы. Иллюстрации, их значение в раскрытии содержания произведения.

Произведения для чтения: Ш. Перро «Кот в сапогах», Х.-К. Андерсен «Пятеро из одного стручка» и другие (по выбору).

Библиографическая культура (работа с детской книгой и справочной литературой). Книга как источник необходимых знаний. Элементы книги: содержание или оглавление, аннотация, иллюстрация. Выбор книг на основе рекомендательного списка, тематические картотеки библиотеки. Книга учебная, художественная, справочная.

Изучение литературного чтения во 2 классе способствует освоению на пропедевтическом уровне ряда универсальных учебных действий: познавательных универсальных учебных действий, коммуникативных универсальных учебных действий, регулятивных универсальных учебных действий, совместной деятельности.

Базовые логические и исследовательские действия как часть познавательных универсальных учебных действий способствуют формированию умений:

- читать вслух целыми словами без пропусков и перестановок букв и слогов доступные по восприятию и небольшие по объёму прозаические и стихотворные произведения (без отметочного оценивания);
- сравнивать и группировать различные произведения по теме (о Родине, о родной природе, о детях, о животных, о семье, о чудесах и превращениях),
- по жанрам (произведения устного народного творчества, сказка (фольклорная (литературная), рассказ, басня, стихотворение);
- характеризовать (кратко) особенности жанров (произведения устного народного творчества, литературная сказка, рассказ, басня, стихотворение);
- анализировать текст сказки, рассказа, басни: определять тему, главную мысль произведения, находить в тексте слова, подтверждающие характеристику героя, оценивать его поступки, сравнивать героев по предложенному алгоритму, устанавливать последовательность событий (действий) в сказке и рассказе;
- анализировать текст стихотворения: называть особенности жанра (ритм, рифма), находить в тексте сравнения, эпитеты, слова в переносном значении, объяснять значение незнакомого слова с опорой на контекст и по словарю.

Работа с информацией как часть познавательных универсальных учебных действий способствует формированию умений:

- соотносить иллюстрации с текстом произведения;
- ориентироваться в содержании книги, каталоге, выбирать книгу по автору, каталогу на основе рекомендованного списка;
- по информации, представленной в оглавлении, в иллюстрациях предполагать тему и содержание книги;
- пользоваться словарями для уточнения значения незнакомого слова.

Коммуникативные универсальные учебные действия способствуют формированию умений:

- участвовать в диалоге: отвечать на вопросы, кратко объяснять свои ответы, дополнять ответы других участников, составлять свои вопросы и высказывания
- на заданную тему;
- пересказывать подробно и выборочно прочитанное произведение;

- обсуждать (в парах, группах) содержание текста, формулировать (устно) простые выводы на основе прочитанного (прослушанного) произведения;
- описывать (устно) картины природы;
- сочинять по аналогии с прочитанным загадки, рассказы, небольшие сказки;
- участвовать в инсценировках и драматизации отрывков из художественных произведений.

Регулятивные универсальные учебные действия способствуют формированию умений:

- оценивать своё эмоциональное состояние, возникшее при прочтении (слушании) произведения;
- удерживать в памяти последовательность событий прослушанного (прочитанного) текста;
- контролировать выполнение поставленной учебной задачи при чтении (слушании) произведения;
- проверять (по образцу) выполнение поставленной учебной задачи.

Совместная деятельность способствует формированию умений:

- выбирать себе партнёров по совместной деятельности;
- распределять работу, договариваться, приходить к общему решению, отвечать за общий результат работы.

3 КЛАСС

О Родине и её истории. Любовь к Родине и её история – важные темы произведений литературы (произведения одного-двух авторов по выбору). Чувство любви к Родине, сопричастность к прошлому и настоящему своей страны и родного края – главные идеи, нравственные ценности, выраженные в произведениях о Родине. Образ Родины в стихотворных и прозаических произведениях писателей и поэтов XIX и XX веков. Осознание нравственно-этических понятий: любовь к родной стороне, малой родине, гордость за красоту и величие своей Отчизны. Роль и особенности заголовка произведения. Репродукции картин как иллюстрации к произведениям о Родине. Использование средств выразительности при чтении вслух: интонация, темп, ритм, логические ударения.

Произведения для чтения: К.Д. Ушинский «Наше отечество», М.М. Пришвин «Моя Родина», С.А. Васильев «Россия», Н.П. Кончаловская «Наша древняя столица» (отрывки) и другое (по выбору).

Фольклор (устное народное творчество). Круг чтения: малые жанры фольклора (пословицы, потешки, считалки, небылицы, скороговорки, загадки, по выбору). Знакомство с видами загадок. Пословицы народов

России (значение, характеристика, нравственная основа). Книги и словари, созданные В. И. Далем. Активный словарь устной речи: использование образных слов, пословиц и поговорок, крылатых выражений. Нравственные ценности в фольклорных произведениях народов России.

Фольклорная сказка как отражение общечеловеческих ценностей и нравственных правил. Виды сказок (о животных, бытовые, волшебные). Художественные особенности сказок: построение (композиция), язык (лексика). Характеристика героя, волшебные помощники, иллюстрация как отражение сюжета волшебной сказки (картины В. М. Васнецова, И. Я. Билибина и др.). Отражение в сказках народного быта и культуры. Составление плана сказки.

Круг чтения: народная песня. Чувства, которые рождают песни, темы песен. Описание картин природы как способ рассказать в песне о родной земле. Былина как народный песенный сказ о важном историческом событии. Фольклорные особенности жанра былин: язык (напевность исполнения, выразительность), характеристика главного героя (где жил, чем занимался, какими качествами обладал). Характеристика былин как героического песенного сказа, их особенности (тема, язык). Язык былин, устаревшие слова, их место в былине и представление в современной лексике. Репродукции картин как иллюстрации к эпизодам фольклорного произведения.

Произведения для чтения: малые жанры фольклора, русская народная сказка «Иван-царевич и серый волк», былина об Илье Муромце и другие (по выбору).

Творчество А. С. Пушкина. А. С. Пушкин – великий русский поэт. Лирические произведения А. С. Пушкина: средства художественной выразительности (сравнение, эпитет); рифма, ритм. Литературные сказки А. С. Пушкина в стихах («Сказка о царе Салтане, о сыне его славном и могучем богатыре князе Гвидоне Салтановиче и о прекрасной царевне Лебеди» и другие по выбору). Нравственный смысл произведения, структура сказочного текста, особенности сюжета, приём повтора как основа изменения сюжета. Связь пушкинских сказок с фольклорными. Положительные и отрицательные герои, волшебные помощники, язык авторской сказки. И. Я. Билибин – иллюстратор сказок А. С. Пушкина.

Произведения для чтения: А.С. Пушкин «Сказка о царе Салтане, о сыне его славном и могучем богатыре князе Гвидоне Салтановиче и о прекрасной царевне Лебеди», «В тот год осенняя погода...», «Опрятней модного паркета...» и другие (по выбору).

Творчество И. А. Крылова. Басня – произведение-поучение, которое помогает увидеть свои и чужие недостатки. Иносказание в баснях И. А. Крылов – великий русский баснописец. Басни И. А. Крылова (не менее двух): назначение, темы и герои, особенности языка. Явная и скрытая мораль басен. Использование крылатых выражений в речи.

Произведения для чтения: И.А. Крылов «Ворона и Лисица», «Лисица и виноград», «Мартышка и очки» и другие (по выбору).

Картины природы в произведениях поэтов и писателей XIX–XX веков. Лирические произведения как способ передачи чувств людей, автора. Картины природы в произведениях поэтов и писателей (не менее пяти авторов по выбору): Ф. И. Тютчева, А. А. Фета, А. Н. Майкова, Н. А. Некрасова, А. А. Блока, И. А. Бунина, С. А. Есенина, А. П. Чехова, К. Г. Паустовского и др. Чувства, вызываемые лирическими произведениями. Средства выразительности в произведениях лирики: эпитеты, синонимы, антонимы, сравнения. Звукопись, её выразительное значение Олицетворение как одно из средств выразительности лирического произведения. Живописные полотна как иллюстрация к лирическому произведению: пейзаж. Сравнение средств создания пейзажа в тексте-описании (эпитеты, сравнения, олицетворения), в изобразительном искусстве (цвет, композиция), в произведениях музыкального искусства (тон, темп, мелодия).

Произведения для чтения: Ф.И. Тютчев «Есть в осени первоначальной...», А.А. Фет «Кот поёт, глаза прищуря», «Мама! Глянь-ка из окошка...», А.Н. Майков «Осень», С.А. Есенин «Берёза», Н.А. Некрасов «Железная дорога» (отрывок), А.А. Блок «Ворона», И.А. Бунин «Первый снег» и другие (по выбору).

Творчество Л. Н. Толстого. Жанровое многообразие произведений Л. Н. Толстого: сказки, рассказы, басни, быль (не менее трёх произведений). Рассказ как повествование: связь содержания с реальным событием. Структурные части произведения (композиция): начало, завязка действия, кульминация, развязка. Эпизод как часть рассказа. Различные виды планов. Сюжет рассказа: основные события, главные герои, действующие лица, различение рассказчика и автора произведения. Художественные особенности текста-описания, текста-рассуждения.

Произведения для чтения: Л.Н. Толстой «Лебеди», «Зайцы», «Прыжок», «Акула» и другие.

Литературная сказка. Литературная сказка русских писателей (не менее двух). Круг чтения: произведения В. М. Гаршина, М. Горького, И. С. Соколова-Микитова и др. Особенности авторских сказок (сюжет, язык, герои). Составление аннотации.

Произведения для чтения: В.М. Гаршин «Лягушка-путешественница», И.С. Соколов-Микитов «Листопадничек», М. Горький «Случай с Евсейкой» и другие (по выбору).

Произведения о взаимоотношениях человека и животных. Человек и его отношения с животными: верность, преданность, забота и любовь. Круг чтения: произведения Д. Н. Мамина-Сибиряка, К. Г. Паустовского, М. М. Пришвина, Б. С. Житкова. Особенности рассказа: тема, герои, реальность событий, композиция, объекты описания (портрет героя, описание интерьера).

Произведения для чтения: Б.С. Житков «Про обезьянку», К.Г. Паустовский «Барсучий нос», «Кот-ворюга», Д.Н. Мамин-Сибиряк «Приёмыш» и другое (по выбору).

Произведения о детях. Дети – герои произведений: раскрытие тем «Разные детские судьбы», «Дети на войне». Отличие автора от героя и рассказчика. Герой художественного произведения: время и место проживания, особенности внешнего вида и характера. Историческая обстановка как фон создания произведения: судьбы крестьянских детей, дети на войне (произведения по выбору двух-трёх авторов). Основные события сюжета, отношение к ним героев произведения. Оценка нравственных качеств, проявляющихся в военное время.

Произведения для чтения: Л. Пантелеев «На ялике», А. Гайдар «Тимур и его команда» (отрывки), Л. Кассиль и другие (по выбору).

Юмористические произведения. Комичность как основа сюжета. Герой юмористического произведения. Средства выразительности текста юмористического содержания: преувеличение. Авторы юмористических рассказов (не менее двух произведений): Н. Н. Носов, В.Ю. Драгунский, М. М. Зощенко и др.

Произведения для чтения: В.Ю. Драгунский «Денискины рассказы» (1-2 произведения), Н.Н. Носов «Весёлая семейка» (1-2 рассказа из цикла) и другие (по выбору).

Зарубежная литература. Круг чтения (произведения двух-трёх авторов по выбору): литературные сказки Ш. Перро, Х.-К. Андерсена, Р. Киплинга. Особенности авторских сказок (сюжет, язык, герои). Рассказы о животных зарубежных писателей. Известные переводчики зарубежной литературы: С. Я. Маршак, К. И. Чуковский, Б. В. Заходер.

Произведения для чтения: Х.-К. Андерсен «Гадкий утёнок», Ш. Перро «Подарок феи» и другие (по выбору).

Библиографическая культура (работа с детской книгой и справочной литературой). Ценность чтения художественной литературы и фольклора,

осознание важности читательской деятельности. Использование с учётом учебных задач аппарата издания (обложка, оглавление, аннотация, предисловие, иллюстрации). Правила юного читателя. Книга как особый вид искусства. Общее представление о первых книгах на Руси, знакомство с рукописными книгами.

Изучение литературного чтения в 3 классе способствует освоению ряда универсальных учебных действий: познавательных универсальных учебных действий, коммуникативных универсальных учебных действий, регулятивных универсальных учебных действий, совместной деятельности.

Базовые логические и исследовательские действия как часть познавательных универсальных учебных действий способствуют формированию умений:

- читать доступные по восприятию и небольшие по объёму прозаические и стихотворные произведения (без отметочного оценивания);
- различать сказочные и реалистические, лирические и эпические, народные и авторские произведения;
- анализировать текст: обосновывать принадлежность к жанру, определять тему и главную мысль, делить текст на части, озаглавливать их, находить в тексте заданный эпизод, определять композицию произведения, характеризовать героя;
- конструировать план текста, дополнять и восстанавливать нарушенную последовательность;
- сравнивать произведения, относящиеся к одной теме, но разным жанрам; произведения одного жанра, но разной тематики;
- исследовать текст: находить описания в произведениях разных жанров (портрет, пейзаж, интерьер).

Работа с информацией как часть познавательных универсальных учебных действий способствуют формированию умений:

- сравнивать информацию словесную (текст), графическую или изобразительную (иллюстрация), звуковую (музыкальное произведение);
- подбирать иллюстрации к тексту, соотносить произведения литературы и изобразительного искусства по тематике, настроению, средствам выразительности;
- выбирать книгу в библиотеке в соответствии с учебной задачей; составлять аннотацию.

Коммуникативные универсальные учебные действия способствуют формированию умений:

- читать текст с разными интонациями, передавая своё отношение к событиям, героям произведения;
- формулировать вопросы по основным событиям текста;
- пересказывать текст (подробно, выборочно, с изменением лица);
- выразительно исполнять стихотворное произведение, создавая соответствующее настроение;
- сочинять простые истории (сказки, рассказы) по аналогии.

Регулятивные универсальные учебные способствуют формированию умений:

- принимать цель чтения, удерживать её в памяти, использовать в зависимости от учебной задачи вид чтения, контролировать реализацию поставленной задачи чтения;
- оценивать качество своего восприятия текста на слух;
- выполнять действия контроля (самоконтроля) и оценки процесса и результата деятельности, при необходимости вносить коррективы в выполняемые действия.

Совместная деятельность способствует формированию умений:

- участвовать в совместной деятельности: выполнять роли лидера, подчинённого, соблюдать равноправие и дружелюбие;
- в коллективной театрализованной деятельности читать по ролям, инсценировать (драматизировать) несложные произведения фольклора и художественной литературы; выбирать роль, договариваться о манере её исполнения в соответствии с общим замыслом;
- осуществлять взаимопомощь, проявлять ответственность при выполнении своей части работы, оценивать свой вклад в общее дело.

4 КЛАСС

О Родине, героические страницы истории. Наше Отечество, образ родной земли в стихотворных и прозаических произведениях писателей и поэтов XIX и XX веков (по выбору, не менее четырёх, например произведения С. Т. Романовского, А. Т. Твардовского, С. Д. Дрожжина, В. М. Пескова и др.). Представление о проявлении любви к родной земле в литературе разных народов (на примере писателей родного края, представителей разных народов России). Страницы истории России, великие люди и события: образы Александра Невского, Михаила Кутузова и других выдающихся защитников Отечества в литературе для детей. Отражение нравственной идеи: любовь к Родине. Героическое прошлое России, тема Великой Отечественной войны в произведениях литературы (на примере

рассказов Л. А. Кассиля, С. П. Алексеева). Осознание понятия: поступок, подвиг.

Круг чтения: народная и авторская песня: понятие исторической песни, знакомство с песнями на тему Великой Отечественной войны (2-3 произведения по выбору).

Произведения для чтения: С.Д. Дрожжин «Родине», В.М. Песков «Родине», А.Т. Твардовский «О Родине большой и малой» (отрывок), С.Т. Романовский «Ледовое побоище», С.П. Алексеев (1-2 рассказа военно-исторической тематики) и другие (по выбору).

Фольклор (устное народное творчество). Фольклор как народная духовная культура (произведения по выбору). Многообразие видов фольклора: словесный, музыкальный, обрядовый (календарный). Культурное значение фольклора для появления художественной литературы. Малые жанры фольклора (назначение, сравнение, классификация). Собиратели фольклора (А. Н. Афанасьев, В. И. Даль). Виды сказок: о животных, бытовые, волшебные. Отражение в произведениях фольклора нравственных ценностей, быта и культуры народов мира. Сходство фольклорных произведений разных народов по тематике, художественным образам и форме («бродячие» сюжеты).

Круг чтения: былина как эпическая песня о героическом событии. Герой былины – защитник страны. Образы русских богатырей: Ильи Муромца, Алёши Поповича, Добрыни Никитича, Никиты Кожемяки (где жил, чем занимался, какими качествами обладал). Средства художественной выразительности в былине: устойчивые выражения, повторы, гипербола. Устаревшие слова, их место в былине и представление в современной лексике. Народные былинно-сказочные темы в творчестве художника В. М. Васнецова.

Произведения для чтения: произведения малых жанров фольклора, народные сказки (2-3 сказки по выбору), сказки народов России (2-3 сказки по выбору), былины из цикла об Илье Муромце, Алёше Поповиче, Добрыне Никитиче (1-2 по выбору).

Творчество А. С. Пушкина. Картины природы в лирических произведениях А. С. Пушкина. Средства художественной выразительности в стихотворном произведении (сравнение, эпитет, олицетворение). Литературные сказки А. С. Пушкина в стихах: «Сказка о мёртвой царевне и о семи богатырях». Фольклорная основа авторской сказки. Положительные и отрицательные герои, волшебные помощники, язык авторской сказки.

Произведения для чтения: А.С. Пушкин «Сказка о мёртвой царевне и о семи богатырях», «Няне», «Осень» (отрывки), «Зимняя дорога» и другие.

Творчество И. А. Крылова. Представление о басне как лиро-эпическом жанре. Круг чтения: басни на примере произведений И. А. Крылова, И. И. Хемницера, Л. Н. Толстого, С. В. Михалкова. Басни стихотворные и прозаические (не менее трёх). Развитие событий в басне, её герои (положительные, отрицательные). Аллегория в баснях. Сравнение басен: назначение, темы и герои, особенности языка.

Произведения для чтения: Крылов И.А. «Стрекоза и муравей», «Квартет», И.И. Хемницер «Стрекоза», Л.Н. Толстой «Стрекоза и муравьи» и другие.

Творчество М. Ю. Лермонтова. Круг чтения: лирические произведения М. Ю. Лермонтова (не менее трёх). Средства художественной выразительности (сравнение, эпитет, олицетворение); рифма, ритм. Метафора как «свёрнутое» сравнение. Строфа как элемент композиции стихотворения. Переносное значение слов в метафоре. Метафора в стихотворениях М. Ю. Лермонтова.

Произведения для чтения: М.Ю. Лермонтов «Утёс», «Парус», «Москва, Москва! ...Люблю тебя как сын...» и другие.

Литературная сказка. Тематика авторских стихотворных сказок (две-три по выбору). Герои литературных сказок (произведения П. П. Ершова, П. П. Бажова, С. Т. Аксакова, С. Я. Маршака и др.). Связь литературной сказки с фольклорной: народная речь – особенность авторской сказки. Иллюстрации в сказке: назначение, особенности.

Произведения для чтения: П.П. Бажов «Серебряное копытце», П.П. Ершов «Конёк-Горбунок», С.Т. Аксаков «Аленький цветочек» и другие.

Картины природы в творчестве поэтов и писателей XIX– XX веков. Лирика, лирические произведения как описание в стихотворной форме чувств поэта, связанных с наблюдениями, описаниями природы. Круг чтения: лирические произведения поэтов и писателей (не менее пяти авторов по выбору): В. А. Жуковский, И.С. Никитин, Е. А. Баратынский, Ф. И. Тютчев, А. А. Фет, Н. А. Некрасов, И. А. Бунин, А. А. Блок, К. Д. Бальмонт и др. Темы стихотворных произведений, герой лирического произведения. Авторские приёмы создания художественного образа в лирике. Средства выразительности в произведениях лирики: эпитеты, синонимы, антонимы, сравнения, олицетворения, метафоры. Репродукция картины как иллюстрация к лирическому произведению.

Произведения для чтения: В.А. Жуковский «Загадка», И.С. Никитин «В синем небе плывут над полями...», Ф.И. Тютчев «Как неожиданно и ярко», А.А. Фет «Весенний дождь», Е.А. Баратынский «Весна, весна! Как воздух чист», И.А. Бунин «Листопад» (отрывки) и другие (по выбору).

Творчество Л. Н. Толстого. Круг чтения (не менее трёх произведений): рассказ (художественный и научно-познавательный), сказки, басни, быль. Повесть как эпический жанр (общее представление). Значение реальных жизненных ситуаций в создании рассказа, повести. Отрывки из автобиографической повести Л. Н. Толстого «Детство». Особенности художественного текста-описания: пейзаж, портрет героя, интерьер. Примеры текста-рассуждения в рассказах Л. Н. Толстого.

Произведения для чтения: Л.Н. Толстой «Детство» (отдельные главы), «Русак», «Черепашка» и другие (по выбору).

Произведения о животных и родной природе. Взаимоотношения человека и животных, защита и охрана природы – тема произведений литературы. Круг чтения (не менее трёх авторов): на примере произведений В. П. Астафьева, М. М. Пришвина, С.А. Есенина, А. И. Куприна, К. Г. Паустовского, Ю. И. Коваля и др.

Произведения для чтения: В.П. Астафьев «Капалуха», М.М. Пришвин «Выскочка», С.А. Есенин «Лебёдушка» и другие (по выбору).

Произведения о детях. Тематика произведений о детях, их жизни, играх и занятиях, взаимоотношениях со взрослыми и сверстниками (на примере произведений не менее трёх авторов): А. П. Чехова, Н. Г. Гарина-Михайловского, М.М. Зощенко, К.Г.Паустовский, Б. С. Житкова, В. В. Крапивина и др. Словесный портрет героя как его характеристика. Авторский способ выражения главной мысли. Основные события сюжета, отношение к ним героев.

Произведения для чтения: А.П. Чехов «Мальчики», Н.Г. Гарин-Михайловский «Детство Тёмы» (отдельные главы), М.М. Зощенко «О Лёньке и Миньке» (1-2 рассказа из цикла), К.Г. Паустовский «Корзина с еловыми шишками» и другие.

Пьеса. Знакомство с новым жанром – пьесой-сказкой. Пьеса – произведение литературы и театрального искусства (одна по выбору). Пьеса как жанр драматического произведения. Пьеса и сказка: драматическое и эпическое произведения. Авторские ремарки: назначение, содержание.

Произведения для чтения: С.Я. Маршак «Двенадцать месяцев» и другие.

Юмористические произведения. Круг чтения (не менее двух произведений по выбору): юмористические произведения на примере рассказов В. Ю. Драгунского, Н. Н. Носова, М. М. Зощенко, В. В. Голявкина. Герои юмористических произведений. Средства выразительности текста юмористического содержания: гипербола. Юмористические произведения в кино и театре.

Произведения для чтения: В.Ю. Драгунский «Денискины рассказы» (1-2 произведения по выбору), Н.Н. Носов «Витя Малеев в школе и дома» (отдельные главы) и другие.

Зарубежная литература. Расширение круга чтения произведений зарубежных писателей. Литературные сказки Х.-К. Андерсена, Ш. Перро, братьев Гримм и др. (по выбору). Приключенческая литература: произведения Дж. Свифта, Марка Твена.

Произведения для чтения: Х.-К. Андерсен «Дикие лебеди», «Русалочка», Дж. Свифт «Приключения Гулливера» (отдельные главы), Марк Твен «Том Сойер» (отдельные главы) и другие (по выбору).

Библиографическая культура (работа с детской книгой и справочной литературой). Польза чтения и книги: книга – друг и учитель. Правила читателя и способы выбора книги (тематический, систематический каталог). Виды информации в книге: научная, художественная (с опорой на внешние показатели книги), её справочно-иллюстративный материал. Очерк как повествование о реальном событии. Типы книг (изданий): книга-произведение, книга-сборник, собрание сочинений, периодическая печать, справочные издания. Работа с источниками периодической печати.

Изучение литературного чтения в 4 классе способствует освоению ряда универсальных учебных действий: познавательных универсальных учебных действий, коммуникативных универсальных учебных действий, регулятивных универсальных учебных действий, совместной деятельности.

Базовые логические и исследовательские действия как часть познавательных универсальных учебных действий способствуют формированию умений:

- читать вслух целыми словами без пропусков и перестановок букв и слогов доступные по восприятию и небольшие по объёму прозаические и стихотворные произведения (без отметочного оценивания);
- читать про себя (молча), оценивать своё чтение с точки зрения понимания и запоминания текста;
- анализировать текст: определять главную мысль, обосновывать принадлежность к жанру, определять тему и главную мысль, находить в тексте заданный эпизод, устанавливать взаимосвязь между событиями, эпизодами текста;
- характеризовать героя и давать оценку его поступкам;
- сравнивать героев одного произведения по предложенным критериям, самостоятельно выбирать критерий сопоставления героев, их поступков (по контрасту или аналогии);

- составлять план (вопросный, номинативный, цитатный) текста, дополнять и восстанавливать нарушенную последовательность;
- исследовать текст: находить средства художественной выразительности (сравнение, эпитет, олицетворение, метафора), описания в произведениях разных жанров (пейзаж, интерьер), выявлять особенности стихотворного текста (ритм, рифма, строфа).

Работа с информацией как часть познавательных универсальных учебных действий способствуют формированию умений:

- использовать справочную информацию для получения дополнительной информации в соответствии с учебной задачей;
- характеризовать книгу по её элементам (обложка, оглавление, аннотация, предисловие, иллюстрации, примечания и другое);
- выбирать книгу в библиотеке в соответствии с учебной задачей; составлять аннотацию.
- Коммуникативные универсальные учебные действия способствуют формированию умений:
- соблюдать правила речевого этикета в учебном диалоге, отвечать и задавать вопросы к учебным и художественным текстам;
- пересказывать текст в соответствии с учебной задачей;
- рассказывать о тематике детской литературы, о любимом писателе и его произведениях;
- оценивать мнение авторов о героях и своё отношение к ним;
- использовать элементы импровизации при исполнении фольклорных произведений;
- сочинять небольшие тексты повествовательного и описательного характера по наблюдениям, на заданную тему.

Регулятивные универсальные учебные способствуют формированию умений:

- понимать значение чтения для самообразования и саморазвития; самостоятельно организовывать читательскую деятельность во время досуга;
- определять цель выразительного исполнения и работы с текстом;
- оценивать выступление (своё и одноклассников) с точки зрения передачи настроения, особенностей произведения и героев;
- осуществлять контроль процесса и результата деятельности, устанавливать причины возникших ошибок и трудностей, проявлять способность предвидеть их в предстоящей работе.

Совместная деятельность способствует формированию умений:

- участвовать в театрализованной деятельности: инсценировании и драматизации (читать по ролям, разыгрывать сценки);
- соблюдать правила взаимодействия;
- ответственно относиться к своим обязанностям в процессе совместной деятельности, оценивать свой вклад в общее дело.

[1] В данной рабочей программе отражено только то содержание периода «Обучение грамоте» из Федеральной предметной программы «Русский язык», которое реализуется средствами предмета «Литературное чтение», остальное содержание прописывается в рабочей программе предмета «Русский язык».

ПЛАНИРУЕМЫЕ ОБРАЗОВАТЕЛЬНЫЕ РЕЗУЛЬТАТЫ

Изучение литературного чтения в 1-4 классах направлено на достижение обучающимися личностных, метапредметных и предметных результатов освоения учебного предмета.

ЛИЧНОСТНЫЕ РЕЗУЛЬТАТЫ

Личностные результаты освоения программы предмета «Литературное чтение» достигаются в процессе единства учебной и воспитательной деятельности, обеспечивающей позитивную динамику развития личности младшего школьника, ориентированную на процессы самопознания, саморазвития и самовоспитания. Личностные результаты освоения программы предмета «Литературное чтение» отражают освоение младшими школьниками социально значимых норм и отношений, развитие позитивного отношения обучающихся к общественным, традиционным, социокультурным и духовно-нравственным ценностям, приобретение опыта применения сформированных представлений и отношений на практике.

Гражданско-патриотическое воспитание:

- становление ценностного отношения к своей Родине – России, малой родине, проявление интереса к изучению родного языка, истории и культуре Российской Федерации, понимание естественной связи прошлого и настоящего в культуре общества;
- осознание своей этнокультурной и российской гражданской идентичности, сопричастности к прошлому, настоящему и будущему своей страны и родного края, проявление уважения к традициям и культуре своего и других народов в процессе восприятия и анализа произведений выдающихся представителей русской литературы и творчества народов России;
- первоначальные представления о человеке как члене общества, о правах и ответственности, уважении и достоинстве человека, о нравственно-этических нормах поведения и правилах межличностных отношений.

Духовно-нравственное воспитание:

- освоение опыта человеческих взаимоотношений, признаки индивидуальности каждого человека, проявление сопереживания, уважения, любви, доброжелательности и других моральных качеств к родным, близким и чужим людям, независимо от их национальности, социального статуса, вероисповедания;

- осознание этических понятий, оценка поведения и поступков персонажей художественных произведений в ситуации нравственного выбора;
- выражение своего видения мира, индивидуальной позиции посредством накопления и систематизации литературных впечатлений, разнообразных по эмоциональной окраске;
- неприятие любых форм поведения, направленных на причинение физического и морального вреда другим людям

Эстетическое воспитание:

- проявление уважительного отношения и интереса к художественной культуре, к различным видам искусства, восприимчивость к разным видам искусства, традициям и творчеству своего и других народов, готовность выражать своё отношение в разных видах художественной деятельности;
- приобретение эстетического опыта слушания, чтения и эмоционально-эстетической оценки произведений фольклора и художественной литературы;
- понимание образного языка художественных произведений, выразительных средств, создающих художественный образ.

Трудовое воспитание:

- осознание ценности труда в жизни человека и общества, ответственное потребление и бережное отношение к результатам труда, навыки участия в различных видах трудовой деятельности, интерес к различным профессиям.

Экологическое воспитание:

- бережное отношение к природе, осознание проблем взаимоотношений человека и животных, отражённых в литературных произведениях;
- неприятие действий, приносящих ей вред.

Ценности научного познания:

- ориентация в деятельности на первоначальные представления о научной картине мира, понимание важности слова как средства создания словесно-художественного образа, способа выражения мыслей, чувств, идей автора;
- овладение смысловым чтением для решения различного уровня учебных и жизненных задач;
- потребность в самостоятельной читательской деятельности, саморазвитии средствами литературы, развитие познавательного интереса, активности, инициативности, любознательности и

самостоятельности в познании произведений фольклора и художественной литературы, творчества писателей.

МЕТАПРЕДМЕТНЫЕ РЕЗУЛЬТАТЫ

В результате изучения предмета «Литературное чтение» в начальной школе у обучающихся будут сформированы познавательные универсальные учебные действия:

базовые логические действия:

- сравнивать произведения по теме, главной мысли (морали), жанру, соотносить произведение и его автора, устанавливать основания для сравнения произведений, устанавливать аналогии;
- объединять произведения по жанру, авторской принадлежности;
- определять существенный признак для классификации, классифицировать произведения по темам, жанрам и видам;
- находить закономерности и противоречия при анализе сюжета (композиции), восстанавливать нарушенную последовательность событий (сюжета), составлять аннотацию, отзыв по предложенному алгоритму;
- выявлять недостаток информации для решения учебной (практической) задачи на основе предложенного алгоритма;
- устанавливать причинно-следственные связи в сюжете фольклорного и художественного текста, при составлении плана, пересказе текста, характеристике поступков героев;

базовые исследовательские действия:

- определять разрыв между реальным и желательным состоянием объекта (ситуации) на основе предложенных учителем вопросов;
- формулировать с помощью учителя цель, планировать изменения объекта, ситуации;
- сравнивать несколько вариантов решения задачи, выбирать наиболее подходящий (на основе предложенных критериев);
- проводить по предложенному плану опыт, несложное исследование по установлению особенностей объекта изучения и связей между объектами (часть – целое, причина – следствие);
- формулировать выводы и подкреплять их доказательствами на основе результатов проведённого наблюдения (опыта, классификации, сравнения, исследования);
- прогнозировать возможное развитие процессов, событий и их последствия в аналогичных или сходных ситуациях;

работа с информацией:

- выбирать источник получения информации;
- согласно заданному алгоритму находить в предложенном источнике информацию, представленную в явном виде;
- распознавать достоверную и недостоверную информацию самостоятельно или на основании предложенного учителем способа её проверки;
- соблюдать с помощью взрослых (учителей, родителей (законных представителей) правила информационной безопасности при поиске информации в сети Интернет;
- анализировать и создавать текстовую, видео, графическую, звуковую информацию в соответствии с учебной задачей;
- самостоятельно создавать схемы, таблицы для представления информации.

К концу обучения в начальной школе у обучающегося формируются **коммуникативные универсальные учебные действия:**

общение:

- воспринимать и формулировать суждения, выражать эмоции в соответствии с целями и условиями общения в знакомой среде;
- проявлять уважительное отношение к собеседнику, соблюдать правила ведения диалога и дискуссии;
- признавать возможность существования разных точек зрения;
- корректно и аргументированно высказывать своё мнение;
- строить речевое высказывание в соответствии с поставленной задачей;
- создавать устные и письменные тексты (описание, рассуждение, повествование);
- готовить небольшие публичные выступления;
- подбирать иллюстративный материал (рисунки, фото, плакаты) к тексту выступления.

К концу обучения в начальной школе у обучающегося формируются **регулятивные универсальные учебные действия:**

самоорганизация:

- планировать действия по решению учебной задачи для получения результата;
- выстраивать последовательность выбранных действий;

самоконтроль:

- устанавливать причины успеха/неудач учебной деятельности;
- корректировать свои учебные действия для преодоления ошибок.

Совместная деятельность:

- формулировать краткосрочные и долгосрочные цели (индивидуальные с учётом участия в коллективных задачах) в стандартной (типовой) ситуации на основе предложенного формата планирования, распределения промежуточных шагов и сроков;
- принимать цель совместной деятельности, коллективно строить действия по её достижению: распределять роли, договариваться, обсуждать процесс и результат совместной работы;
- проявлять готовность руководить, выполнять поручения, подчиняться;
- ответственно выполнять свою часть работы;
- оценивать свой вклад в общий результат;
- выполнять совместные проектные задания с опорой на предложенные образцы.

ПРЕДМЕТНЫЕ РЕЗУЛЬТАТЫ

Предметные результаты освоения программы начального общего образования по учебному предмету «Литературное чтение» отражают специфику содержания предметной области, ориентированы на применение знаний, умений и навыков обучающимися в различных учебных ситуациях и жизненных условиях и представлены по годам обучения.

1 КЛАСС

- понимать ценность чтения для решения учебных задач и применения в различных жизненных ситуациях: отвечать на вопрос о важности чтения для личного развития, находить в художественных произведениях отражение нравственных ценностей, традиций, быта разных народов;
- владеть техникой слогового плавного чтения с переходом на чтение целыми словами, читать осознанно вслух целыми словами без пропусков и перестановок букв и слогов доступные для восприятия и небольшие по объёму произведения в темпе не менее 30 слов в минуту (без отметочного оценивания);
- читать наизусть с соблюдением орфоэпических и пунктуационных норм не менее 2 стихотворений о Родине, о детях, о семье, о родной природе в разные времена года;
- различать прозаическую (нестихотворную) и стихотворную речь;
- различать и называть отдельные жанры фольклора (устного народного творчества) и художественной литературы (загадки, пословицы, потешки, сказки (фольклорные и литературные), рассказы, стихотворения);

- понимать содержание прослушанного/прочитанного произведения: отвечать на вопросы по фактическому содержанию произведения;
- владеть элементарными умениями анализа текста прослушанного/прочитанного произведения: определять последовательность событий в произведении, характеризовать поступки (положительные или отрицательные) героя, объяснять значение незнакомого слова с использованием словаря;
- участвовать в обсуждении прослушанного/прочитанного произведения: отвечать на вопросы о впечатлении от произведения, использовать в беседе изученные литературные понятия (автор, герой, тема, идея, заголовок, содержание произведения), подтверждать свой ответ примерами из текста;
- пересказывать (устно) содержание произведения с соблюдением последовательности событий, с опорой на предложенные ключевые слова, вопросы, рисунки, предложенный план;
- читать по ролям с соблюдением норм произношения, расстановки ударения;
- составлять высказывания по содержанию произведения (не менее 3 предложений) по заданному алгоритму;
- сочинять небольшие тексты по предложенному началу и др. (не менее 3 предложений);
- ориентироваться в книге/учебнике по обложке, оглавлению, иллюстрациям;
- выбирать книги для самостоятельного чтения по совету взрослого и с учётом рекомендательного списка, рассказывать о прочитанной книге по предложенному алгоритму;
- обращаться к справочной литературе для получения дополнительной информации в соответствии с учебной задачей.

2 КЛАСС

- объяснять важность чтения для решения учебных задач и применения в различных жизненных ситуациях: переходить от чтения вслух к чтению про себя в соответствии с учебной задачей, обращаться к разным видам чтения (изучающее, ознакомительное, поисковое выборочное, просмотровое выборочное), находить в фольклоре и литературных произведениях отражение нравственных ценностей, традиций, быта, культуры разных народов, ориентироваться в нравственно-этических понятиях в контексте изученных произведений;

- читать вслух целыми словами без пропусков и перестановок букв и слогов доступные по восприятию и небольшие по объёму прозаические и стихотворные произведения в темпе не менее 40 слов в минуту (без отметочного оценивания);
- читать наизусть с соблюдением орфоэпических и пунктуационных норм не менее 3 стихотворений о Родине, о детях, о семье, о родной природе в разные времена года;
- различать прозаическую и стихотворную речь: называть особенности стихотворного произведения (ритм, рифма);
- понимать содержание, смысл прослушанного/прочитанного произведения: отвечать и формулировать вопросы по фактическому содержанию произведения;
- различать и называть отдельные жанры фольклора (считалки, загадки, пословицы, потешки, небылицы, народные песни, скороговорки, сказки о животных, бытовые и волшебные) и художественной литературы (литературные сказки, рассказы, стихотворения, басни);
- владеть элементарными умениями анализа и интерпретации текста: определять тему и главную мысль, воспроизводить последовательность событий в тексте произведения, составлять план текста (вопросный, номинативный);
- описывать характер героя, находить в тексте средства изображения (портрет) героя и выражения его чувств, оценивать поступки героев произведения, устанавливать взаимосвязь между характером героя и его поступками, сравнивать героев одного произведения по предложенным критериям, характеризовать отношение автора к героям, его поступкам;
- объяснять значение незнакомого слова с опорой на контекст и с использованием словаря; находить в тексте примеры использования слов в прямом и переносном значении;
- осознанно применять для анализа текста изученные понятия (автор, литературный герой, тема, идея, заголовок, содержание произведения, сравнение, эпитет);
- участвовать в обсуждении прослушанного/прочитанного произведения: понимать жанровую принадлежность произведения, формулировать устно простые выводы, подтверждать свой ответ примерами из текста;
- пересказывать (устно) содержание произведения подробно, выборочно, от лица героя, от третьего лица;

- читать по ролям с соблюдением норм произношения, расстановки ударения, инсценировать небольшие эпизоды из произведения;
- составлять высказывания на заданную тему по содержанию произведения (не менее 5 предложений);
- сочинять по аналогии с прочитанным загадки, небольшие сказки, рассказы;
- ориентироваться в книге/учебнике по обложке, оглавлению, аннотации, иллюстрациям, предисловию, условным обозначениям;
- выбирать книги для самостоятельного чтения с учётом рекомендательного списка, используя картотеки, рассказывать о прочитанной книге;
- использовать справочную литературу для получения дополнительной информации в соответствии с учебной задачей.

3 КЛАСС

- отвечать на вопрос о культурной значимости устного народного творчества и художественной литературы, находить в фольклоре и литературных произведениях отражение нравственных ценностей, традиций, быта, культуры разных народов, ориентироваться в нравственно-этических понятиях в контексте изученных произведений;
- читать вслух и про себя в соответствии с учебной задачей, использовать разные виды чтения (изучающее, ознакомительное, поисковое выборочное, просмотровое выборочное);
- читать вслух целыми словами без пропусков и перестановок букв и слогов доступные по восприятию и небольшие по объёму прозаические и стихотворные произведения в темпе не менее 60 слов в минуту (без отметочного оценивания);
- читать наизусть не менее 4 стихотворений в соответствии с изученной тематикой произведений;
- различать художественные произведения и познавательные тексты;
- различать прозаическую и стихотворную речь: называть особенности стихотворного произведения (ритм, рифма, строфа), отличать лирическое произведение от эпического;
- понимать жанровую принадлежность, содержание, смысл прослушанного/прочитанного произведения: отвечать и формулировать вопросы к учебным и художественным текстам;
- различать и называть отдельные жанры фольклора (считалки, загадки, пословицы, потешки, небылицы, народные песни, скороговорки, сказки о животных, бытовые и волшебные) и художественной

литературы (литературные сказки, рассказы, стихотворения, басни), приводить примеры произведений фольклора разных народов России;

- владеть элементарными умениями анализа и интерпретации текста: формулировать тему и главную мысль, определять последовательность событий в тексте произведения, выявлять связь событий, эпизодов текста; составлять план текста (вопросный, номинативный, цитатный);
- характеризовать героев, описывать характер героя, давать оценку поступкам героев, составлять портретные характеристики персонажей; выявлять взаимосвязь между поступками, мыслями, чувствами героев, сравнивать героев одного произведения и сопоставлять их поступки по предложенным критериям (по аналогии или по контрасту);
- отличать автора произведения от героя и рассказчика, характеризовать отношение автора к героям, поступкам, описанной картине, находить в тексте средства изображения героев (портрет), описание пейзажа и интерьера;
- объяснять значение незнакомого слова с опорой на контекст и с использованием словаря; находить в тексте примеры использования слов в прямом и переносном значении, средств художественной выразительности (сравнение, эпитет, олицетворение);
- осознанно применять изученные понятия (автор, мораль басни, литературный герой, персонаж, характер, тема, идея, заголовок, содержание произведения, эпизод, смысловые части, композиция, сравнение, эпитет, олицетворение);
- участвовать в обсуждении прослушанного/прочитанного произведения: строить монологическое и диалогическое высказывание с соблюдением орфоэпических и пунктуационных норм, устно и письменно формулировать простые выводы, подтверждать свой ответ примерами из текста; использовать в беседе изученные литературные понятия;
- пересказывать произведение (устно) подробно, выборочно, сжато (кратко), от лица героя, с изменением лица рассказчика, от третьего лица;
- при анализе и интерпретации текста использовать разные типы речи (повествование, описание, рассуждение) с учётом специфики учебного и художественного текстов;

- читать по ролям с соблюдением норм произношения, инсценировать небольшие эпизоды из произведения;
- составлять устные и письменные высказывания на основе прочитанного/прослушанного текста на заданную тему по содержанию произведения (не менее 8 предложений), корректировать собственный письменный текст;
- составлять краткий отзыв о прочитанном произведении по заданному алгоритму;
- сочинять тексты, используя аналогии, иллюстрации, придумывать продолжение прочитанного произведения;
- использовать в соответствии с учебной задачей аппарат издания (обложку, оглавление, аннотацию, иллюстрации, предисловие, приложения, сноски, примечания);
- выбирать книги для самостоятельного чтения с учётом рекомендательного списка, используя картотеки, рассказывать о прочитанной книге;
- использовать справочные издания, в том числе верифицированные электронные образовательные и информационные ресурсы, включённые в федеральный перечень.

4 КЛАСС

- осознавать значимость художественной литературы и фольклора для всестороннего развития личности человека, находить в произведениях отражение нравственных ценностей, фактов бытовой и духовной культуры народов России и мира, ориентироваться в нравственно-этических понятиях в контексте изученных произведений;
- демонстрировать интерес и положительную мотивацию к систематическому чтению и слушанию художественной литературы и произведений устного народного творчества: формировать собственный круг чтения;
- читать вслух и про себя в соответствии с учебной задачей, использовать разные виды чтения (изучающее, ознакомительное, поисковое выборочное, просмотровое выборочное);
- читать вслух целыми словами без пропусков и перестановок букв и слогов доступные по восприятию и небольшие по объёму прозаические и стихотворные произведения в темпе не менее 80 слов в минуту (без отсчётного оценивания);
- читать наизусть не менее 5 стихотворений в соответствии с изученной тематикой произведений;

- различать художественные произведения и познавательные тексты;
- различать прозаическую и стихотворную речь: называть особенности стихотворного произведения (ритм, рифма, строфа), отличать лирическое произведение от эпического;
- понимать жанровую принадлежность, содержание, смысл прослушанного/прочитанного произведения: отвечать и формулировать вопросы (в том числе проблемные) к познавательным, учебным и художественным текстам;
- различать и называть отдельные жанры фольклора (считалки, загадки, пословицы, потешки, небылицы, народные песни, скороговорки, сказки о животных, бытовые и волшебные), приводить примеры произведений фольклора разных народов России;
- соотносить читаемый текст с жанром художественной литературы (литературные сказки, рассказы, стихотворения, басни), приводить примеры разных жанров литературы России и стран мира;
- владеть элементарными умениями анализа и интерпретации текста: определять тему и главную мысль, последовательность событий в тексте произведения, выявлять связь событий, эпизодов текста;
- характеризовать героев, давать оценку их поступкам, составлять портретные характеристики персонажей, выявлять взаимосвязь между поступками и мыслями, чувствами героев, сравнивать героев одного произведения по самостоятельно выбранному критерию (по аналогии или по контрасту), характеризовать собственное отношение к героям, поступкам; находить в тексте средства изображения героев (портрет) и выражения их чувств, описание пейзажа и интерьера, устанавливать причинно-следственные связи событий, явлений, поступков героев;
- объяснять значение незнакомого слова с опорой на контекст и с использованием словаря; находить в тексте примеры использования слов в прямом и переносном значении, средства художественной выразительности (сравнение, эпитет, олицетворение, метафора);
- осознанно применять изученные понятия (автор, мораль басни, литературный герой, персонаж, характер, тема, идея, заголовок, содержание произведения, эпизод, смысловые части, композиция, сравнение, эпитет, олицетворение, метафора, лирика, эпос, образ);
- участвовать в обсуждении прослушанного/прочитанного произведения: строить монологическое и диалогическое высказывание с соблюдением норм русского литературного языка (норм произношения, словоупотребления, грамматики); устно и письменно

формулировать простые выводы на основе прослушанного/прочитанного текста, подтверждать свой ответ примерами из текста;

- составлять план текста (вопросный, номинативный, цитатный), пересказывать (устно) подробно, выборочно, сжато (кратко), от лица героя, с изменением лица рассказчика, от третьего лица;
- читать по ролям с соблюдением норм произношения, расстановки ударения, инсценировать небольшие эпизоды из произведения;
- составлять устные и письменные высказывания на заданную тему по содержанию произведения (не менее 10 предложений), писать сочинения на заданную тему, используя разные типы речи (повествование, описание, рассуждение), корректировать собственный текст с учётом правильности, выразительности письменной речи;
- составлять краткий отзыв о прочитанном произведении по заданному алгоритму;
- сочинять по аналогии с прочитанным, составлять рассказ по иллюстрациям, от имени одного из героев, придумывать продолжение прочитанного произведения (не менее 10 предложений);
- использовать в соответствии с учебной задачей аппарат издания (обложку, оглавление, аннотацию, иллюстрации, предисловие, приложения, сноски, примечания);
- выбирать книги для самостоятельного чтения с учётом рекомендательного списка, используя картотеки, рассказывать о прочитанной книге;
- использовать справочную литературу, электронные образовательные и информационные ресурсы информационно-коммуникационной сети Интернет (в условиях контролируемого входа), для получения дополнительной информации в соответствии с учебной задачей.

ТЕМАТИЧЕСКОЕ ПЛАНИРОВАНИЕ 1 КЛАСС

| № п/ п | Наименование разделов и тем программы | Количество часов | | | Электронные (цифровые) образовательные ресурсы |
|---------------------------------------|--|------------------|--------------------|---------------------|---|
| | | Всего | Контрольные работы | Практические работы | |
| Раздел 1. Обучение грамоте | | | | | |
| 1.1 | Развитие речи | 4 | | | Учи.ру_ https://uchi.ru/teachers/groups/18088517/subjects/2/course_programs/1?topic_id=159 |
| 1.2 | Фонетика | 4 | | | ЯндексУчебник_ https://education.yandex.ru/lab/classes/726323/library/russian/tab/calendar-plan/theme/1aabef91-bac6-4b53-bf28-fece59470d9a |
| 1.3 | Чтение | 72 | | | авторские презентации |
| Итого по разделу | | 80 | | | |
| Раздел 2. Систематический курс | | | | | |
| 2.1 | Сказка народная (фольклорная) и литературная (авторская) | 6 | | | https://m.edsoo.ru/7f411a40 |
| 2.2 | Произведения о детях и для детей | 9 | | | https://m.edsoo.ru/7f411a40 |
| 2.3 | Произведения о родной природе | 6 | | | https://m.edsoo.ru/7f411a40 |
| 2.4 | Устное народное творчество — | 4 | | | https://m.edsoo.ru/7f411a40 |

| | | | | | |
|-------------------------------------|---|-----|---|---|---|
| | малые фольклорные жанры | | | | |
| 2.5 | Произведения о братьях наших меньших | 7 | | | https://m.edsoo.ru/7f411a40 |
| 2.6 | Произведения о маме | 3 | | | https://m.edsoo.ru/7f411a40 |
| 2.7 | Фольклорные и авторские произведения о чудесах и фантазии | 4 | | | https://m.edsoo.ru/7f411a40 |
| 2.8 | Библиографическая культура (работа с детской книгой) | 1 | | | https://m.edsoo.ru/7f411a40 |
| Итого по разделу | | 40 | | | |
| Резервное время | | 12 | | | |
| ОБЩЕЕ КОЛИЧЕСТВО ЧАСОВ ПО ПРОГРАММЕ | | 132 | 0 | 0 | |

ВАРИАНТ 1. ПОУРОЧНОЕ ПЛАНИРОВАНИЕ ДЛЯ ПЕДАГОГОВ, ИСПОЛЬЗУЮЩИХ УЧЕБНИКИ «АЗБУКА» (АВТОРЫ В.Г.ГОРЕЦКИЙ И ДР.), «ЛИТЕРАТУРНОЕ ЧТЕНИЕ. 1-4 КЛАСС (АВТОРЫ КЛИМАНОВА Л. Ф., ГОРЕЦКИЙ В. Г., ГОЛОВАНОВА М. В. И ДР.)

1 КЛАСС

| № п/п | Тема урока | Количество часов | | | Дата изучения | Электронные цифровые образовательные ресурсы |
|-------|---|------------------|-----------------------|-------------------------|---------------|---|
| | | Всего | Конт роль ные работ ы | Пра кти ческ ие рабо ты | | |
| 1 | Выделение предложения из речевого потока. Устная и письменная речь | 1 | | | 04.09.2023 | https://m.edsoo.ru/8bc47e88 |
| 2 | Составление рассказов по сюжетным картинкам. Предложение и слово | 1 | | | 05.09.2023 | https://m.edsoo.ru/8bc47e88 |
| 3 | Моделирование состава предложения. Предложение и слово | 1 | | | 06.09.2023 | https://m.edsoo.ru/8bc47e88 |
| 4 | Слушание литературного произведения о Родине. Произведение по выбору, например, С.Д. Дрожжин "Привет" | 1 | | | 07.09.2023 | https://m.edsoo.ru/8bc47e88 |
| 5 | Различение слова и обозначаемого им предмета | 1 | | | 11.09.2023 | https://m.edsoo.ru/8bc47e88 |
| 6 | Слово и слог. Как образуется слог | 1 | | | 12.09.2023 | https://m.edsoo.ru/8bc47e88 |
| 7 | Выделение первого звука в слове. Выделение гласных звуков в слове | 1 | | | 13.09.2023 | https://m.edsoo.ru/8bc47e88 |
| 8 | Проведение звукового анализа слова. Выделение гласных звуков в слове | 1 | | | 14.09.2023 | https://m.edsoo.ru/8bc47e88 |

| | | | | | | |
|----|---|---|--|--|------------|---|
| 9 | Слушание литературного произведения о Родине. Произведение по выбору, например, Е.В. Серова "Мой дом" | 1 | | | 18.09.2023 | https://m.edsoo.ru/8bc47e88 |
| 10 | Гласные и согласные звуки | 1 | | | 19.09.2023 | https://m.edsoo.ru/8bc47e88 |
| 11 | Сравнение звуков по твёрдости-мягкости | 1 | | | 20.09.2023 | https://m.edsoo.ru/8bc47e88 |
| 12 | Отражение качественных характеристик звуков в моделях слов | 1 | | | 21.09.2023 | https://m.edsoo.ru/8bc47e88 |
| 13 | Знакомство со строчной и заглавной буквами А, а. Звук [а] | 1 | | | 25.09.2023 | https://m.edsoo.ru/8bc47e88 |
| 14 | Функция буквы А, а в слоге-слиянии | 1 | | | 26.09.2023 | https://m.edsoo.ru/8bc47e88 |
| 15 | Знакомство со строчной и заглавной буквами О, о. Звук [о] | 1 | | | 27.09.2023 | https://m.edsoo.ru/8bc47e88 |
| 16 | Функция буквы О, о в слоге-слиянии | 1 | | | 28.09.2023 | https://m.edsoo.ru/8bc47e88 |
| 17 | Проведение звукового анализа слов с буквами И, и. Звук [и] | 1 | | | 02.10.2023 | https://m.edsoo.ru/8bc47e88 |
| 18 | Буквы И, и, их функция в слоге-слиянии | 1 | | | 03.10.2023 | https://m.edsoo.ru/8bc47e88 |
| 19 | Знакомство со строчной буквой ы. Звук [ы]. Буква ы, её функция в слоге-слиянии | 1 | | | 04.10.2023 | https://m.edsoo.ru/8bc47e88 |
| 20 | Знакомство со строчной и заглавной буквами У, у. Звук [у] | 1 | | | 05.10.2023 | https://m.edsoo.ru/8bc47e88 |
| 21 | Проведение звукового анализа слов с буквами У, у. Буквы У, у, их функция в слоге-слиянии | 1 | | | 09.10.2023 | https://m.edsoo.ru/8bc47e88 |

| | | | | | | |
|----|--|---|--|--|------------|---|
| 22 | Знакомство со строчной и заглавной буквами Н, н. Звуки [н], [н'] | 1 | | | 10.10.2023 | https://m.edsoo.ru/8bc47e88 |
| 23 | Проведение звукового анализа слов с буквами Н, н | 1 | | | 11.10.2023 | https://m.edsoo.ru/8bc47e88 |
| 24 | Знакомство со строчной и заглавной буквами С, с. Звуки [с], [с'] | 1 | | | 12.10.2023 | https://m.edsoo.ru/8bc47e88 |
| 25 | Проведение звукового анализа слов с буквами С, с | 1 | | | 16.10.2023 | https://m.edsoo.ru/8bc47e88 |
| 26 | Знакомство со строчной и заглавной буквами К, к. Звуки [к], [к'] | 1 | | | 17.10.2023 | https://m.edsoo.ru/8bc47e88 |
| 27 | Проведение звукового анализа слов с буквами К, к | 1 | | | 18.10.2023 | https://m.edsoo.ru/8bc47e88 |
| 28 | Знакомство со строчной и заглавной буквами Т, т. Проведение звукового анализа слов с буквами Т, т. Согласные звуки [т], [т'] | 1 | | | 19.10.2023 | https://m.edsoo.ru/8bc47e88 |
| 29 | Гласные и согласные звуки. Участие в диалоге | 1 | | | 23.10.2023 | https://m.edsoo.ru/8bc47e88 |
| 30 | Отработка умения проводить звуковой анализ слова | 1 | | | 24.10.2023 | https://m.edsoo.ru/8bc47e88 |
| 31 | Знакомство со строчной и заглавной буквами Л, л. Согласные звуки [л], [л'] | 1 | | | 25.10.2023 | https://m.edsoo.ru/8bc47e88 |
| 32 | Проведение звукового анализа слов с буквами Л, л | 1 | | | 26.10.2023 | https://m.edsoo.ru/8bc47e88 |
| 33 | Знакомство со строчной и заглавной буквами Р, р. Согласные звуки [р], [р'] | 1 | | | 07.11.2023 | https://m.edsoo.ru/8bc47e88 |
| 34 | Проведение звукового анализа слов с буквами Р, р | 1 | | | 08.11.2023 | https://m.edsoo.ru/8bc47e88 |

| | | | | | | |
|----|---|---|--|--|------------|---|
| 35 | Знакомство со строчной и заглавной буквами В, в. Согласные звуки [в], [в'] | 1 | | | 09.11.2023 | https://m.edsoo.ru/8bc47e88 |
| 36 | Проведение звукового анализа слов с буквами В, в | 1 | | | 13.11.2023 | https://m.edsoo.ru/8bc47e88 |
| 37 | Знакомство со строчной и заглавной буквами Е, е. Звуки [й'э], [э] | 1 | | | 14.11.2023 | https://m.edsoo.ru/8bc47e88 |
| 38 | Проведение звукового анализа слов с буквами Е, е | 1 | | | 15.11.2023 | https://m.edsoo.ru/8bc47e88 |
| 39 | Слушание литературного произведения о родной природе. Произведение по выбору, например, М.Л. Михайлов "Лесные хоромы" | 1 | | | 16.11.2023 | https://m.edsoo.ru/8bc47e88 |
| 40 | Знакомство со строчной и заглавной буквами П, п. Согласные звуки [п], [п'] | 1 | | | 20.11.2023 | https://m.edsoo.ru/8bc47e88 |
| 41 | Проведение звукового анализа слов с буквами П, п | 1 | | | 21.11.2023 | https://m.edsoo.ru/8bc47e88 |
| 42 | Знакомство со строчной и заглавной буквами М, м. Согласные звуки [м], [м'] | 1 | | | 22.11.2023 | https://m.edsoo.ru/8bc47e88 |
| 43 | Знакомство со строчной и заглавной буквами М, м. Согласные звуки [м], [м'] | 1 | | | 23.11.2023 | https://m.edsoo.ru/8bc47e88 |
| 44 | Знакомство со строчной и заглавной буквами З, з. Звуки [з], [з'] | 1 | | | 27.11.2023 | https://m.edsoo.ru/8bc47e88 |
| 45 | Проведение звукового анализа слов с буквами З, з. Отработка навыка чтения предложений с буквами З, з | 1 | | | 28.11.2023 | https://m.edsoo.ru/8bc47e88 |
| 46 | Знакомство со строчной и заглавной буквами Б, б. Проведение звукового анализа слов с буквами Б, б. Согласные | 1 | | | 29.11.2023 | https://m.edsoo.ru/8bc47e88 |

| | | | | | | |
|----|--|---|--|--|------------|---|
| | звуки [б], [б']. | | | | | |
| 47 | Закрепление знаний о буквах Б, б. Сопоставление звуков [б] - [п] | 1 | | | 30.11.2023 | https://m.edsoo.ru/8bc47e88 |
| 48 | Знакомство со строчной и заглавной буквами Д, д. Согласные звуки [д], [д'] | 1 | | | 04.12.2023 | https://m.edsoo.ru/8bc47e88 |
| 49 | Проведение звукового анализа слов с буквами Д, д. Сопоставление звуков [д] - [т] | 1 | | | 05.12.2023 | https://m.edsoo.ru/8bc47e88 |
| 50 | Знакомство со строчной и заглавной буквами Я, я. Звуки [й'а], [а]. Двойная роль букв Я, я | 1 | | | 06.12.2023 | https://m.edsoo.ru/8bc47e88 |
| 51 | Слушание литературного произведения. Произведение по выбору, например, В.Г.Сутеев "Дядя Миша". Чтение текстов с изученными буквами | 1 | | | 07.12.2023 | https://m.edsoo.ru/8bc47e88 |
| 52 | Знакомство со строчной и заглавной буквами Г, г. Проведение звукового анализа слов с буквами Г, г. Согласные звуки [г], [г'] | 1 | | | 11.12.2023 | https://m.edsoo.ru/8bc47e88 |
| 53 | Закрепление знаний о буквах Г, г. Сопоставление звуков [г] - [к]. | 1 | | | 12.12.2023 | https://m.edsoo.ru/8bc47e88 |
| 54 | Знакомство со строчной и заглавной буквами Ч, ч. Звук [ч']. Сочетания ЧА — ЧУ | 1 | | | 13.12.2023 | https://m.edsoo.ru/8bc47e88 |
| 55 | Проведение звукового анализа слов с буквами Ч, ч | 1 | | | 14.12.2023 | https://m.edsoo.ru/8bc47e88 |
| 56 | Знакомство с буквой Ь. Различение функций буквы Ь. | 1 | | | 18.12.2023 | https://m.edsoo.ru/8bc47e88 |

| | | | | | | |
|----|---|---|--|--|------------|---|
| 57 | Знакомство со строчной и заглавной буквами Ш, ш. Проведение звукового анализа слов с буквами Ш, ш. Звук [ш] | 1 | | | 19.12.2023 | https://m.edsoo.ru/8bc47e88 |
| 58 | Отработка навыка чтения предложений с буквами Ш, ш. Слушание литературного произведения о животных. Произведение по выбору, например, М.М. Пришвин "Лисичкин хлеб" | 1 | | | 20.12.2023 | https://m.edsoo.ru/8bc47e88 |
| 59 | Слушание литературного произведения о детях. Произведение по выбору, например, А.Л.Барто "В школу". | 1 | | | 21.12.2023 | https://m.edsoo.ru/8bc47e88 |
| 60 | Знакомство со строчной и заглавной буквами Ж, ж | 1 | | | 25.12.2023 | https://m.edsoo.ru/8bc47e88 |
| 61 | Проведение звукового анализа слов с буквами Ж, ж. Сочетания ЖИ — ШИ | 1 | | | 26.12.2023 | https://m.edsoo.ru/8bc47e88 |
| 62 | Знакомство со строчной и заглавной буквами Ё, ё. Звуки [й'о], ['о] | 1 | | | 27.12.2023 | https://m.edsoo.ru/8bc47e88 |
| 63 | Проведение звукового анализа слов с буквами Ё, ё | 1 | | | 28.12.2023 | https://m.edsoo.ru/8bc47e88 |
| 64 | Знакомство со строчной и заглавной буквами Й, й. Проведение звукового анализа слов с буквами Й, й | 1 | | | 09.01.2024 | https://m.edsoo.ru/8bc47e88 |
| 65 | Слушание литературного произведения о детях. Произведение по выбору, например, В.К. Железников " История с азбукой". | 1 | | | 10.01.2024 | https://m.edsoo.ru/8bc47e88 |
| 66 | Знакомство со строчной и заглавной буквами Х, х.Проведение звукового | 1 | | | 11.01.2024 | https://m.edsoo.ru/8bc47e88 |

| | | | | | |
|----|---|---|--|------------|---|
| | анализа слов с буквами Х, х | | | | |
| 67 | Знакомство со строчной и заглавной буквами Ю, ю. Проведение звукового анализа слов с буквами Ю, ю. Звуки [й'у], [у] | 1 | | 15.01.2024 | https://m.edsoo.ru/8bc47e88 |
| 68 | Отработка навыка чтения. На примере произведения Л.Н. Толстого "Ехали два мужика..." | 1 | | 16.01.2024 | https://m.edsoo.ru/8bc47e88 |
| 69 | Знакомство со строчной и заглавной буквами Ц, ц. Проведение звукового анализа слов с буквами Ц, ц. Согласный звук [ц] | 1 | | 17.01.2024 | https://m.edsoo.ru/8bc47e88 |
| 70 | Слушание стихотворений о животных. Произведение по выбору, например, А.А. Блок "Зайчик" | 1 | | 18.01.2024 | https://m.edsoo.ru/8bc47e88 |
| 71 | Знакомство со строчной и заглавной буквами Э, э. Проведение звукового анализа слов с буквами Э, э. Звук [э] | 1 | | 22.01.2024 | https://m.edsoo.ru/8bc47e88 |
| 72 | Отработка техники чтения. На примере произведений В. Д. Берестов. «Читалочка». Е. И. Чарушин. «Как мальчик Женя научился говорить букву «р» | 1 | | 23.01.2024 | https://m.edsoo.ru/8bc47e88 |
| 73 | Знакомство со строчной и заглавной буквами Щ, щ. Звук [щ'] | 1 | | 24.01.2024 | https://m.edsoo.ru/8bc47e88 |
| 74 | Проведение звукового анализа слов с буквами Щ, щ. Сочетания ЧА — ЩА, ЧУ — ЩУ | 1 | | 25.01.2024 | https://m.edsoo.ru/8bc47e88 |

| | | | | | | |
|----|---|---|--|--|------------|---|
| 75 | Выразительное чтение на примере стихотворений А.Л.Барто "Помощница", "Зайка", "Игра в слова" | 1 | | | 29.01.2024 | https://m.edsoo.ru/8bc47e88 |
| 76 | Знакомство со строчной и заглавной буквами Ф, ф. Звук [ф] | 1 | | | 30.01.2024 | https://m.edsoo.ru/8bc47e88 |
| 77 | Осознанное чтение слов, словосочетаний, предложений. Чтение с интонациями и паузами в соответствии со знаками препинания на примере сказки К. И. Чуковского «Телефон» | 1 | | | 31.01.2024 | https://m.edsoo.ru/8bc47e88 |
| 78 | Знакомство с особенностями буквы ь. Буквы Ъ и Ь | 1 | | | 01.02.2024 | https://m.edsoo.ru/8bc47e88 |
| 79 | Резервный урок.Обобщение знаний о буквах. Русский алфавит | 1 | | | 05.02.2024 | https://m.edsoo.ru/8bc47e88 |
| 80 | Резервный урок. Чтение произведений о буквах алфавита. С.Я.Маршак "Ты эти буквы заучи" | 1 | | | 06.02.2024 | https://m.edsoo.ru/8bc47e88 |
| 81 | Резервный урок. Совершенствование навыка чтения. А.А. Шибаяев "Беспокойные соседки", "Познакомились" | 1 | | | 07.02.2024 | https://m.edsoo.ru/8bc47e88 |
| 82 | Резервный урок. Слушание литературных (авторских) сказок. Сказка К.Чуковского "Муха-Цокотуха" | 1 | | | 08.02.2024 | https://m.edsoo.ru/8bc47e88 |
| 83 | Резервный урок.Определение темы произведения: о животных. На примере произведений Е.И. Чарушина | 1 | | | 19.02.2024 | https://m.edsoo.ru/8bc47e88 |
| 84 | Резервный урок.Чтение небольших | 1 | | | 20.02.2024 | https://m.edsoo.ru/8bc47e88 |

| | | | | | | |
|----|--|---|--|--|------------|---|
| | произведений о животных Н.И. Сладкова | | | | | |
| 85 | Резервный урок. Чтение рассказов о животных. Ответы на вопросы по содержанию произведения | 1 | | | 21.02.2024 | https://m.edsoo.ru/8bc47e88 |
| 86 | Резервный урок. Слушание литературных (авторских) сказок. Русская народная сказка "Лисичка-сестричка и волк" | 1 | | | 22.02.2024 | https://m.edsoo.ru/8bc47e88 |
| 87 | Резервный урок. Чтение небольших произведений Л.Н. Толстого о детях | 1 | | | 26.02.2024 | https://m.edsoo.ru/8bc47e88 |
| 88 | Резервный урок. Чтение произведений о детях Н.Н. Носова | 1 | | | 27.02.2024 | https://m.edsoo.ru/8bc47e88 |
| 89 | Резервный урок. Чтение рассказов о детях. Ответы на вопросы по содержанию произведения | 1 | | | 28.02.2024 | https://m.edsoo.ru/8bc47e88 |
| 90 | Резервный урок. Слушание литературных произведений. Е.Ф. Трутнева "Когда это бывает?" | 1 | | | 29.02.2024 | https://m.edsoo.ru/8bc47e88 |
| 91 | Слушание литературного произведения о Родине. Произведение по выбору, например, С.Д. Дрожжин "Привет" | 1 | | | 04.03.2024 | https://m.edsoo.ru/8bc47e88 |
| 92 | Слушание литературного произведения о родной природе. Произведение по выбору, например, И.С. Соколов-Микитов "Русский лес" | 1 | | | 05.03.2024 | https://m.edsoo.ru/8bc47e88 |
| 93 | Ориентировка в книге: Обложка, оглавление, иллюстрации | 1 | | | 06.03.2024 | https://m.edsoo.ru/8bc47e88 |

| | | | | | | |
|-----|---|---|--|--|------------|---|
| 94 | Реальность и волшебство в сказке. На примере сказки И. Токмаковой «Аля, Кляксич и буква «А» | 1 | | | 07.03.2024 | https://m.edsoo.ru/8bc47e88 |
| 95 | Характеристика героев в фольклорных (народных) сказках о животных. На примере сказок «Лисица и тетерев», «Лиса и рак» | 1 | | | 11.03.2024 | https://m.edsoo.ru/8bc47e88 |
| 96 | Реальность и волшебство в литературных (авторских) сказках. На примере произведений В.Г. Сутеева "Под грибом", "Кораблик" | 1 | | | 12.03.2024 | https://m.edsoo.ru/8bc47e88 |
| 97 | Работа с фольклорной и литературной (авторской) сказками: событийная сторона сказок (последовательность событий). На примере сказки Е. Чарушина «Теремок» и русской народной сказки «Рукавичка» | 1 | | | 13.03.2024 | https://m.edsoo.ru/8bc47e88 |
| 98 | Отражение сюжета произведения в иллюстрациях | 1 | | | 14.03.2024 | https://m.edsoo.ru/8bc47e88 |
| 99 | Сравнение героев фольклорных (народных) и литературных (авторских) сказок: сходство и различия. На примере произведения К.Д. Ушинского «Петух и собака» | 1 | | | 18.03.2024 | https://m.edsoo.ru/8bc47e88 |
| 100 | Знакомство с малыми жанрами устного народного творчества: потешка, загадка, пословица | 1 | | | 19.03.2024 | https://m.edsoo.ru/8bc47e88 |
| 101 | Загадка - средство воспитания живости ума, сообразительности. | 1 | | | 20.03.2024 | https://m.edsoo.ru/8bc47e88 |

| | | | | | | |
|-----|--|---|--|--|------------|---|
| 102 | Игровой народный фольклор: потешки | 1 | | | 21.03.2024 | https://m.edsoo.ru/8bc47e88 |
| 103 | Восприятие произведений о чудесах и фантазии: способность автора замечать необычное в окружающем мире | 1 | | | 01.04.2024 | https://m.edsoo.ru/8bc47e88 |
| 104 | Мир фантазий и чудес в произведениях Б. В. Заходер "Моя Вообразия", Ю. Мориц "Сто фантазий" и других | 1 | | | 02.04.2024 | https://m.edsoo.ru/8bc47e88 |
| 105 | Открытие чудесного в обыкновенных явлениях. На примере стихотворений В.В. Лунина «Я видел чудо», Р.С. Сефа «Чудо» | 1 | | | 03.04.2024 | https://m.edsoo.ru/8bc47e88 |
| 106 | Сравнение авторских и фольклорных произведений о чудесах и фантазии | 1 | | | 04.04.2024 | https://m.edsoo.ru/8bc47e88 |
| 107 | Понимание пословиц как средства проявления народной мудрости, краткого изречения жизненных правил | 1 | | | 08.04.2024 | https://m.edsoo.ru/8bc47e88 |
| 108 | Определение темы произведения: изображение природы в разные времена года | 1 | | | 09.04.2024 | https://m.edsoo.ru/8bc47e88 |
| 109 | Наблюдение за особенностями стихотворной речи: рифма, ритм. Роль интонации при выразительном чтении: темп, сила голоса | 1 | | | 10.04.2024 | https://m.edsoo.ru/8bc47e88 |
| 110 | Восприятие произведений о родной природе: краски и звуки весны | 1 | | | 11.04.2024 | https://m.edsoo.ru/8bc47e88 |
| 111 | Определение темы произведения: изображение природы в разные времена года. Настроение, которое рождает | 1 | | | 15.04.2024 | https://m.edsoo.ru/8bc47e88 |

| | | | | | | |
|-----|--|---|--|--|------------|---|
| | стихотворение | | | | | |
| 112 | Выявление главной мысли (идеи) в произведениях о природе родного края. Любовь к Родине | 1 | | | 16.04.2024 | https://m.edsoo.ru/8bc47e88 |
| 113 | Работа с детскими книгами. Отражении в иллюстрации эмоционального отклика на произведение. | 1 | | | 17.04.2024 | https://m.edsoo.ru/8bc47e88 |
| 114 | Определение темы произведения: о жизни, играх, делах детей | 1 | | | 18.04.2024 | https://m.edsoo.ru/8bc47e88 |
| 115 | Выделение главной мысли (идеи) произведения. На примере текста К. Д. Ушинского "Худо тому, кто добра не делает никому" и другие: сказка М.С. Пляцковского "Помощник" | 1 | | | 22.04.2024 | https://m.edsoo.ru/8bc47e88 |
| 116 | Заголовок произведения, его значение для понимания содержания. Произведения о дружбе | 1 | | | 23.04.2024 | https://m.edsoo.ru/8bc47e88 |
| 117 | Работа с текстом произведения: осознание понятий друг, дружба, забота. На примере произведения Ю.И. Ермолаев «Лучший друг» | 1 | | | 24.04.2024 | https://m.edsoo.ru/8bc47e88 |
| 118 | Произведения о детях. На примере произведений В.А. Осеевой «Три товарища», Е. А. Благиной "Подарок", В. Н. Орлова "Кто кого?" | 1 | | | 25.04.2024 | https://m.edsoo.ru/8bc47e88 |
| 119 | Характеристика героя произведения: оценка поступков и поведения. На примере произведения Е.А. Пермяка | 1 | | | 27.04.2024 | https://m.edsoo.ru/8bc47e88 |

| | | | | | | |
|-----|--|---|--|--|------------|---|
| | «Торопливый ножик» | | | | | |
| 120 | Рассказы о детях. На примере произведения Л.Н. Толстого «Косточка» | 1 | | | 02.05.2024 | https://m.edsoo.ru/8bc47e88 |
| 121 | Стихотворения о детях. На примере произведений А.Л. Барто «Я – лишний», Р. С. Сефа "Совет", В. Н. Орлова "Если дружбой..." | 1 | | | 06.05.2024 | https://m.edsoo.ru/8bc47e88 |
| 122 | Работа с текстом произведения: осознание понятий труд, взаимопомощь. На примере произведения М. С. Пляцковского "Сердитый дог Буль" | 1 | | | 07.05.2024 | https://m.edsoo.ru/8bc47e88 |
| 123 | Восприятие и самостоятельное чтение произведений о маме: проявление любви и заботы о родных людях на примере произведений А.Л. Барто «Мама», С. Я. Маршака "Хороший день" и других | 1 | | | 08.05.2024 | https://m.edsoo.ru/8bc47e88 |
| 124 | Выделение главной мысли (идеи): заботливое и внимательное отношение к родным и близким людям. На примере стихотворения Е.А. Благинина «Посидим в тишине» и других | 1 | | | 13.05.2024 | https://m.edsoo.ru/8bc47e88 |
| 125 | Осознание отражённых в произведении понятий: чувство любви матери к ребёнку, детей к матери, близким. На примере произведений А.В. Митяева «За что я люблю маму», С. Я. Маршака "Хороший день" | 1 | | | 14.05.2024 | https://m.edsoo.ru/8bc47e88 |
| 126 | Определение темы произведения: о взаимоотношениях человека и | 1 | | | 15.05.2024 | https://m.edsoo.ru/8bc47e88 |

| | | | | | | |
|-------------------------------------|---|-----|---|---|------------|---|
| | животных. Составление рассказа о самостоятельно прочитанной книге о животных | | | | | |
| 127 | Описание героя произведения, его внешности, действий. На примере произведений В.В. Бианки "Лис и Мышонок", С. В. Михалкова "Трезор" | 1 | | | 16.05.2024 | https://m.edsoo.ru/8bc47e88 |
| 128 | Отражение в произведениях понятий: любовь и забота о животных. На примере произведения М.М. Пришвина "Ёж" и других | 1 | | | 20.05.2024 | https://m.edsoo.ru/8bc47e88 |
| 129 | Выделение главной мысли (идеи) в произведениях о братьях наших меньших: бережное отношение к животным. На примере рассказа В. А. Осеевой "Плохо" | 1 | | | 21.05.2024 | https://m.edsoo.ru/8bc47e88 |
| 130 | Сравнение художественных и научно-познавательных текстов: описание героя-животного | 1 | | | 22.05.2024 | https://m.edsoo.ru/8bc47e88 |
| 131 | Работа с текстом произведения: характеристика героя, его внешности, действий. На примере произведений Е.И. Чарушина «Про Томку», Сладкова "Лисица и Ёж" | 1 | | | 23.05.2024 | https://m.edsoo.ru/8bc47e88 |
| 132 | Собаки — защитники Родины | 1 | | | 27.05.2024 | https://m.edsoo.ru/8bc47e88 |
| ОБЩЕЕ КОЛИЧЕСТВО ЧАСОВ ПО ПРОГРАММЕ | | 132 | 0 | 0 | | |

2 КЛАСС

| № п/п | Тема урока | Количество часов | | | Дата изучения | Электронные цифровые образовательные ресурсы |
|----------|---|------------------|-----------------------|------------------------|------------------|---|
| | | Всего | Контрольные работы | Практические работы | | |
| 1 | Резервный урок. Работа с детскими книгами: виды книг (учебная, художественная, справочная) (Час из резервных) | 1 | | | | |
| 2 | Произведения малых жанров фольклора | 1 | | | | |
| 3 | Пословицы как жанр фольклора | 1 | | | | |
| 4 | Характеристика особенностей народных песен | 1 | | | | |
| 5 | Шуточные фольклорные произведения: игра со словом. Небылица как «перевёртыш событий». Потешки и прибаутки | 1 | | | | |
| 6 | Ритм и счёт – основа построения считалок | 1 | | | | |
| 7 | Анализ особенностей скороговорок, их роль в речи | 1 | | | | |
| 8 | Загадка как жанр фольклора, тематические группы загадок | 1 | | | | |
| 9 | Произведения устного народного творчества | 1 | | | | |
| 10 | Особенности сказок разного вида (о животных, бытовые, волшебные). На | 1 | | | | |

| | | | | | | |
|----|---|---|---|--|--|--|
| | примере русской народной сказки «У страха глаза велики» | | | | | |
| 11 | Особенности сказок о животных. На примере русской народной сказки «Петушок и бобовое зёрнышко» | 1 | | | | |
| 12 | Бытовые сказки: особенности построения и язык. Диалоги героев в русской народной сказке «Каша из топора» | 1 | | | | |
| 13 | Сказка – выражение народной мудрости, нравственная идея фольклорных сказок на примере сказки "Лиса и журавль" | 1 | | | | |
| 14 | Общее представление о волшебной сказке: присказки, повторы. Русская народная сказка «Снегурочка» | 1 | | | | |
| 15 | Характеристика героя волшебной сказки, постоянные эпитеты. На примере русской народной сказки "Гуси-лебеди" | 1 | | | | |
| 16 | Фольклорные произведения народов России: отражение в сказках народного быта и культуры | 1 | | | | |
| 17 | Тематическая проверочная работа по итогам раздела «Фольклор» | 1 | 1 | | | |
| 18 | Работа с детскими книгами: «Произведения писателей о родной природе» Эстетическое восприятие | 1 | | | | |

| | | | | | | |
|----|---|---|---|--|--|--|
| | явлений осенней природы | | | | | |
| 19 | Создание осеннего пейзажа: краски и звуки. Произведения художников и композиторов по выбору | 1 | | | | |
| 20 | Восприятие пейзажной лирики. Слушание стихотворений об осени | 1 | | | | |
| 21 | Сравнение стихотворений об осени. На примере произведений Ф. И. Тютчева "Есть в осени первоначальной...", К.Д. Бальмонта "Осень" | 1 | | | | |
| 22 | Наблюдение за художественными особенностями текста: настроение, средства выразительности на примере текстов А.Н. Плещеева "Осень наступила...", А.А. Фета "Ласточки пропали..." | 1 | | | | |
| 23 | Восприятие осени в произведении М.М.Пришвина «Осеннее утро» и других на выбор | 1 | | | | |
| 24 | Осень в произведениях А.С. Пушкина «Уж небо осенью дышало...», Г.А. Скребицкого «Четыре художника» | 1 | | | | |
| 25 | Сравнение стихотворений об осенних листьях разных поэтов. А. Толстой "Осень. Обсыпается весь наш бедный сад..." и произведения других поэтов | 1 | | | | |
| 26 | Тематическая проверочная работа по итогам раздела «Звуки и краски осенней | 1 | 1 | | | |

| | | | | | | |
|----|---|---|--|--|--|--|
| | природы» | | | | | |
| 27 | Составление устных рассказов «Природа осенью» по изученным текстам. Сравнение художественного и научно-познавательного текстов | 1 | | | | |
| 28 | Работа с текстом произведения С.В. Михалкова «Быль для детей»: осознание темы Великой Отечественной войны | 1 | | | | |
| 29 | Патриотическое звучание произведений о Родине. Ф.П. Савинова «Родина» и другие по выбору | 1 | | | | |
| 30 | Отражение темы Родина в произведении И.С. Никитина «Русь» | 1 | | | | |
| 31 | Отражение нравственных ценностей в произведениях о Родине: любовь к родному краю. На примере произведения С.Т.Романовского «Русь». Почему хлеб всегда связан с трудом, жизнью и Родиной | 1 | | | | |
| 32 | Любовь к природе – тема произведений о Родине. На примере произведения К.Г.Паустовского «Мещёрская сторона» | 1 | | | | |
| 33 | Анализ заголовка стихотворения А.А. Прокофьева "Родина" и соотнесение его с главной мыслью произведения. Понимание главной мысли (идеи) и темы произведений о Родине | 1 | | | | |
| 34 | Отражение темы Родины в | 1 | | | | |

| | | | | | | |
|----|--|---|--|--|--|--|
| | изобразительном искусстве | | | | | |
| 35 | Создание пейзажа в произведениях писателей. В.А. Жуковский "Летний вечер" | 1 | | | | |
| 36 | Тема прихода весны в произведениях В.А.Жуковского «Жаворонок» и «Приход весны» | 1 | | | | |
| 37 | Волшебный мир сказок. «У лукоморья дуб зелёный...» А.С. Пушкин | 1 | | | | |
| 38 | Поучительный смысл «Сказки о рыбаке и рыбке» А.С. Пушкина. Характеристика героев | 1 | | | | |
| 39 | Сравнение сказки А.С. Пушкина «Сказка о рыбаке и рыбке» с фольклорными (народными) сказками | 1 | | | | |
| 40 | Работа с фольклорной (народной) и литературной (авторской) сказкой: составление плана произведения, выделение особенностей языка. Художественные особенности авторской сказки. "Сказка о рыбаке и рыбке" А.С. Пушкина | 1 | | | | |
| 41 | Иллюстрации, их назначение в раскрытии содержания произведения. Иллюстрации к сказках А.С. Пушкина, созданные разными художниками | 1 | | | | |
| 42 | Сравнение прозаической и стихотворной басен И.А. Крылова | 1 | | | | |

| | | | | | | |
|----|--|---|--|--|--|--|
| | «Лебедь, Щука и Рак» и Л.Н.Толстого «Лев и мышь» | | | | | |
| 43 | Особенности басни как жанра литературы. Мораль басни как нравственный урок (поучение) | 1 | | | | |
| 44 | Представление темы «Отношение человека к животным» в произведениях писателей. Л.Н. Толстого для детей. "Котёнок" | 1 | | | | |
| 45 | Тема семьи в творчестве писателей. На примере произведения Л.Н. Толстого "Правда всего дороже", "Отец и сыновья" | 1 | | | | |
| 46 | Характеристика главного героя рассказа. Главная мысль произведения (идея). Л. Н. Толстой "Филиппок" | 1 | | | | |
| 47 | Работа с детскими книгами на тему: «О братьях наших меньших»: составление аннотации | 1 | | | | |
| 48 | Образы героев стихотворных и прозаических произведений о животных. Какими бывают собаки? И. М. Пивоварова "Жила-была собака...". Сравнение героев стихотворения, небылицы и сказки | 1 | | | | |
| 49 | Отражение темы "Дружба животных" в стихотворении В.Д. Берестова «Кошкин щенок» и других на выбор | 1 | | | | |

| | | | | | | |
|----|---|---|--|--|--|--|
| 50 | Отражение нравственно-этических понятий (защита и забота о животных) на примере рассказа М.М. Пришвина «Ребята и утята» | 1 | | | | |
| 51 | Соотнесение заголовка и главной мысли рассказа Е.И. Чарушина «Страшный рассказ» | 1 | | | | |
| 52 | Оценка поступков и поведения героя произведения Б.С. Житкова «Храбрый утёнок» | 1 | | | | |
| 53 | Знакомство с художниками-иллюстраторами, анималистами Е.И. Чарушиным, В.В. Бианки | 1 | | | | |
| 54 | Отражение образов животных в устном народном творчестве (фольклоре). На примере русской народной песни «Коровушка» | 1 | | | | |
| 55 | Характеристика героев-животных в фольклорных (народных) сказках. Чукотская народная сказка «Хвост» и другие на выбор | 1 | | | | |
| 56 | Особенности сказок о животных. На примере русской народной сказки «Зимовье зверей» и других на выбор | 1 | | | | |
| 57 | Фольклорные произведения народов России. Произведения по выбору | 1 | | | | |
| 58 | Сравнение описания героев-животных в фольклорных (народных) и | 1 | | | | |

| | | | | | | |
|----|--|---|---|--|--|--|
| | литературных произведениях. На примере произведений К.Д.Ушинского и других на выбор. В. В. Бианки "Музыкант". | | | | | |
| 59 | Сравнение описания животных в художественном и научно-познавательном тексте | 1 | | | | |
| 60 | Тематическая проверочная работа по итогам раздела «О братьях наших меньших» | 1 | 1 | | | |
| 61 | Восприятие пейзажной лирики. Слушание стихотворений о зиме | 1 | | | | |
| 62 | Средства художественной выразительности: сравнение. Произведения по выбору, например, И. А. Бунин "Первый снег" и другие | 1 | | | | |
| 63 | Наблюдение за художественными особенностями текста: настроение, средства выразительности на примере текста Ф.И. Тютчева ""Чародейкою зимою..." | 1 | | | | |
| 64 | Сравнение образа зимы в произведениях А.С.Пушкина «Вот север, тучи нагоня...» и С.А.Есенина «Поёт зима – аукает» | 1 | | | | |
| 65 | Средства художественной выразительности: эпитет. Произведения по выбору, например, отрывки из романа «Евгений Онегин» А.С. | 1 | | | | |

| | | | | | | |
|----|---|---|--|--|--|--|
| | Пушкина | | | | | |
| 66 | Описание игр и зимних забав детей. Произведения по выбору, например, И.З.Суриков «Детство» | 1 | | | | |
| 67 | Картины зимнего леса в рассказе И.С. Соколова-Микитова «Зима в лесу» | 1 | | | | |
| 68 | Жизнь животных зимой: научно-познавательные рассказы. Произведения по выбору, например, Г.А. Скребицкого | 1 | | | | |
| 69 | Составление устного рассказа «Краски и звуки зимы» по изученным текстам | 1 | | | | |
| 70 | Тема "Природа зимой" в картинах художников и произведениях композиторов | 1 | | | | |
| 71 | Наблюдение за описанием в художественном тексте. Произведения по выбору, например, С. В. Михалков "Новогодняя быль" | 1 | | | | |
| 72 | Составление плана сказки: части текста, их главные темы. На примере русской народной сказки "Два мороза" | 1 | | | | |
| 73 | Фольклорная основа литературной (авторской) сказки В.И.Даля «Девочка Снегурочка» | 1 | | | | |
| 74 | Сравнение сюжетов и героев русской народной сказки «Снегурочка» и литературной (авторской) В.И. Даля «Девочка Снегурочка» | 1 | | | | |

| | | | | | | |
|----|---|---|---|--|--|--|
| 75 | Фольклорная основа литературной (авторской) сказки В.Ф. Одоевского «Мороз Иванович» | 1 | | | | |
| 76 | Тематическая проверочная работа по итогам раздела «Звуки и краски зимней природы» | 1 | 1 | | | |
| 77 | Выявление последовательности событий. Составление вопросного плана. К.И. Чуковский "Федорино горе" | 1 | | | | |
| 78 | Чтение по ролям (инсценировка) сказки К.И. Чуковский "Федорино горе" | 1 | | | | |
| 79 | Осознание понятий друг, дружба на примере произведений о животных. Произведения по выбору, например, С.В. Михалков "Мой щенок" | 1 | | | | |
| 80 | Средства художественной выразительности в стихотворениях о весне. Произведения по выбору, например, А.Л. Барто "Верёвочка" | 1 | | | | |
| 81 | Произведения о детях. На примере рассказов Н. Н. Носова "Затейники" | 1 | | | | |
| 82 | Характеристика героя, его портрет. Произведения о детях на выбор, например, Н. Н. Носов "Живая шляпа" | 1 | | | | |
| 83 | Отражение в произведениях нравственно-этических понятий: дружба, терпение, уважение, помощь друг другу. В. А. Осеева "Синие листья" | 1 | | | | |

| | | | | | | |
|----|--|---|--|--|--|--|
| 84 | Сравнение героев рассказов Н.Н. Носова «На горке» и «Заплата». Оценка поступков героя рассказа | 1 | | | | |
| 85 | Отражение темы дружбы в рассказах о детях. Выставка книг: произведения о детях. | 1 | | | | |
| 86 | Отражение понятия взаимопомощь в произведениях А.Л. Барто «Катя». Разные точки зрения на одно событие. Ю. И. Ермолаев "Два пирожных" | 1 | | | | |
| 87 | Главный герой: общее представление. Характеристика героя, его портрет. На примере рассказа В. А. Осеева "Волшебное слово" | 1 | | | | |
| 88 | Выделение главной мысли (идеи): уважение и внимание к старшему поколению. Произведения по выбору, например, В.А. Осеева "Хорошее" | 1 | | | | |
| 89 | Оценка поступков героя. В. В. Лунин "Я и Вовка" | 1 | | | | |
| 90 | Тема дружбы в произведении Е.А. Пермяка «Две пословицы». Дружбу помни, а зло забывай | 1 | | | | |
| 91 | Оценка взаимоотношений взрослых и детей на примере рассказа В. А. Осеевой "Почему" | 1 | | | | |
| 92 | Анализ заголовка и соотнесение его с главной мыслью произведения: В.А. | 1 | | | | |

| | | | | | | |
|-----|--|---|---|--|--|--|
| | Осева "Почему" | | | | | |
| 93 | Тематическая проверочная работа по итогам раздела «О детях и дружбе» | 1 | 1 | | | |
| 94 | Старинные народные весенние праздники и обряды. Заклички, веснянки | 1 | | | | |
| 95 | Народная наблюдательность, выраженная в малых жанрах устного народного творчества (фольклоре) | 1 | | | | |
| 96 | Наблюдение за описанием весны в художественном тексте. Произведения по выбору, например, А.П. Чехов «Весной» (отрывок) | 1 | | | | |
| 97 | Картины весеннего леса в рассказе Г.А. Скребицкого «Четыре художника». Составление плана текста | 1 | | | | |
| 98 | Картины весеннего леса в рассказе Г.А. Скребицкого «Четыре художника». Средства выразительности | 1 | | | | |
| 99 | Восприятие пейзажной лирики. Слушание стихотворений о весне и лете | 1 | | | | |
| 100 | Работа со стихотворением Ф.И. Тютчева «Зима недаром злится...»: выделение средств художественной выразительности. Устное сочинение "Я рад весне" | 1 | | | | |
| 101 | Жизнь животных весной: рассказы и сказки писателей | 1 | | | | |

| | | | | | | |
|-----|---|---|---|--|--|--|
| 102 | Красота весенней природы, отражённая в лирических произведениях. Произведения по выбору, например, Ф. И. Тютчев "Весенние воды" | 1 | | | | |
| 103 | Звуки весеннего леса и картины пробуждающейся природы в произведения писателей. Произведения по выбору, например, Г.А.Скребицкий «Весенняя песня» | 1 | | | | |
| 104 | Признаки весны, отражённые в произведениях писателей. Картины весны в стихотворениях разных поэтов. Сравнение стихотворений | 1 | | | | |
| 105 | Сравнение образов одуванчика в произведениях О.И. Высотской «Одуванчик» и М.М. Пришвина «Золотой луг» | 1 | | | | |
| 106 | Резервный урок. Восприятие лета в произведении И.З. Сурикова «Лето» | 1 | | | | |
| 107 | Составление устного рассказа «Краски и звуки весеннего леса» по изученным текстам | 1 | | | | |
| 108 | Тематическая проверочная работа по итогам раздела «Звуки и краски весенней природы» | 1 | 1 | | | |
| 109 | Тема «Природа весной» в картинах художников и произведениях композиторов. Образы пробуждающейся природы в живописи | 1 | | | | |

| | | | | | | |
|-----|---|---|---|--|--|--|
| | и музыки. | | | | | |
| 110 | Характеристика особенностей колыбельных народных песен: интонационный рисунок | 1 | | | | |
| 111 | Сравнение народной колыбельной песни и стихотворения А.А. Плещеева «Песня матери»: любовь и переживание матери | 1 | | | | |
| 112 | Нравственные семейные ценности в фольклорных (народных) сказках. Произведения по выбору, например, татарская народная сказка «Три дочери» | 1 | | | | |
| 113 | Международный женский день – тема художественных произведений | 1 | | | | |
| 114 | Восприятие произведений о маме: проявление любви и радости общения. Произведения по выбору, например, А. Н. Плещеев "В бурю" | 1 | | | | |
| 115 | Отражение темы День Победы в произведении С.А. Баруздина «Салют» и С. А. Васильева "Белая берёза" | 1 | | | | |
| 116 | Тематическая проверочная работа по итогам раздела «О наших близких, о семье» | 1 | 1 | | | |
| 117 | Работа с детскими книгами на тему: «О наших близких, о семье»: выбор книг на основе тематической картотеки | 1 | | | | |
| 118 | Резервный урок. Шутливое искажение действительности. На примере | 1 | | | | |

| | | | | | | |
|-----|--|---|--|--|--|--|
| | произведения А. И. Введенского "Учёный Петя". Д. И. Хармса "Врун" | | | | | |
| 119 | Резервный урок. Средства создания комического в произведении. На примере произведения Э. Н. Успенского "Над нашей квартирой" | 1 | | | | |
| 120 | Герои литературной (авторской) сказки. На примере произведения Э. Н. Успенского "Чебурашка" | 1 | | | | |
| 121 | Выделение главной мысли (идеи) рассказа В.Ю.Драгунского «Тайное становится явным» | 1 | | | | |
| 122 | Сходство тем и сюжетов сказок разных народов. Произведения по выбору, например, английская народная сказка «Как Джек ходил счастье искать» | 1 | | | | |
| 123 | Хитрец и глупец в фольклорных (народных) сказках. Произведения по выбору, например, норвежская сказка «Лис Миккель и медведь Бамсе» и русская народная сказка «Вершки и корешки» | 1 | | | | |
| 124 | Отражение темы дружбы в сказке братьев Grimm «Бременские музыканты» | 1 | | | | |
| 125 | Работа со сказкой братьев Grimm «Бременские музыканты»: составление плана произведения | 1 | | | | |

| | | | | | | |
|-----|---|---|---|--|--|--|
| 126 | Работа с детскими книгами на тему: «Зарубежные сказочники»: соотнесение иллюстраций с содержанием сказок | 1 | | | | |
| 127 | Фантазёры и мечтатели – герои произведений. Произведения по выбору, например, английские народные песенки | 1 | | | | |
| 128 | Особенности построения волшебной сказки Ш.Перро «Кот в сапогах» | 1 | | | | |
| 129 | Характеристика героев сказки Ш.Перро «Кот в сапогах» | 1 | | | | |
| 130 | Х.-К. Андерсен - известный писатель-сказочник. Знакомство с его произведениями. Сказка "Огниво" | 1 | | | | |
| 131 | Выделение главной мысли (идеи) сказки Х.-К. Андерсена «Пятеро из одного стручка» и других его сказок на выбор | 1 | | | | |
| 132 | Тематическая проверочная работа по итогам раздела «Зарубежные писатели-сказочники» | 1 | 1 | | | |
| 133 | Резервный урок. Проверочная работа по итогам изученного во 2 классе | 1 | 1 | | | |
| 134 | Книга как источник необходимых знаний. На примере произведения Г.А. Ладонщиков «Лучший друг» | 1 | | | | |
| 135 | Ориентировка в книге: обложка, содержание, аннотация, иллюстрация | 1 | | | | |
| 136 | Резервный урок. Выбор книг на основе | 1 | | | | |

| | | | | | | |
|-------------------------------------|---|-----|---|---|--|--|
| | рекомендательного списка: летнее чтение | | | | | |
| ОБЩЕЕ КОЛИЧЕСТВО ЧАСОВ ПО ПРОГРАММЕ | | 136 | 9 | 0 | | |

3 КЛАСС

| № п/п | Тема урока | Количество часов | | | Дата изучения | Электронные цифровые образовательные ресурсы |
|----------|---|------------------|-----------------------|------------------------|------------------|---|
| | | Всего | Контрольные работы | Практические работы | | |
| 1 | В мире книг. Книга как особый вид искусства | 1 | | | | Библиотека ЦОК https://m.edsoo.ru/f29f4fda |
| 2 | Общее представление о первых книгах на Руси, знакомство с рукописными книгами | 1 | | | | Библиотека ЦОК https://m.edsoo.ru/f29f5142 |
| 3 | Ценность чтения художественной литературы и фольклора, осознание важности читательской деятельности | 1 | | | | Библиотека ЦОК https://m.edsoo.ru/8bc47f96 |
| 4 | Развитие речи: использование образных слов, пословиц и поговорок, крылатых выражений. Книги и словари, созданные В.И. Далем | 1 | | | | Библиотека ЦОК https://m.edsoo.ru/8bc480a4 |
| 5 | Художественные особенности волшебной сказки разного вида (о животных, бытовые) | 1 | | | | Библиотека ЦОК https://m.edsoo.ru/8bc4aa16 |
| 6 | Былина как народный песенный сказ о героическом событии. Фольклорные особенности: выразительность, напевность исполнения | 1 | | | | Библиотека ЦОК https://m.edsoo.ru/8bc4b27c |

| | | | | | | |
|----|---|---|--|--|--|---|
| 7 | Характеристика главного героя (где жил, чем занимался, какими качествами обладал). На примере образа Ильи Муромца | 1 | | | | Библиотека ЦОК https://m.edsoo.ru/8bc4b420 |
| 8 | Описание картин природы как способ рассказать в песне о родной земле. Темы народных песен | 1 | | | | Библиотека ЦОК https://m.edsoo.ru/8bc4b10a |
| 9 | Отражение нравственных ценностей и правил в фольклорной сказке. Произведения по выбору, например, русская народная сказка «Сестрица Алёнушка и братец Иванушка» | 1 | | | | Библиотека ЦОК https://m.edsoo.ru/8bc4af70 |
| 10 | Осознание понятия трудолюбие на примере народных сказок. Произведения по выбору, например, русская народная сказка «Сестрица Алёнушка и братец Иванушка» | 1 | | | | |
| 11 | Особенности построения (композиция) волшебной сказки: составление плана. На примере русской народной сказки «Иван-царевич и Серый Волк» | 1 | | | | Библиотека ЦОК https://m.edsoo.ru/8bc4861c |
| 12 | Иллюстрация как отражение сюжета волшебной сказки (картины В.М. Васнецова, иллюстрации И.Я. Билибина) | 1 | | | | Библиотека ЦОК https://m.edsoo.ru/8bc4ae44 |
| 13 | Характеристика героя, волшебные | 1 | | | | Библиотека ЦОК |

| | | | | | | |
|----|---|---|---|--|--|--|
| | помощники. На примере русской народной сказки «Иван-царевич и серый волк» | | | | | https://m.edsoo.ru/8bc48ab8 |
| 14 | Представление в сказке народного быта и культуры. Произведения по выбору, например, русская народная сказка "Сивка-бурка" | 1 | | | | Библиотека ЦОК https://m.edsoo.ru/8bc4b10a |
| 15 | Пословицы народов России | 1 | | | | Библиотека ЦОК https://m.edsoo.ru/8bc483ec |
| 16 | Устное народное творчество. Характеристика малых жанров фольклора: потешки, небылицы, скороговорки, считалки... | 1 | | | | Библиотека ЦОК https://m.edsoo.ru/8bc4875c https://m.edsoo.ru/8bc4a610 |
| 17 | Загадка как жанр фольклора, знакомство с видами загадок | 1 | | | | Библиотека ЦОК https://m.edsoo.ru/8bc48892 https://m.edsoo.ru/8bc4a4f8 |
| 18 | Тематическая проверочная работа по итогам раздела «Фольклор (устное народное творчество)» | 1 | 1 | | | Библиотека ЦОК https://m.edsoo.ru/8bc4a7dc |
| 19 | Работа с детскими книгами. Проект: составляем словарь устаревших слов | 1 | | | | Библиотека ЦОК https://m.edsoo.ru/8bc489a0 |
| 20 | Резервный урок. Работа со словарём: язык былины, устаревшие слова, их место и представление в современной лексике. Проект "Словарь устаревших слов" | 1 | | | | Библиотека ЦОК https://m.edsoo.ru/8bc49cc4 |
| 21 | Резервный урок. Историческая | 1 | | | | Библиотека ЦОК |

| | | | | | | |
|----|--|---|--|--|--|---|
| | обстановка как фон создания произведения (на примере былин) | | | | | https://m.edsoo.ru/8bc4b542 |
| 22 | Резервный урок. Сравнение средств создания пейзажа в тексте-описании, в изобразительном искусстве, в произведениях музыкального искусства XIX-XX веков | 1 | | | | Библиотека ЦОК https://m.edsoo.ru/8bc4bd94 |
| 23 | Средства художественной выразительности (эпитет, сравнение, олицетворение) в лирических произведениях поэтов XIX-XX веков | 1 | | | | Библиотека ЦОК https://m.edsoo.ru/8bc4dc98 |
| 24 | Описание картин осенней природы в стихотворении Ф.И. Тютчева «Есть в осени первоначальной...», «Листья» | 1 | | | | Библиотека ЦОК https://m.edsoo.ru/8bc4e0f8 |
| 25 | Сравнение стихотворений об осени. На примере произведений Ф.И. Тютчева «Есть в осени первоначальной...» и А.Н. Майкова «Осень» | 1 | | | | Библиотека ЦОК https://m.edsoo.ru/8bc4e24c |
| 26 | Олицетворение как одно из средств выразительности лирического произведения | 1 | | | | Библиотека ЦОК https://m.edsoo.ru/8bc4d8a6 |
| 27 | Восприятие картин зимнего пейзажа в стихотворениях, А.А. Фета «Кот поёт, глаза прищуря», «Мама! Глянь-ка из окошка...», И. | 1 | | | | |

| | | | | | |
|----|---|---|--|--|---|
| | С. Никитин "Встреча зимы" | | | | |
| 28 | Слова, с помощью которых поэт описывает и оживляет природу на примере стихотворений И. З. Сурикова "Детство", "Зима" | 1 | | | Библиотека ЦОК https://m.edsoo.ru/8bc4d676 |
| 29 | Поэты о красоте родной природы. На примере произведения Н.А. Некрасова «Железная дорога» (отрывок) | 1 | | | Библиотека ЦОК https://m.edsoo.ru/8bc4d784 |
| 30 | Оценка чувств и настроения, вызываемых лирическим произведением. На примере произведения Н.А. Некрасова «Не ветер бушует над бором...» (отрывок) | 1 | | | Библиотека ЦОК https://m.edsoo.ru/8bc4d43c |
| 31 | Наблюдение за словами и выражениями, с помощью которых создаются картины зимы на примере стихотворения И. А. Некрасова "Не ветер бушует над бором..." | 1 | | | Библиотека ЦОК https://m.edsoo.ru/8bc4d554 |
| 32 | Использование с учётом учебных задач аппарата издания (обложка, оглавление, аннотация, предисловие, иллюстрации). Художник-иллюстратор | 1 | | | Библиотека ЦОК https://m.edsoo.ru/f29f5142 |
| 33 | А.С. Пушкин – великий русский поэт | 1 | | | Библиотека ЦОК https://m.edsoo.ru/8bc4c1d6 |
| 34 | Восприятие пейзажной лирики | 1 | | | Библиотека ЦОК |

| | | | | | | |
|----|---|---|--|--|--|---|
| | А.С. Пушкина: средства художественной выразительности (сравнение, эпитет), рифма, ритм | | | | | https://m.edsoo.ru/8bc4c2e4 |
| 35 | Фольклорная основа литературной сказки А.С. Пушкина «Сказка о царе Салтане...» | 1 | | | | Библиотека ЦОК https://m.edsoo.ru/8bc4c5c8 |
| 36 | Знакомство с литературной сказкой А.С. Пушкина «Сказка о царе Салтане...»: приём повтора как основа изменения сюжета | 1 | | | | Библиотека ЦОК https://m.edsoo.ru/8bc4ca64 |
| 37 | Характеристика положительных и отрицательных героев, примеры превращений и чудес в сказке А.С. Пушкина «Сказка о царе Салтане...» | 1 | | | | Библиотека ЦОК https://m.edsoo.ru/8bc4c6f4 |
| 38 | Наблюдение за художественными особенностями текста сказки А.С. Пушкина «Сказка о царе Салтане...» | 1 | | | | Библиотека ЦОК https://m.edsoo.ru/8bc4c80c |
| 39 | Работа с детскими книгами. И.Я. Билибин – иллюстратор сказок А.С. Пушкина | 1 | | | | Библиотека ЦОК https://m.edsoo.ru/8bc4cc80 |
| 40 | Резервный урок. Средства художественной выразительности в тексте сказки А. С. Пушкина «Сказка о царе Салтане...» | 1 | | | | Библиотека ЦОК https://m.edsoo.ru/8bc4cb68 |
| 41 | Роль интерьера. Иллюстрации Билибина (описание интерьера) | 1 | | | | Библиотека ЦОК https://m.edsoo.ru/8bc4f82c |

| | | | | | | |
|----|---|---|---|--|--|---|
| 42 | Составление устного рассказа «Почему я люблю сказки А. С. Пушкина» | 1 | | | | Библиотека ЦОК https://m.edsoo.ru/8bc4c938 |
| 43 | Тематическая проверочная работа по итогам раздела «Творчество А.С. Пушкина» | 1 | 1 | | | Библиотека ЦОК https://m.edsoo.ru/8bc4fc6e |
| 44 | И. А. Крылов – великий русский баснописец. Иносказание в его баснях | 1 | | | | Библиотека ЦОК https://m.edsoo.ru/8bc4cd98 |
| 45 | Осознание особенностей басни, как произведения-поучения, которое помогает увидеть свои и чужие недостатки | 1 | | | | Библиотека ЦОК https://m.edsoo.ru/8bc4d072 |
| 46 | Знакомство с произведениями И. А. Крылова. Явная и скрытая мораль басен | 1 | | | | Библиотека ЦОК https://m.edsoo.ru/8bc4d298 |
| 47 | Работа с басней И.А. Крылова «Ворона и Лисица»: тема, мораль, герои, особенности языка | 1 | | | | Библиотека ЦОК https://m.edsoo.ru/8bc4d194 |
| 48 | Живописные полотна как иллюстрация к лирическому произведению: пейзаж | 1 | | | | Библиотека ЦОК https://m.edsoo.ru/8bc50358 |
| 49 | Жанровое многообразие произведений Л.Н. Толстого: сказки, рассказы, басни, быль | 1 | | | | Библиотека ЦОК https://m.edsoo.ru/8bc4e35a |
| 50 | Наблюдение за художественными особенностями рассказа-описания и рассказа-рассуждения на | 1 | | | | Библиотека ЦОК https://m.edsoo.ru/8bc4e684 |

| | | | | | | |
|----|---|---|---|--|--|--|
| | примере рассказа Л.Н. Толстого «Лебеди» и др. | | | | | |
| 51 | Различение рассказчика и автора произведения. На примере рассказа Л.Н. Толстого «Акула» | 1 | | | | Библиотека ЦОК https://m.edsoo.ru/8bc4ea8a |
| 52 | Разные виды планов на примере произведения Л. Н. Толстого «Акула» | 1 | | | | Библиотека ЦОК https://m.edsoo.ru/8bc4e576 https://m.edsoo.ru/8bc4e972 |
| 53 | Различение художественного и научно-познавательного текстов «Лебеди» и «Зайцы» Л.Н. Толстого | 1 | | | | Библиотека ЦОК https://m.edsoo.ru/8bc4eccc |
| 54 | Анализ сюжета были «Прыжок» Л.Н. Толстого: главные герои, отдельные эпизоды, составление плана | 1 | | | | Библиотека ЦОК https://m.edsoo.ru/8bc4e972 |
| 55 | Выделение структурных частей композиции (начало действия, завязка, кульминация, развязка) произведения Л. Н. Толстого «Прыжок» и других по выбору | 1 | | | | Библиотека ЦОК https://m.edsoo.ru/8bc4e45e |
| 56 | Осознание связи содержания произведения с реальным событием. На примере были «Прыжок» Л.Н. Толстого | 1 | | | | Библиотека ЦОК https://m.edsoo.ru/8bc4eb98 |
| 57 | Работа с детскими книгами: жанровое многообразие произведений Л.Н. Толстого | 1 | | | | Библиотека ЦОК https://m.edsoo.ru/8bc4ed00 |
| 58 | Тематическая проверочная работа | 1 | 1 | | | Библиотека ЦОК https://m.edsoo.ru/8bc4f066 |

| | | | | | | |
|----|---|---|--|--|--|--|
| | по итогам раздела «Творчество Л.Н. Толстого» | | | | | |
| 59 | Работа с детскими книгами «Литературные сказки писателей»: составление аннотации | 1 | | | | Библиотека ЦОК https://m.edsoo.ru/8bc4f1c4 |
| 60 | Создание образов героев-животных в литературных сказках. На примере произведения Д. Н. Мамина-Сибиряка «Сказка про храброго зайца...» | 1 | | | | Библиотека ЦОК https://m.edsoo.ru/8bc514ba |
| 61 | Особенности литературной сказки В.М. Гаршина «Лягушка-путешественница»: анализ сюжета, композиции | 1 | | | | Библиотека ЦОК https://m.edsoo.ru/8bc4f958 |
| 62 | Осознание главной мысли (идеи) сказки В.М. Гаршина «Лягушка-путешественница» | 1 | | | | Библиотека ЦОК https://m.edsoo.ru/8bc4ff70 |
| 63 | Характеристика героя сказки В.М. Гаршина «Лягушка-путешественница», Д. Н. Мамин-Сибиряк "Сказка про храброго зайца..." | 1 | | | | Библиотека ЦОК https://m.edsoo.ru/8bc4fc6e |
| 64 | Судьбы крестьянских детей в произведениях писателей. Произведения по выбору | 1 | | | | Библиотека ЦОК https://m.edsoo.ru/8bc52806 https://m.edsoo.ru/8bc52bd0 |
| 65 | Составление устного рассказа «Моя любимая книга» | 1 | | | | Библиотека ЦОК https://m.edsoo.ru/8bc4fe30 |
| 66 | Научно-естественные сведения о | 1 | | | | Библиотека ЦОК https://m.edsoo.ru/8bc4f548 |

| | | | | | | |
|----|--|---|--|--|--|---|
| | природе в сказке Максима Горького «Случай с Евсейкой» | | | | | |
| 67 | Средства художественной выразительности (эпитет, сравнение) в лирических произведениях поэтов. На примере произведения Саши Чёрного «Воробей» | 1 | | | | Библиотека ЦОК https://m.edsoo.ru/8bc5072c |
| 68 | Оценка чувств и настроения, вызываемых лирическим произведением. На примере произведений Саши Чёрного «Что ты тискаешь утёнка...» и «Слон» | 1 | | | | Библиотека ЦОК https://m.edsoo.ru/8bc50876 |
| 69 | Отражение темы Родина в произведении М.М. Пришвин «Моя Родина»: роль и особенности заголовка | 1 | | | | Библиотека ЦОК https://m.edsoo.ru/8bc478de |
| 70 | Осознание нравственных ценностей в произведениях о Родине: любовь к родной стороне, гордость за красоту и величие своей Отчизны. Любить Родину — значит знать её историю | 1 | | | | Библиотека ЦОК https://m.edsoo.ru/8bc47a6e |
| 71 | Патриотическое звучание стихотворений о Родине. На пример произведения С.А. Васильева «Россия»: интонация, темп, ритм, логические ударения | 1 | | | | Библиотека ЦОК https://m.edsoo.ru/8bc47c76 |
| 72 | Репродукции картин как | 1 | | | | Библиотека ЦОК |

| | | | | | | |
|----|--|---|--|--|--|---|
| | иллюстрации к произведениям о Родине | | | | | https://m.edsoo.ru/8bc47d84 |
| 73 | Создание образа Родины в произведениях писателей. Произведения по выбору, например, И. С. Никитин «Встреча зимы» | 1 | | | | Библиотека ЦОК https://m.edsoo.ru/8bc47b72 |
| 74 | Раскрытие главной идеи произведения К.Д. Ушинского «Наше отечество»: чувство любви к Родине, сопричастность к прошлому и настоящему своей страны | 1 | | | | Библиотека ЦОК https://m.edsoo.ru/8bc52ebe |
| 75 | Представление темы «Дети на войне» в рассказе Л. Пантелеева «На ялике» | 1 | | | | Библиотека ЦОК https://m.edsoo.ru/8bc53242 |
| 76 | Составление портрета главного героя рассказа Л.А. Кассиля «Алексей Андреевич» | 1 | | | | Библиотека ЦОК https://m.edsoo.ru/8bc53364 |
| 77 | Осмысление поступков и поведения главного героя рассказа Л.А. Кассиля «Алексей Андреевич» | 1 | | | | Библиотека ЦОК https://m.edsoo.ru/8bc5347c |
| 78 | Восприятие картин природы в стихотворениях С. А. Есенина "Берёза", "Черёмуха" и др. | 1 | | | | Библиотека ЦОК https://m.edsoo.ru/8bc501f0 |
| 79 | Работа со стихотворением С.А. Есенина «Берёза»: средства выразительности в произведении | 1 | | | | Библиотека ЦОК https://m.edsoo.ru/8bc51096 |

| | | | | | | |
|----|--|---|--|--|--|---|
| 80 | Работа с детскими книгами о братьях наших меньших: написание отзыва | 1 | | | | |
| 81 | Животные в литературных сказках. На примере произведения И.С. Соколова-Микитова «Листопадничек» | 1 | | | | |
| 82 | Поучительный смысл сказок о животных. На примере произведения И.С. Соколова-Микитова «Листопадничек» | 1 | | | | |
| 83 | Резервный урок. Работа с детской книгой и справочной литературой | 1 | | | | |
| 84 | Отражение нравственно-этических понятий (любовь и забота о животных) в рассказах писателей | 1 | | | | Библиотека ЦОК https://m.edsoo.ru/8bc524d2 |
| 85 | Осознание понятий верность и преданность животных | 1 | | | | |
| 86 | Взаимоотношения человека и животных – тема произведения Д.Н. Мамин-Сибиряка «Приёмыш» | 1 | | | | Библиотека ЦОК https://m.edsoo.ru/8bc525e0 |
| 87 | Соотнесение заглавия и главной мысли рассказа Д.Н. Мамин-Сибиряка «Приёмыш» | 1 | | | | Библиотека ЦОК https://m.edsoo.ru/8bc523ba |
| 88 | Обсуждение проблемы "Что значит любить животных?" на примере рассказа В.Ю. Драгунского "Он живой и светится" | 1 | | | | Библиотека ЦОК https://m.edsoo.ru/8bc5169a |

| | | | | | | |
|----|---|---|--|--|--|---|
| 89 | Отражение темы дружба животных в рассказах писателей. На примере произведения К. Г. Паустовского «Кот-ворюга» | 1 | | | | Библиотека ЦОК https://m.edsoo.ru/8bc513ac |
| 90 | Характеристика героев-животных, их портрет в рассказах писателей. На примере рассказа К. Г. Паустовского «Кот-ворюга» | 1 | | | | Библиотека ЦОК https://m.edsoo.ru/8bc51b04 |
| 91 | Работа с рассказом К.Г. Паустовского «Кот-ворюга»: анализ композиции, составление плана | 1 | | | | Библиотека ЦОК https://m.edsoo.ru/8bc51e24 |
| 92 | Произведения К.Г. Паустовского о природе и животных. Главная мысль (идея) рассказа «Барсучий нос» | 1 | | | | Библиотека ЦОК https://m.edsoo.ru/8bc51f46 |
| 93 | Работа с произведением К. Г. Паустовского "Барсучий нос": особенности композиции, составление плана рассказа | 1 | | | | Библиотека ЦОК https://m.edsoo.ru/8bc5218a |
| 94 | Особенности композиции в рассказах о животных. На примере рассказа Б. С. Житкова «Про обезьяну» | 1 | | | | Библиотека ЦОК https://m.edsoo.ru/8bc522a2 |
| 95 | Создание характеров героев-животных в рассказах писателей. На примере рассказа Б. С. Житкова «Про обезьяну» | 1 | | | | Библиотека ЦОК https://m.edsoo.ru/8bc518de |
| 96 | Резервный урок. Рассказы | 1 | | | | Библиотека ЦОК |

| | | | | | | |
|-----|--|---|---|--|--|---|
| | писателей-натуралистов о заботливом и бережном отношении человека к животным к природе родного края | | | | | https://m.edsoo.ru/8bc519f6 |
| 97 | Тематическая проверочная работа по итогам раздела «Взаимоотношения человека и животных» | 1 | 1 | | | |
| 98 | Резервный урок. Составление устного рассказа «Любовь и забота о братьях наших меньших» по изученным произведениям | 1 | | | | Библиотека ЦОК https://m.edsoo.ru/8bc51c12 |
| 99 | Звукопись, её выразительное значение в лирических произведениях. Чувства, вызываемые лирическими произведениями. С. Я. Маршак "Гроза днём", "Голос в лесу" | 1 | | | | Библиотека ЦОК https://m.edsoo.ru/8bc50bbe |
| 100 | Создание картин природы в произведениях поэтов. На примере стихотворения И.А.Бунина «Первый снег» | 1 | | | | Библиотека ЦОК https://m.edsoo.ru/8bc504ac |
| 101 | Наблюдение за описанием зимнего пейзажа. На примере стихотворения С.Д. Дрожжина «Зимний день» | 1 | | | | Библиотека ЦОК https://m.edsoo.ru/8bc50e34 |
| 102 | Работа детскими книгами. Проект "Составление сборника стихов" | 1 | | | | Библиотека ЦОК https://m.edsoo.ru/8bc51294 |
| 103 | Тематическая проверочная работа | 1 | 1 | | | Библиотека ЦОК |

| | | | | | | |
|-----|---|---|--|--|--|---|
| | по итогам раздела «Картины природы в произведениях поэтов и писателей XIX – XX века» | | | | | https://m.edsoo.ru/8bc50aa6 |
| 104 | Сравнение средств создания пейзажа в тексте-описании, в изобразительном искусстве, в произведениях музыкального искусства XX века | 1 | | | | Библиотека ЦОК https://m.edsoo.ru/8bc50984 |
| 105 | Выделение главной мысли (идеи) в произведениях о детях | 1 | | | | Библиотека ЦОК https://m.edsoo.ru/8bc52928 |
| 106 | Работа с детскими книгами: авторы юмористических рассказов | 1 | | | | Библиотека ЦОК https://m.edsoo.ru/f29f3ca2 |
| 107 | Нравственная оценка ситуаций, поведения и поступков героев. На примере произведения М.М. Зощенко "Золотые слова" | 1 | | | | Библиотека ЦОК https://m.edsoo.ru/f29f3a5e |
| 108 | Особенности юмористических произведений (ирония) М. М. Зощенко и других авторов на выбор | 1 | | | | Библиотека ЦОК https://m.edsoo.ru/f29f3b80 |
| 109 | Основные события сюжета произведения А.П.Гайдара «Тимур и его команда» (отрывки) | 1 | | | | Библиотека ЦОК https://m.edsoo.ru/8bc53710 |
| 110 | Роль интерьера (описание штаба) в создании образов героев произведения А.П. Гайдара «Тимур и его команда» (отрывки) | 1 | | | | Библиотека ЦОК https://m.edsoo.ru/8bc5434a |
| 111 | Нравственная оценка ситуаций, | 1 | | | | Библиотека ЦОК https://m.edsoo.ru/8bc53850 |

| | | | | | | |
|-----|---|---|--|--|--|---|
| | поведения и поступков героев произведения А.П. Гайдара «Тимур и его команда» (отрывки) | | | | | |
| 112 | Отражение в произведении важных человеческих качеств: честности, стойкости, ответственности. На примере рассказа А. П. Платонов «Цветок на земле» | 1 | | | | Библиотека ЦОК https://m.edsoo.ru/8bc53a12 |
| 113 | Деление текста на части, составление плана, выявление главной мысли (идеи). На примере рассказа А. П. Платонов «Цветок на земле» | 1 | | | | Библиотека ЦОК https://m.edsoo.ru/8bc53bca |
| 114 | Особенности внешнего вида и характера героя-ребёнка. А. П. Платонов «Цветок на земле» | 1 | | | | Библиотека ЦОК https://m.edsoo.ru/8bc541a6 |
| 115 | Особенности юмористических произведений Н.Н.Носова и других авторов на выбор | 1 | | | | Библиотека ЦОК https://m.edsoo.ru/f29f3db0 |
| 116 | Комичность как основа сюжета рассказов Н.Н.Носова и других авторов на выбор | 1 | | | | Библиотека ЦОК https://m.edsoo.ru/f29f3ed2 |
| 117 | Характеристика героя «Денискиных рассказов» В.Ю. Драгунского | 1 | | | | Библиотека ЦОК https://m.edsoo.ru/8bc544a8 |
| 118 | Средства выразительности текста юмористического содержания: преувеличение. На примере произведений В.Ю. Драгунского | 1 | | | | Библиотека ЦОК https://m.edsoo.ru/f29f3630 |

| | | | | | | |
|-----|---|---|---|--|--|---|
| 119 | Составление юмористического рассказа | 1 | | | | Библиотека ЦОК https://m.edsoo.ru/f29f3928 |
| 120 | Составление устного рассказа «Мой любимый детский писатель» на примере изученных произведений | 1 | | | | |
| 121 | Работа с книгами о детях: написание отзыва | 1 | | | | Библиотека ЦОК https://m.edsoo.ru/8bc52a40 |
| 122 | Тематическая проверочная работа по итогам раздела «Произведения о детях» | 1 | 1 | | | Библиотека ЦОК https://m.edsoo.ru/8bc52da6 |
| 123 | Работа с книгами о детях: составление аннотации | 1 | | | | Библиотека ЦОК https://m.edsoo.ru/8bc52fd6 |
| 124 | Расширение знаний о писателях, как переводчиках зарубежной литературы. На примере переводов С. Я. Маршака, К. И. Чуковского и др. | 1 | | | | Библиотека ЦОК https://m.edsoo.ru/f29f430a |
| 125 | Волшебные предметы и помощники в литературных сказках Ш. Перро | 1 | | | | Библиотека ЦОК https://m.edsoo.ru/f29f4422 |
| 126 | Особенности литературных сказок Х.-К. Андерсена (сюжет, язык, герои) на примере сказки "Гадкий утёнок" | 1 | | | | Библиотека ЦОК https://m.edsoo.ru/f29f41de |
| 127 | Особенности литературных сказок: раскрытие главной мысли, композиция, герои. На примере | 1 | | | | Библиотека ЦОК https://m.edsoo.ru/f29f4d8c |

| | | | | | | |
|-----|---|---|---|--|--|---|
| | сказки Х.-К. Андерсена "Гадкий утёнок" | | | | | |
| 128 | Взаимоотношения человека и животных в рассказах зарубежных писателей. На примере рассказа Джека Лондона «Бурый волк» | 1 | | | | Библиотека ЦОК https://m.edsoo.ru/f29f488c |
| 129 | Деление текста на части, составление плана, выявление главной мысли (идеи) рассказа Джека Лондона «Бурый волк» | 1 | | | | Библиотека ЦОК https://m.edsoo.ru/f29f4544 |
| 130 | Средства создания образов героев-животных в рассказах зарубежных писателей. На примере рассказа Э.Сетон-Томпсона «Чинк» | 1 | | | | Библиотека ЦОК https://m.edsoo.ru/f29f4666 |
| 131 | Осознание нравственно-этических понятий: верность и преданность животных. На примере рассказа Э.Сетон-Томпсона «Чинк» | 1 | | | | Библиотека ЦОК https://m.edsoo.ru/f29f4774 |
| 132 | Тематическая проверочная работа по итогам раздела «Зарубежная литература» | 1 | 1 | | | |
| 133 | Составление устного рассказа «Мой любимый детский писатель» на примере изученных произведений | 1 | | | | |
| 134 | Резервный урок. Осознание важности читательской деятельности. Работа со стихотворением Б.Заходера «Что | 1 | | | | |

| | | | | | | |
|-------------------------------------|---|-----|---|---|--|--|
| | такое стихи» | | | | | |
| 135 | Резервный урок. Проверочная работа по итогам изученного в 3 классе | 1 | 1 | | | |
| 136 | Резервный урок. Летнее чтение. Выбор книг на основе рекомендательного списка и тематического каталога | 1 | | | | |
| ОБЩЕЕ КОЛИЧЕСТВО ЧАСОВ ПО ПРОГРАММЕ | | 136 | 8 | 0 | | |

4 КЛАСС

| № п/п | Тема урока | Количество часов | | | Дата изучения | Электронные цифровые образовательные ресурсы |
|----------|--|------------------|-----------------------|------------------------|------------------|--|
| | | Всего | Контрольные работы | Практические работы | | |
| 1 | Разнообразие малых жанров фольклора (назначение, сравнение, классификация) | 1 | | | | Библиотека ЦОК https://m.edsoo.ru/f29f67cc |
| 2 | Проявление народной культуры в разнообразных видах фольклора: словесном, музыкальном, обрядовом (календарном) | 1 | | | | Библиотека ЦОК https://m.edsoo.ru/f29f6952 |
| 3 | Образы русских богатырей: где жил, чем занимался, какими качествами обладал. На примере былины «Ильины три поездочки» | 1 | | | | Библиотека ЦОК https://m.edsoo.ru/f29f6d1c |
| 4 | Герой былины - защитник страны. На примере былины "Ильины три поездочки" | 1 | | | | Библиотека ЦОК https://m.edsoo.ru/f29f783e |
| 5 | Резервный урок. Средства художественной выразительности в былине: устойчивые выражения, повторы, гипербола, устаревшие слова | 1 | | | | Библиотека ЦОК https://m.edsoo.ru/f29f6e34 |
| 6 | Отражение народной былинной темы в творчестве художника В. М.Васнецова | 1 | | | | Библиотека ЦОК https://m.edsoo.ru/f29f6f38 https://m.edsoo.ru/f29f70aa |

| | | | | | | |
|----|--|---|--|--|--|---|
| 7 | Резервный урок. Летопись «И повесил Олег щит свой на вратах Царьграда». Знакомство с произведением А. С. Пушкина «Песнь о вещем Олеге» | 1 | | | | Библиотека ЦОК https://m.edsoo.ru/f29f5afc |
| 8 | Путешествие героя как основа композиции волшебной сказки. На примере русской народной сказки "Волшебное кольцо" | 1 | | | | |
| 9 | Образ Александра Невского в произведении С.Т.Романовского «Ледовое побоище». Страницы истории России, великие люди и события. На примере Житие Сергия Радонежского | 1 | | | | Библиотека ЦОК https://m.edsoo.ru/f29f62e0 |
| 10 | Представление в сказке народного быта и культуры: сказки о животных, бытовые, волшебные | 1 | | | | Библиотека ЦОК https://m.edsoo.ru/f29f76cc |
| 11 | Характеристика героев волшебной сказки: чем занимались, какими качествами обладают. На примере русской народной сказки "Волшебное кольцо" | 1 | | | | |
| 12 | Сравнение фольклорных произведений разных народов: тема, герои, сюжет. Представление в сказке нравственных ценностей, быта и культуры народов мира | 1 | | | | Библиотека ЦОК https://m.edsoo.ru/f29f6ace |
| 13 | Отражение нравственных | 1 | | | | Библиотека ЦОК |

| | | | | | | |
|----|--|---|---|--|--|---|
| | ценностей на примере фольклорных сказок народов России и мира | | | | | https://m.edsoo.ru/f29f6c04 |
| 14 | Тематическая проверочная работа по итогам раздела «Фольклор – народная мудрость» | 1 | 1 | | | Библиотека ЦОК https://m.edsoo.ru/f29f7956 |
| 15 | Резервный урок. Работа с детскими книгами на тему: «Фольклор (устное народное творчество)»: собиратели фольклора (А.Н. Афанасьев, В.И. Даль) | 1 | | | | Библиотека ЦОК https://m.edsoo.ru/f29f6ace |
| 16 | Составление устного рассказа «Моё любимое произведение А.С. Пушкина» | 1 | | | | Библиотека ЦОК https://m.edsoo.ru/f2a0bdc0 |
| 17 | Составление выставки «Произведения А.С. Пушкина». Написание аннотации к книгам на выставке | 1 | | | | Библиотека ЦОК https://m.edsoo.ru/f2a0aa06 |
| 18 | Оценка настроения и чувств, вызываемых лирическим произведением А.С. Пушкина. На примере стихотворения «Няне» | 1 | | | | Библиотека ЦОК https://m.edsoo.ru/f2a0a36c |
| 19 | Картины осени в лирических произведениях А.С. Пушкина: сравнения, эпитет, олицетворения | 1 | | | | Библиотека ЦОК https://m.edsoo.ru/f29f7a78 |
| 20 | Восприятие пейзажной лирики А.С. Пушкина: средства художественной выразительности в стихотворении «Зимняя дорога» и | 1 | | | | Библиотека ЦОК https://m.edsoo.ru/f29f7ba4 |

| | | | | | | |
|----|--|---|--|--|--|--|
| | других его произведениях | | | | | |
| 21 | Сравнение стихотворения А. С. Пушкина с репродукцией картины. На примере стихотворения "Туча" и репродукции картины И. И. Левитана «Вечерний звон» | 1 | | | | Библиотека ЦОК https://m.edsoo.ru/f2a0a7f4 |
| 22 | Знакомство с литературной сказкой А.С.Пушкина «Сказка о мёртвой царевне и о семи богатырях»: сюжет произведения | 1 | | | | Библиотека ЦОК https://m.edsoo.ru/f29f7cbc |
| 23 | Характеристика положительных и отрицательных героев, волшебные помощники в сказке А.С. Пушкина «Сказка о мёртвой царевне и о семи богатырях» | 1 | | | | Библиотека ЦОК https://m.edsoo.ru/f29f8284 https://m.edsoo.ru/f29f85c2 |
| 24 | Наблюдение за художественными особенностями текста, языком авторской сказки А.С. Пушкина «Сказка о мёртвой царевне и о семи богатырях» | 1 | | | | Библиотека ЦОК https://m.edsoo.ru/f29f8478 |
| 25 | Фольклорная основа литературной сказки А.С. Пушкина «Сказка о мёртвой царевне и о семи богатырях» | 1 | | | | Библиотека ЦОК https://m.edsoo.ru/f29f7e42 |
| 26 | Сходство фольклорных и литературных произведений А.С. Пушкина, В.А. Жуковского по тематике, художественным образам («бродячие» сюжеты) | 1 | | | | Библиотека ЦОК https://m.edsoo.ru/f29f86d0 |

| | | | | | | |
|----|--|---|---|--|--|---|
| 27 | Тематическая проверочная работа по итогам раздела «Творчество А.С. Пушкина» | 1 | 1 | | | Библиотека ЦОК https://m.edsoo.ru/f29f890a |
| 28 | Составление сообщения о М. Ю. Лермонтове. Строфа как элемент композиции стихотворения М.Ю. Лермонтова «Парус» | 1 | | | | Библиотека ЦОК https://m.edsoo.ru/f29f9418 |
| 29 | Работа со стихотворением М.Ю. Лермонтова «Утёс»: характеристика средств художественной выразительности | 1 | | | | Библиотека ЦОК https://m.edsoo.ru/f29f9558 |
| 30 | Наблюдение за художественными особенностями лирических произведений М.Ю. Лермонтова. Стихотворения о Кавказе | 1 | | | | Библиотека ЦОК https://m.edsoo.ru/f29f9710 |
| 31 | Патриотическое звучание стихотворения М.Ю. Лермонтова «Москва, Москва! ...Люблю тебя как сын...»: метафора как «свёрнутое» сравнение | 1 | | | | Библиотека ЦОК https://m.edsoo.ru/f29f983c |
| 32 | Творчество Л.Н. Толстого – великого русского писателя | 1 | | | | Библиотека ЦОК https://m.edsoo.ru/f29fa66a |
| 33 | Общее представление о повести как эпическом жанре. Знакомство с отрывками из повести Л.Н.Толстого «Детство» | 1 | | | | Библиотека ЦОК https://m.edsoo.ru/f29fa7a0 |
| 34 | Чтение научно-познавательных рассказов Л.Н.Толстого. Примеры текста-рассуждения в рассказе | 1 | | | | Библиотека ЦОК https://m.edsoo.ru/f29fa8ae |

| | | | | | | |
|----|---|---|---|--|--|---|
| | «Черепаша» и в повести Л.Н. Толстого "Детство" | | | | | |
| 35 | Анализ художественных рассказов Л.Н.Толстого. Особенности художественного текста-описания на примере рассказа «Русак»и отрывков из повести Л. Толстого "Детство". Составление цитатного плана | 1 | | | | Библиотека ЦОК https://m.edsoo.ru/f29faa20 |
| 36 | Роль портрета, интерьера в создании образа героя повести «Детство» | 1 | | | | Библиотека ЦОК https://m.edsoo.ru/f29fab56 |
| 37 | Басни Л.Н.Толстого: выделение жанровых особенностей | 1 | | | | Библиотека ЦОК https://m.edsoo.ru/f29fac6e |
| 38 | Тематическая проверочная работа по итогам раздела «Жанровое многообразие творчества Л.Н. Толстого» | 1 | 1 | | | Библиотека ЦОК https://m.edsoo.ru/f29fad7c |
| 39 | Резервный урок. Подготовка выставки книг Л. Толстого. Подготовка сообщения о книгах Л. Толстого (сказки, рассказы, были, басни) | 1 | | | | Библиотека ЦОК https://m.edsoo.ru/f2a0a5e2 |
| 40 | Взаимоотношения со сверстниками – тема рассказа А.П. Чехова «Мальчики» | 1 | | | | Библиотека ЦОК https://m.edsoo.ru/f29fd662 |
| 41 | Образы героев-детей в рассказе А.П. Чехова «Мальчики» | 1 | | | | Библиотека ЦОК https://m.edsoo.ru/f29fdb80 |

| | | | | | | |
|----|---|---|--|--|--|---|
| 42 | Соотнесение заглавия и главной мысли рассказа А.П. Чехова «Мальчики» | 1 | | | | Библиотека ЦОК https://m.edsoo.ru/f29fdcc0 |
| 43 | Осознание ценности чтения для учёбы и жизни | 1 | | | | Библиотека ЦОК https://m.edsoo.ru/f2a0a6f0 |
| 44 | Поэты о красоте родной природы: анализ авторских приёмов создания художественного образа | 1 | | | | Библиотека ЦОК https://m.edsoo.ru/f29f9b34 |
| 45 | Составление устного рассказа по репродукции картины на основе изученных произведений | 1 | | | | Библиотека ЦОК https://m.edsoo.ru/f29fa21e |
| 46 | Описание явления природы в стихотворении В.А. Жуковский «Загадка»: приёмы создания художественного образа | 1 | | | | Библиотека ЦОК https://m.edsoo.ru/f29fa002 |
| 47 | Сравнение образа радуги в стихотворениях В.А. Жуковского «Загадка» и Ф.И. Тютчева «Как неожиданно и ярко» | 1 | | | | Библиотека ЦОК https://m.edsoo.ru/f29f9ee0 |
| 48 | Восприятие картин природы в стихотворении А.А. Фета «Весенний дождь» и других его стихотворений | 1 | | | | Библиотека ЦОК https://m.edsoo.ru/f29fa11a |
| 49 | Авторские приёмы создания художественного образа в стихотворении Е.А. Баратынского «Весна, весна! Как воздух чист»..» | 1 | | | | Библиотека ЦОК https://m.edsoo.ru/f29f9c42 |
| 50 | Резервный урок. Анализ | 1 | | | | Библиотека ЦОК https://m.edsoo.ru/f29f9d82 |

| | | | | | | |
|----|---|---|--|--|--|---|
| | настроения в стихотворении | | | | | |
| 51 | Выразительность поэтической речи стихотворения И.С. Никитина «В синем небе плывут над полями...» и другие на выбор | 1 | | | | Библиотека ЦОК https://m.edsoo.ru/f29faec6 |
| 52 | Анализ чувств и настроения, создаваемых лирическим произведением. На примере произведения А.А. Прокофьева "Люблю берёзу русскую..." | 1 | | | | Библиотека ЦОК https://m.edsoo.ru/f29fb682 |
| 53 | Образное изображение осени в стихотворении И.А. Бунина «Листопад» | 1 | | | | Библиотека ЦОК https://m.edsoo.ru/f29fb420 |
| 54 | Средства создания речевой выразительности в стихотворения К.Д. Бальмонта. На примере стихотворения "Камыши" | 1 | | | | Библиотека ЦОК https://m.edsoo.ru/f29fb556 |
| 55 | Резервный урок. Составление текста-рассуждения на тему «Зачем нужна поэзия современному человеку» | 1 | | | | Библиотека ЦОК https://m.edsoo.ru/f29fb7e0 |
| 56 | Темы лирических произведений А.А. Блока. На примере стихотворения «Рождество» | 1 | | | | Библиотека ЦОК https://m.edsoo.ru/f29fb8f8 |
| 57 | Составление устного рассказа по репродукции картины на основе изученных лирических произведений | 1 | | | | Библиотека ЦОК https://m.edsoo.ru/f2a0afd8 |

| | | | | | | |
|----|---|---|---|--|--|---|
| 58 | Резервный урок. Читательский дневник (правила оформления) | 1 | | | | Библиотека ЦОК https://m.edsoo.ru/f2a0b1c2 |
| 59 | Характеристика героя литературной сказки. На примере сказки В. Ф. Одоевского «Городок в табакерке» | 1 | | | | |
| 60 | Народные образы героев сказа П.П.Бажова «Серебряное копытце» | 1 | | | | |
| 61 | Наблюдение за художественными особенностями, языком сказа П.П.Бажова «Серебряное копытце» | 1 | | | | |
| 62 | Иллюстрации как отражение сюжета сказов П.П.Бажова | 1 | | | | |
| 63 | Литературная сказка П.П.Ершова «Конёк-Горбунок»: сюжет и построение (композиция) сказки | 1 | | | | |
| 64 | Речевые особенности (сказочные формулы, повторы, постоянные эпитеты) сказки П.П.Ершова «Конёк-Горбунок» | 1 | | | | |
| 65 | Литературная сказка С.Т. Аксакова "Аленький цветочек" (сюжет, композиция, герои) | 1 | | | | |
| 66 | Фольклорная основа литературной сказки С.Т. Аксакова "Аленький цветочек". Сочинение по сказке | 1 | | | | |
| 67 | Тематическая проверочная работа по итогам раздела «Литературная | 1 | 1 | | | |

| | | | | | | |
|----|---|---|--|--|--|---|
| | сказка» | | | | | |
| 68 | Расширение круга детского чтения. Знакомство с авторами юмористических произведений | 1 | | | | Библиотека ЦОК https://m.edsoo.ru/f29fef08 |
| 69 | Средства создания комического в произведениях Н.Н.Носова и других авторов на выбор | 1 | | | | Библиотека ЦОК https://m.edsoo.ru/f29ff336 |
| 70 | Знакомство с экранизацией произведений юмористических произведений. На примере экранизации "Сказки о потерянном времени" Е. Л. Шварца (1964 г.) | 1 | | | | Библиотека ЦОК https://m.edsoo.ru/f29ff44e |
| 71 | Резервный урок. Работа с детскими книгами "Произведения В. Ю. Драгунского" | 1 | | | | Библиотека ЦОК https://m.edsoo.ru/f29fe36e |
| 72 | Герой юмористических произведений В.Ю.Драгунского. Средства создания юмористического содержания | 1 | | | | Библиотека ЦОК https://m.edsoo.ru/f2a08300 |
| 73 | Средства выразительности текста юмористического содержания: гипербола. На примере рассказа В.Ю. Драгунского «Главные реки» | 1 | | | | Библиотека ЦОК https://m.edsoo.ru/f29fe256 |
| 74 | Знакомство с пьесой как жанром литературы. Как подготовить произведение к постановке в театре? | 1 | | | | Библиотека ЦОК https://m.edsoo.ru/f29fecba |
| 75 | Создание ремарок (их назначение и | 1 | | | | Библиотека ЦОК https://m.edsoo.ru/f29feb52 |

| | | | | | | |
|----|--|---|--|--|--|---|
| | содержание) на основе анализа характера героев произведения. На примере рассказа В.Ю. Драгунского "Главные реки" | | | | | |
| 76 | Создание реквизита для инсценирования произведения. Подготовка пригласительных билетов и афиши на примере рассказа В.Ю. Драгунского "Главные реки" | 1 | | | | Библиотека ЦОК https://m.edsoo.ru/f29fe9ea |
| 77 | Пьеса и сказка: драматическое и эпическое произведения, их структурные и жанровые особенности | 1 | | | | Библиотека ЦОК https://m.edsoo.ru/f29fe7c4 |
| 78 | Работа с пьесой-сказкой С.Я. Маршака «Двенадцать месяцев» | 1 | | | | Библиотека ЦОК https://m.edsoo.ru/f29fe8dc |
| 79 | Характеристика героев юмористических произведений. На примере рассказа Л. Д. Каминского "Автопортрет" | 1 | | | | Библиотека ЦОК https://m.edsoo.ru/f29fedeb |
| 80 | Резервный урок. Знакомство с детскими журналами: «Весёлые картинки», «Мурзилка» и другие. Сочинение весёлой истории | 1 | | | | Библиотека ЦОК https://m.edsoo.ru/f2a0b906 |
| 81 | Приёмы раскрытия главной мысли рассказа. На примере произведения Б. С. Житкова "Как я ловил человечков" | 1 | | | | Библиотека ЦОК https://m.edsoo.ru/f29ff214 |
| 82 | Работа с рассказом К.Г. | 1 | | | | Библиотека ЦОК |

| | | | | | | |
|----|--|---|--|--|--|---|
| | Паустовского «Корзина с еловыми шишками» | | | | | https://m.edsoo.ru/f29fba1a |
| 83 | Особенности художественного текста-описания: пейзаж, портрет героя, интерьер на примере рассказа К.Г. Паустовского «Корзина с еловыми шишками» | 1 | | | | Библиотека ЦОК https://m.edsoo.ru/f29fbb28 |
| 84 | Отличие автора от героя и рассказчика на примере рассказов М.М. Зощенко «О Лёньке и Миньке» | 1 | | | | Библиотека ЦОК https://m.edsoo.ru/f29fd43c |
| 85 | Отражение нравственно-этических понятий в рассказах М.М. Зощенко «О Лёньке и Миньке». На примере рассказа "Ёлка" | 1 | | | | Библиотека ЦОК https://m.edsoo.ru/f29fe6ac |
| 86 | Знакомство с отрывками из повести Н.Г. Гарин-Михайловского «Детство Тёмы» (отдельные главы): основные события сюжета | 1 | | | | Библиотека ЦОК https://m.edsoo.ru/f29fd216 |
| 87 | Словесный портрет героя повести Н.Г. Гарин-Михайловского «Детство Тёмы» (отдельные главы) | 1 | | | | Библиотека ЦОК https://m.edsoo.ru/f29fd31a |
| 88 | Осмысление поступков и поведения главного героя повести Н.Г. Гарин-Михайловского «Детство Тёмы» (отдельные главы) | 1 | | | | Библиотека ЦОК https://m.edsoo.ru/f29fd554 |
| 89 | Темы лирических произведений. На примере стихотворений М.И. Цветаевой "Наши царства", "Бежит" | 1 | | | | Библиотека ЦОК https://m.edsoo.ru/f2a0a4b6 |

| | | | | | | |
|----|---|---|---|--|--|---|
| | тропинка с бугорка..." | | | | | |
| 90 | Резервный урок. Выразительность поэтических картин родной природы. На примере стихотворения И.А. Бунина «Детство» | 1 | | | | Библиотека ЦОК https://m.edsoo.ru/f29fc1b8 |
| 91 | Любовь к природе и родному краю – тема произведений поэтов. На примере стихотворений С.А. Есенина | 1 | | | | Библиотека ЦОК https://m.edsoo.ru/f2a09dd6 |
| 92 | Тематическая проверочная работа по итогам раздела «Произведения о детях и для детей» | 1 | 1 | | | Библиотека ЦОК https://m.edsoo.ru/f29fe12a |
| 93 | Составление устного рассказа «Герой, который мне больше всего запомнился» | 1 | | | | Библиотека ЦОК https://m.edsoo.ru/f2a0c34c |
| 94 | Книга как источник информации. Виды информации в книге | 1 | | | | Библиотека ЦОК https://m.edsoo.ru/f2a0c234 |
| 95 | Человек и животные – тема многих произведений писателей | 1 | | | | Библиотека ЦОК https://m.edsoo.ru/f29fbf6a |
| 96 | Писатели – авторы произведений о животных: выставка книг | 1 | | | | Библиотека ЦОК https://m.edsoo.ru/f29fc0aa |
| 97 | Наблюдательность писателей, выражающаяся в описании жизни животных. На примере рассказа А.И. Куприна «Скворцы» | 1 | | | | Библиотека ЦОК https://m.edsoo.ru/f29fc5f0 |
| 98 | Раскрытие темы о бережном отношении человека к природе | 1 | | | | Библиотека ЦОК https://m.edsoo.ru/f29fc7bc |

| | | | | | | |
|-----|--|---|---|--|--|---|
| | родного края | | | | | |
| 99 | Особенности художественного описания родной природы. На примере рассказа В.П.Астафьева «Весенний остров» | 1 | | | | Библиотека ЦОК https://m.edsoo.ru/f29fcd02 |
| 100 | Отражение темы «Материнская любовь» в рассказе В.П. Астафьева «Капалуха» и стихотворении С.Есенина «Лебёдушка» | 1 | | | | Библиотека ЦОК https://m.edsoo.ru/f29fce92 |
| 101 | Образ автора в рассказе В.П. Астафьев «Капалуха» | 1 | | | | Библиотека ЦОК https://m.edsoo.ru/f29fd0f4 |
| 102 | М.М. Пришвин - певец русской природы. Чтение произведения М.М. Пришвина «Выскочка» | 1 | | | | Библиотека ЦОК https://m.edsoo.ru/f29fc30c |
| 103 | Авторское мастерство создания образов героев-животных. На примере произведения Максима Горького "Воробьишка" | 1 | | | | Библиотека ЦОК https://m.edsoo.ru/f29fc4c4 |
| 104 | Человек и его отношения с животными. Обсуждение в классе темы "Что такое самопожертвование" | 1 | | | | |
| 105 | Развитие речи: озаглавливание частей. На примере произведения В. П. Астафьева «Стрижонок Скрип» | 1 | | | | |
| 106 | Тематическая проверочная работа по итогам раздела «Произведения о | 1 | 1 | | | |

| | | | | | | |
|-----|--|---|--|--|--|---|
| | животных и родной природе» | | | | | |
| 107 | Резервный урок. Работа с детскими книгами на тему: «Книги о Родине и её истории»: типы книг (изданий). Презентация книги, прочитанной самостоятельно | 1 | | | | Библиотека ЦОК https://m.edsoo.ru/f2a0bee2 |
| 108 | Составление устного рассказа "Моя любимая книга" | 1 | | | | Библиотека ЦОК https://m.edsoo.ru/f2a0c45a |
| 109 | Проявление любви к родной земле в литературе народов России. На примере стихотворных и прозаических произведениях писателей и поэтов XIX и XX веков | 1 | | | | Библиотека ЦОК https://m.edsoo.ru/f29f5282 |
| 110 | Образ родной земли в стихотворении С.Д.Дрожжина «Родине» | 1 | | | | Библиотека ЦОК https://m.edsoo.ru/f29f539a |
| 111 | Раскрытие главной идеи произведения А.Т. Твардовского «О Родине большой и малой» (отрывок): чувство любви к своей стране и малой родине | 1 | | | | Библиотека ЦОК https://m.edsoo.ru/f29f54c6 |
| 112 | Характеристика народной исторической песни: темы, образы, герои | 1 | | | | Библиотека ЦОК https://m.edsoo.ru/f29f55de |
| 113 | Осознание понятий поступок, подвиг на примере произведений о Великой Отечественной войне | 1 | | | | Библиотека ЦОК https://m.edsoo.ru/f29f56ec |
| 114 | Наблюдение за художественными | 1 | | | | Библиотека ЦОК https://m.edsoo.ru/f29f5c50 |

| | | | | | | |
|-----|--|---|---|--|--|---|
| | особенностями текста авторской песни. Знакомство с песнями на тему Великой Отечественной войны | | | | | |
| 115 | Тема героического прошлого России в произведениях литературы. На примере "Солдатской песни" Ф. Н. Глинки | 1 | | | | Библиотека ЦОК https://m.edsoo.ru/f29f60a6 |
| 116 | Составление устного рассказа «Защитник Отечества» по изученным произведениям | 1 | | | | Библиотека ЦОК https://m.edsoo.ru/f29f61c8 |
| 117 | Тематическая проверочная работа по итогам раздела «О Родине, героические страницы истории» | 1 | 1 | | | Библиотека ЦОК https://m.edsoo.ru/f29f5e94 |
| 118 | Патриотическое звучание произведений о Родине, о славных и героических страницах истории России | 1 | | | | Библиотека ЦОК https://m.edsoo.ru/f29f5d7c |
| 119 | Книги о приключениях и фантастике | 1 | | | | Библиотека ЦОК https://m.edsoo.ru/f29fded2 |
| 120 | Зарубежные писатели-сказочники: раскрытие главной мысли и особенности композиции | 1 | | | | Библиотека ЦОК https://m.edsoo.ru/f2a087e2 |
| 121 | Особенности басни как лиро-эпического жанра. Басни стихотворные и прозаические | 1 | | | | Библиотека ЦОК https://m.edsoo.ru/f29f8eb4 |
| 122 | Сравнение басен: темы и герои, особенности языка. На примере | 1 | | | | Библиотека ЦОК https://m.edsoo.ru/f29f8ff4 |

| | | | | | | |
|-----|--|---|--|--|--|---|
| | басен Крылов И.А. «Стрекоза и муравей», И.И. Хемницера «Стрекоза», Л.Н. Толстого «Стрекоза и муравьи» | | | | | |
| 123 | Аллегория и ирония как характеристика героев басен. На примере басни И.А. Крылова «Мартышка и очки» | 1 | | | | Библиотека ЦОК https://m.edsoo.ru/f29f91d4 |
| 124 | Работа с баснями И.А. Крылова. Инсценирование их сюжета | 1 | | | | Библиотека ЦОК https://m.edsoo.ru/f29f9300 |
| 125 | Язык басен И.А. Крылова: пословицы, поговорки, крылатые выражения | 1 | | | | Библиотека ЦОК https://m.edsoo.ru/f29f9300 |
| 126 | Особенности сюжета «Путешествия Гулливера» Джонатана Свифта (отдельные главы) | 1 | | | | Библиотека ЦОК https://m.edsoo.ru/f2a08986 |
| 127 | Характеристика главного героя «Путешествия Гулливера» Джонатана Свифта (отдельные главы) | 1 | | | | Библиотека ЦОК https://m.edsoo.ru/f2a08b2a |
| 128 | Особенности построения (композиция) литературной сказки: составление плана. Х. К. Андерсен "Русалочка" | 1 | | | | Библиотека ЦОК https://m.edsoo.ru/f2a08cb0 |
| 129 | Средства художественной выразительности в литературной сказке. Х. К. Андерсен "Дикая лебедь" | 1 | | | | Библиотека ЦОК https://m.edsoo.ru/f2a09372 |

| | | | | | | |
|-------------------------------------|--|-----|---|---|--|---|
| 130 | Описание героя в произведении Марк Твена «Том Сойер» (отдельные главы) | 1 | | | | Библиотека ЦОК https://m.edsoo.ru/f2a09502 |
| 131 | Анализ отдельных эпизодов произведения Марк Твена «Том Сойер» (отдельные главы): средства создания комического. Написание отзыва | 1 | | | | Библиотека ЦОК https://m.edsoo.ru/f2a09674 |
| 132 | Книги зарубежных писателей | 1 | | | | Библиотека ЦОК https://m.edsoo.ru/f2a097d2 |
| 133 | Работа со словарём: поиск необходимой информации | 1 | | | | Библиотека ЦОК https://m.edsoo.ru/f2a0b348 |
| 134 | Знакомство с современными изданиями периодической печати. Золотой фонд детской литературы. В.Ю. Драгунский, И.П.Токмакова и другие - авторы детских журналов | 1 | | | | Библиотека ЦОК https://m.edsoo.ru/f2a0c7c0 |
| 135 | Резервный урок. Проверочная работа по итогам изученного в 4 классе | 1 | 1 | | | Библиотека ЦОК https://m.edsoo.ru/f2a0c8ec |
| 136 | Резервный урок. Рекомендации по летнему чтению. Правила читателя и способы выбора книги (тематический, систематический каталог) | 1 | | | | Библиотека ЦОК https://m.edsoo.ru/f2a0c9fa |
| ОБЩЕЕ КОЛИЧЕСТВО ЧАСОВ ПО ПРОГРАММЕ | | 136 | 8 | 0 | | |

**УЧЕБНО-МЕТОДИЧЕСКОЕ ОБЕСПЕЧЕНИЕ
ОБРАЗОВАТЕЛЬНОГО ПРОЦЕССА
ОБЯЗАТЕЛЬНЫЕ УЧЕБНЫЕ МАТЕРИАЛЫ ДЛЯ УЧЕНИКА**

• Литературное чтение: 1-й класс: учебник: в 2 частях, 1 класс/ Климанова Л.Ф., Горецкий В.Г., Голованова М.В. и другие, Акционерное общество «Издательство «Просвещение»

В.Г. Горецкий, В. А. Кирюшкин, Л.А. Виноградская , М.В. Бойкина Русский язык. Азбука . 1 класс

МЕТОДИЧЕСКИЕ МАТЕРИАЛЫ ДЛЯ УЧИТЕЛЯ

Обучение грамоте. Методическое пособие с поурочными разработками. 1 класс

**ЦИФРОВЫЕ ОБРАЗОВАТЕЛЬНЫЕ РЕСУРСЫ И РЕСУРСЫ СЕТИ
ИНТЕРНЕТ**

«Единая коллекция цифровых образовательных ресурсов» - <http://school-collektion.edu/ru>

3. «Федеральный центр информационных образовательных ресурсов» - <http://fcior.edu.ru>, <http://eor.edu.ru>

ПОЯСНИТЕЛЬНАЯ ЗАПИСКА

Рабочая программа учебного предмета «Русский язык» (предметная область «Русский язык и литературное чтение») на уровне начального общего образования составлена на основе Требований к результатам освоения программы начального общего образования Федерального государственного образовательного стандарта начального общего образования (далее – ФГОС НОО), Федеральной образовательной программы начального общего образования (далее – ФОП НОО), Федеральной рабочей программы по учебному предмету «Русский язык» (далее – ФРП «Русский язык»), а также ориентирована на целевые приоритеты, сформулированные в федеральной рабочей программе воспитания.

ОБЩАЯ ХАРАКТЕРИСТИКА УЧЕБНОГО ПРЕДМЕТА «РУССКИЙ ЯЗЫК»

На уровне начального общего образования изучение русского языка имеет особое значение в развитии обучающегося. Приобретённые знания, опыт выполнения предметных и универсальных учебных действий на материале русского языка станут фундаментом обучения на уровне основного общего образования, а также будут востребованы в жизни.

Русский язык как средство познания действительности обеспечивает развитие интеллектуальных и творческих способностей обучающихся, формирует умения извлекать и анализировать информацию из различных текстов, навыки самостоятельной учебной деятельности. Изучение русского языка является основой всего процесса обучения на уровне начального общего образования, успехи в изучении этого предмета во многом определяют результаты обучающихся по другим учебным предметам.

Русский язык обладает значительным потенциалом в развитии функциональной грамотности обучающихся, особенно таких её компонентов, как языковая, коммуникативная, читательская, общекультурная и социальная грамотность.

Первичное знакомство с системой русского языка, богатством его выразительных возможностей, развитие умения правильно и эффективно использовать русский язык в различных сферах и ситуациях общения способствуют успешной социализации обучающегося. Русский язык, выполняя свои базовые функции общения и выражения мысли, обеспечивает межличностное и социальное взаимодействие, способствует формированию самосознания и мировоззрения личности, является важнейшим средством хранения и передачи информации, культурных традиций, истории русского народа и других народов России. Свободное владение языком, умение

выбирать нужные языковые средства во многом определяют возможность адекватного самовыражения взглядов, мыслей, чувств, проявления себя в различных жизненно важных для человека областях.

Изучение русского языка обладает огромным потенциалом присвоения традиционных социокультурных и духовно-нравственных ценностей, принятых в обществе правил и норм поведения, в том числе речевого, что способствует формированию внутренней позиции личности. Личностные достижения обучающегося непосредственно связаны с осознанием языка как явления национальной культуры, пониманием связи языка и мировоззрения народа. Значимыми личностными результатами являются развитие устойчивого познавательного интереса к изучению русского языка, формирование ответственности за сохранение чистоты русского языка.

ЦЕЛИ ИЗУЧЕНИЯ УЧЕБНОГО ПРЕДМЕТА «РУССКИЙ ЯЗЫК»

Изучение русского языка направлено на достижение следующих целей:

1) приобретение обучающимися первоначальных представлений о многообразии языков и культур на территории Российской Федерации, о языке как одной из главных духовно-нравственных ценностей народа; понимание роли языка как основного средства общения; осознание значения русского языка как государственного языка Российской Федерации; понимание роли русского языка как языка межнационального общения; осознание правильной устной и письменной речи как показателя общей культуры человека;

2) овладение основными видами речевой деятельности на основе первоначальных представлений о нормах современного русского литературного языка: аудирование, говорение, чтение, письмо;

3) овладение первоначальными научными представлениями о системе русского языка: фонетика, графика, лексика, морфемика, морфология и синтаксис; об основных единицах языка, их признаках и особенностях употребления в речи; использование в речевой деятельности норм современного русского литературного языка (орфоэпических, лексических, грамматических, орфографических, пунктуационных) и речевого этикета;

4) использование в речевой деятельности норм современного русского литературного языка (орфоэпических, лексических, грамматических, орфографических, пунктуационных) и речевого этикета;

5) развитие функциональной грамотности, готовности к успешному взаимодействию с изменяющимся миром и дальнейшему успешному образованию.

Центральной идеей конструирования содержания и планируемых результатов обучения русскому языку является признание равной значимости работы по изучению системы языка и работы по совершенствованию речи обучающихся. Языковой материал призван сформировать первоначальные представления о структуре русского языка, способствовать усвоению норм русского литературного языка, орфографических и пунктуационных правил.

Развитие устной и письменной речи обучающихся направлено на решение практической задачи развития всех видов речевой деятельности, отработку навыков использования усвоенных норм русского литературного языка, речевых норм и правил речевого этикета в процессе устного и письменного общения.

Ряд задач по совершенствованию речевой деятельности решаются совместно с учебным предметом «Литературное чтение».

МЕСТО УЧЕБНОГО ПРЕДМЕТА «РУССКИЙ ЯЗЫК» В УЧЕБНОМ ПЛАНЕ

Общее число часов, отведённых на изучение «Русского языка», – 675 (5 часов в неделю в каждом классе): в 1 классе – 165 ч, во 2–4 классах – по 170 ч.

СОДЕРЖАНИЕ УЧЕБНОГО ПРЕДМЕТА

1 КЛАСС

Обучение грамоте[1]

Развитие речи

Составление небольших рассказов на основе собственных игр, занятий.

Слово и предложение

Различение слова и предложения. Работа с предложением: выделение слов, изменение их порядка.

Восприятие слова как объекта изучения, материала для анализа. Наблюдение над значением слова. Выявление слов, значение которых требует уточнения.

Фонетика

Звуки речи. Единство звукового состава слова и его значения. Звуковой анализ слова, работа со звуковыми моделями: построение модели звукового состава слова, подбор слов, соответствующих заданной модели. Различение гласных и согласных звуков, гласных ударных и безударных, согласных твёрдых и мягких, звонких и глухих. Определение места ударения. Слог как минимальная произносительная единица. Количество слогов в слове. Ударный слог.

Графика[2]

Различение звука и буквы: буква как знак звука. Слоговой принцип русской графики. Буквы гласных как показатель твёрдости — мягкости согласных звуков. Функции букв е, ё, ю, я. Мягкий знак как показатель мягкости предшествующего согласного звука в конце слова. Последовательность букв в русском алфавите.

Письмо

Ориентация на пространстве листа в тетради и на пространстве классной доски. Гигиенические требования, которые необходимо соблюдать во время письма.

Начертание письменных прописных и строчных букв. Письмо разборчивым, аккуратным почерком. Понимание функции небуквенных графических средств: пробела между словами, знака переноса. Письмо под диктовку слов и предложений, написание которых не расходится с их произношением. Приёмы и последовательность правильного списывания текста.

Орфография и пунктуация[3]

Правила правописания и их применение: отдельное написание слов; обозначение гласных после шипящих в сочетаниях жи, ши (в положении под

ударением), ча, ща, чу, щу; прописная буква в начале предложения, в именах собственных (имена людей, клички животных); перенос по слогам слов без стечения согласных; знаки препинания в конце предложения.

СИСТЕМАТИЧЕСКИЙ КУРС

Общие сведения о языке

Язык как основное средство человеческого общения. Цели и ситуации общения.

Фонетика

Звуки речи. Гласные и согласные звуки, их различие. Ударение в слове. Гласные ударные и безударные. Твёрдые и мягкие согласные звуки, их различие. Звонкие и глухие согласные звуки, их различие. Согласный звук [й'] и гласный звук [и]. Шипящие [ж], [ш], [ч'], [щ'].

Слог. Количество слогов в слове. Ударный слог. Деление слов на слоги (простые случаи, без стечения согласных).

Графика

Звук и буква. Различие звуков и букв. Обозначение на письме твёрдости согласных звуков буквами а, о, у, ы, э; слова с буквой э. Обозначение на письме мягкости согласных звуков буквами е, ё, ю, я, и. Функции букв е, ё, ю, я. Мягкий знак как показатель мягкости предшествующего согласного звука в конце слова.

Установление соотношения звукового и буквенного состава слова в словах типа стол, конь.

Небуквенные графические средства: пробел между словами, знак переноса.

Русский алфавит: правильное название букв, их последовательность. Использование алфавита для упорядочения списка слов.

Орфоэпия^[4]

Произношение звуков и сочетаний звуков, ударение в словах в соответствии с нормами современного русского литературного языка (на ограниченном перечне слов, отрабатываемом в учебнике).

Лексика

Слово как единица языка (ознакомление).

Слово как название предмета, признака предмета, действия предмета (ознакомление).

Выявление слов, значение которых требует уточнения.

Синтаксис

Предложение как единица языка (ознакомление).

Слово, предложение (наблюдение над сходством и различием).
Установление связи слов в предложении при помощи смысловых вопросов.

Восстановление деформированных предложений. Составление предложений из набора форм слов.

Орфография и пунктуация

Правила правописания и их применение:

раздельное написание слов в предложении;

прописная буква в начале предложения и в именах собственных: в именах и фамилиях людей, кличках животных;

перенос слов (без учёта морфемного членения слова);

гласные после шипящих в сочетаниях жи, ши (в положении под ударением), ча, ща, чу, щу;

сочетания чк, чн;

слова с непроверяемыми гласными и согласными (перечень слов в орфографическом словаре учебника);

знаки препинания в конце предложения: точка, вопросительный и восклицательный знаки.

Алгоритм списывания текста.

Развитие речи

Речь как основная форма общения между людьми. Текст как единица речи (ознакомление).

Ситуация общения: цель общения, с кем и где происходит общение. Ситуации устного общения (чтение диалогов по ролям, просмотр видеоматериалов, прослушивание аудиозаписи).

Нормы речевого этикета в ситуациях учебного и бытового общения (приветствие, прощание, извинение, благодарность, обращение с просьбой).

Составление небольших рассказов на основе наблюдений.

2 КЛАСС

Общие сведения о языке

Язык как основное средство человеческого общения и явление национальной культуры. Первоначальные представления о многообразии языкового пространства России и мира. Методы познания языка: наблюдение, анализ.

Фонетика и графика

Смыслоразличительная функция звуков; различение звуков и букв; различение ударных и безударных гласных звуков, согласного звука [й'] и гласного звука [и], твёрдых и мягких согласных звуков, звонких и глухих согласных звуков; шипящие согласные звуки [ж], [ш], [ч'], [щ']; обозначение

на письме твёрдости и мягкости согласных звуков, функции букв е, ё, ю, я (повторение изученного в 1 классе).

Парные и непарные по твёрдости - мягкости согласные звуки

Парные и непарные по звонкости - глухости согласные звуки

Качественная характеристика звука: гласный - согласный; гласный ударный - безударный; согласный твёрдый - мягкий, парный - непарный; согласный звонкий - глухой, парный - непарный

Функции ь: показатель мягкости предшествующего согласного в конце и в середине слова; разделительный. Использование на письме разделительных ь и ы.

Соотношение звукового и буквенного состава в словах с буквами е, ё, ю, я (в начале слова и после гласных).

Деление слов на слоги (в том числе при стечении согласных).

Использование знания алфавита при работе со словарями.

Небуквенные графические средства: пробел между словами, знак переноса, абзац (красная строка), пунктуационные знаки (в пределах изученного).

Орфоэпия[4]

Произношение звуков и сочетаний звуков, ударение в словах в соответствии с нормами современного русского литературного языка (на ограниченном перечне слов, отрабатываемом в учебнике). Использование отработанного перечня слов (орфоэпического словаря учебника) для решения практических задач.

Лексика

Слово как единство звучания и значения. Лексическое значение слова (общее представление). Выявление слов, значение которых требует уточнения. Определение значения слова по тексту или уточнение значения с помощью толкового словаря.

Однозначные и многозначные слова (простые случаи, наблюдение).

Наблюдение за использованием в речи синонимов, антонимов.

Состав слова (морфемика)

Корень как обязательная часть слова. Однокоренные (родственные) слова. Признаки однокоренных (родственных) слов. Различение однокоренных слов и синонимов, однокоренных слов и слов с омонимичными корнями. Выделение в словах корня (простые случаи).

Окончание как изменяемая часть слова. Изменение формы слова с помощью окончания. Различение изменяемых и неизменяемых слов.

Суффикс как часть слова (наблюдение). Приставка как часть слова (наблюдение).

Морфология

Имя существительное (ознакомление): общее значение, вопросы («кто?», «что?»), употребление в речи.

Глагол (ознакомление): общее значение, вопросы («что делать?», «что сделать?» и другие), употребление в речи.

Имя прилагательное (ознакомление): общее значение, вопросы («какой?», «какая?», «какое?», «какие?»), употребление в речи.

Предлог. Отличие предлогов от приставок. Наиболее распространённые предлоги: в, на, из, без, над, до, у, о, об и другое.

Синтаксис

Порядок слов в предложении; связь слов в предложении (повторение).

Предложение как единица языка. Предложение и слово. Отличие предложения от слова. Наблюдение за выделением в устной речи одного из слов предложения (логическое ударение).

Виды предложений по цели высказывания: повествовательные, вопросительные, побудительные предложения.

Виды предложений по эмоциональной окраске (по интонации): восклицательные и невосклицательные предложения.

Орфография и пунктуация

Прописная буква в начале предложения и в именах собственных (имена и фамилии людей, клички животных); знаки препинания в конце предложения; перенос слов со строки на строку (без учёта морфемного членения слова); гласные после шипящих в сочетаниях жи, ши (в положении под ударением), ча, ща, чу, щу; сочетания чк, чн (повторение правил правописания, изученных в 1 классе).

Орфографическая зоркость как осознание места возможного возникновения орфографической ошибки. Понятие орфограммы. Различные способы решения орфографической задачи в зависимости от места орфограммы в слове. Использование орфографического словаря учебника для определения (уточнения) написания слова. Контроль и самоконтроль при проверке собственных и предложенных текстов.

Правила правописания и их применение:

разделительный мягкий знак;

сочетания чт, щн, нч;

проверяемые безударные гласные в корне слова;

парные звонкие и глухие согласные в корне слова;

непроверяемые гласные и согласные (перечень слов в орфографическом словаре учебника);

прописная буква в именах собственных: имена, фамилии, отчества людей, клички животных, географические названия;

раздельное написание предлогов с именами существительными.

Развитие речи

Выбор языковых средств в соответствии с целями и условиями устного общения для эффективного решения коммуникативной задачи (для ответа на заданный вопрос, для выражения собственного мнения). Умение вести разговор (начать, поддержать, закончить разговор, привлечь внимание и другое). Практическое овладение диалогической формой речи. Соблюдение норм речевого этикета и орфоэпических норм в ситуациях учебного и бытового общения. Умение договариваться и приходить к общему решению в совместной деятельности при проведении парной и групповой работы.

Составление устного рассказа по репродукции картины. Составление устного рассказа с опорой на личные наблюдения и на вопросы.

Текст. Признаки текста: смысловое единство предложений в тексте; последовательность предложений в тексте; выражение в тексте законченной мысли. Тема текста. Основная мысль. Заглавие текста. Подбор заголовков к предложенным текстам. Последовательность частей текста (абзацев). Корректирование текстов с нарушенным порядком предложений и абзацев.

Типы текстов: описание, повествование, рассуждение, их особенности (первичное ознакомление).

Поздравление и поздравительная открытка.

Понимание текста: развитие умения формулировать простые выводы на основе информации, содержащейся в тексте. Выразительное чтение текста вслух с соблюдением правильной интонации.

Подробное изложение повествовательного текста объёмом 30-45 слов с опорой на вопросы.

3 КЛАСС

Сведения о русском языке

Русский язык как государственный язык Российской Федерации. Методы познания языка: наблюдение, анализ, лингвистический эксперимент.

Фонетика и графика

Звуки русского языка: гласный (согласный); гласный ударный (безударный); согласный твёрдый (мягкий), парный (непарный); согласный глухой (звонкий), парный (непарный); функции разделительных мягкого и твёрдого знаков, условия использования на письме разделительных мягкого и твёрдого знаков (повторение изученного).

Соотношение звукового и буквенного состава в словах с разделительными ь и ъ, в словах с непроизносимыми согласными.

Использование алфавита при работе со словарями, справочниками, каталогами.

Орфоэпия^[4]

Нормы произношения звуков и сочетаний звуков; ударение в словах в соответствии с нормами современного русского литературного языка (на ограниченном перечне слов, отрабатываемом в учебнике).

Использование орфоэпического словаря для решения практических задач.

Лексика

Повторение: лексическое значение слова.

Прямое и переносное значение слова (ознакомление). Устаревшие слова (ознакомление).

Состав слова (морфемика)

Корень как обязательная часть слова; однокоренные (родственные) слова; признаки однокоренных (родственных) слов; различение однокоренных слов и синонимов, однокоренных слов и слов с омонимичными корнями; выделение в словах корня (простые случаи); окончание как изменяемая часть слова (повторение изученного).

Однокоренные слова и формы одного и того же слова. Корень, приставка, суффикс - значимые части слова Нулевое окончание (ознакомление). Выделение в словах с однозначно выделяемыми морфемами окончания, корня, приставки, суффикса.

Морфология

Части речи.

Имя существительное: общее значение, вопросы, употребление в речи. Имена существительные единственного и множественного числа. Имена существительные мужского, женского и среднего рода. Падеж имён существительных. Определение падежа, в котором употреблено имя существительное. Изменение имён существительных по падежам и числам (склонение). Имена существительные 1, 2, 3-го склонения. Имена существительные одушевлённые и неодушевлённые.

Имя прилагательное: общее значение, вопросы, употребление в речи. Зависимость формы имени прилагательного от формы имени существительного. Изменение имён прилагательных по родам, числам и падежам (кроме имён прилагательных на -ий, -ов, -ин). Склонение имён прилагательных.

Местоимение (общее представление). Личные местоимения, их употребление в речи. Использование личных местоимений для устранения неоправданных повторов в тексте.

Глагол: общее значение, вопросы, употребление в речи. Неопределённая форма глагола. Настоящее, будущее, прошедшее время глаголов. Изменение глаголов по временам, числам. Род глаголов в прошедшем времени.

Частица не, её значение.

Синтаксис

Предложение. Установление при помощи смысловых (синтаксических) вопросов связи между словами в предложении. Главные члены предложения - подлежащее и сказуемое. Второстепенные члены предложения (без деления на виды). Предложения распространённые и нераспространённые.

Наблюдение за однородными членами предложения с союзами и, а, но и без союзов.

Орфография и пунктуация

Орфографическая зоркость как осознание места возможного возникновения орфографической ошибки, различные способы решения орфографической задачи в зависимости от места орфограммы в слове; контроль и самоконтроль при проверке собственных и предложенных текстов (повторение и применение на новом орфографическом материале).

Использование орфографического словаря для определения (уточнения) написания слова.

Правила правописания и их применение:

разделительный твёрдый знак;

непроизносимые согласные в корне слова;

мягкий знак после шипящих на конце имён существительных;

безударные гласные в падежных окончаниях имён существительных (на уровне наблюдения);

безударные гласные в падежных окончаниях имён прилагательных (на уровне наблюдения);

раздельное написание предлогов с личными местоимениями;

непроверяемые гласные и согласные (перечень слов в орфографическом словаре учебника);

раздельное написание частицы не с глаголами.

Развитие речи

Нормы речевого этикета: устное и письменное приглашение, просьба, извинение, благодарность, отказ и другое. Соблюдение норм речевого этикета и орфоэпических норм в ситуациях учебного и бытового общения. Речевые средства, помогающие: формулировать и аргументировать собственное

мнение в диалоге и дискуссии; договариваться и приходить к общему решению в совместной деятельности; контролировать (устно координировать) действия при проведении парной и групповой работы.

Особенности речевого этикета в условиях общения с людьми, плохо владеющими русским языком.

Повторение и продолжение работы с текстом, начатой во 2 классе: признаки текста, тема текста, основная мысль текста, заголовок, редактирование текстов с нарушенным порядком предложений и абзацев.

План текста. Составление плана текста, написание текста по заданному плану. Связь предложений в тексте с помощью личных местоимений, синонимов, союзов и, а, но. Ключевые слова в тексте.

Определение типов текстов (повествование, описание, рассуждение) и создание собственных текстов заданного типа.

Жанр письма, объявления.

Изложение текста по коллективно или самостоятельно составленному плану.

Изучающее чтение. Функции ознакомительного чтения, ситуации применения.

4 КЛАСС

Сведения о русском языке

Русский язык как язык межнационального общения. Различные методы познания языка: наблюдение, анализ, лингвистический эксперимент, мини-исследование, проект.

Фонетика и графика

Характеристика, сравнение, классификация звуков вне слова и в слове по заданным параметрам. Звуко-буквенный разбор слова (по отработанному алгоритму).

Орфоэпия^[4]

Правильная интонация в процессе говорения и чтения. Нормы произношения звуков и сочетаний звуков; ударение в словах в соответствии с нормами современного русского литературного языка (на ограниченном перечне слов, отрабатываемом в учебнике).

Использование орфоэпических словарей русского языка при определении правильного произношения слов.

Лексика

Повторение и продолжение работы: наблюдение за использованием в речи синонимов, антонимов, устаревших слов (простые случаи).

Наблюдение за использованием в речи фразеологизмов (простые случаи).

Состав слова (морфемика)

Состав изменяемых слов, выделение в словах с однозначно выделяемыми морфемами окончания, корня, приставки, суффикса (повторение изученного).

Основа слова.

Состав неизменяемых слов (ознакомление).

Значение наиболее употребляемых суффиксов изученных частей речи (ознакомление).

Морфология

Части речи самостоятельные и служебные.

Имя существительное. Склонение имён существительных (кроме существительных на -мя, -ий, -ие, -ия; на -ья типа гостья, на -ье типа ожерелье во множественном числе; а также кроме собственных имён существительных на -ов, -ин, -ий); имена существительные 1, 2, 3-го склонения (повторение изученного). Несклоняемые имена существительные (ознакомление).

Имя прилагательное. Зависимость формы имени прилагательного от формы имени существительного (повторение). Склонение имён прилагательных во множественном числе.

Местоимение. Личные местоимения (повторение). Личные местоимения 1-го и 3-го лица единственного и множественного числа; склонение личных местоимений.

Глагол. Изменение глаголов по лицам и числам в настоящем и будущем времени (спряжение). I и II спряжение глаголов. Способы определения I и II спряжения глаголов.

Наречие (общее представление). Значение, вопросы, употребление в речи.

Предлог. Отличие предлогов от приставок (повторение).

Союз; союзы и, а, но в простых и сложных предложениях.

Частица не, её значение (повторение).

Синтаксис

Слово, сочетание слов (словосочетание) и предложение, осознание их сходства и различий; виды предложений по цели высказывания (повествовательные, вопросительные и побудительные); виды предложений по эмоциональной окраске (восклицательные и невосклицательные); связь между словами в словосочетании и предложении (при помощи смысловых

вопросов); распространённые и нераспространённые предложения (повторение изученного).

Предложения с однородными членами: без союзов, с союзами а, но, с одиночным союзом и. Интонация перечисления в предложениях с однородными членами.

Простое и сложное предложение (ознакомление). Сложные предложения: сложносочинённые с союзами и, а, но; бессоюзные сложные предложения (без называния терминов).

Орфография и пунктуация

Повторение правил правописания, изученных в 1, 2, 3 классах. Орфографическая зоркость как осознание места возможного возникновения орфографической ошибки; различные способы решения орфографической задачи в зависимости от места орфограммы в слове; контроль при проверке собственных и предложенных текстов (повторение и применение на новом орфографическом материале).

Использование орфографического словаря для определения (уточнения) написания слова.

Правила правописания и их применение:

безударные падежные окончания имён существительных (кроме существительных на -мя, -ий, -ие, -ия, на -ья типа гостья, на -ье типа ожерелье во множественном числе, а также кроме собственных имён существительных на -ов, -ин, -ий);

безударные падежные окончания имён прилагательных;

мягкий знак после шипящих на конце глаголов в форме 2-го лица единственного числа;

наличие или отсутствие мягкого знака в глаголах на -ться и -тся;

безударные личные окончания глаголов;

знаки препинания в предложениях с однородными членами, соединёнными союзами и, а, но и без союзов.

Знаки препинания в сложном предложении, состоящем из двух простых (наблюдение).

Знаки препинания в предложении с прямой речью после слов автора (наблюдение).

Развитие речи

Повторение и продолжение работы, начатой в предыдущих классах: ситуации устного и письменного общения (письмо, поздравительная открытка, объявление и другое); диалог; монолог; отражение темы текста или основной мысли в заголовке.

Корректирование текстов (заданных и собственных) с учётом точности, правильности, богатства и выразительности письменной речи.

Изложение (подробный устный и письменный пересказ текста; выборочный устный пересказ текста).

Сочинение как вид письменной работы.

Изучающее чтение. Поиск информации, заданной в тексте в явном виде. Формулирование простых выводов на основе информации, содержащейся в тексте. Интерпретация и обобщение содержащейся в тексте информации. Ознакомительное чтение в соответствии с поставленной задачей.

[1] В данной рабочей программе отражено только то содержание периода «Обучение грамоте» из Федеральной рабочей программы «Русский язык», которое прописывается в предмете «Русский язык», остальное содержание прописывается в рабочей программе предмета «Литературное чтение».

[2] Раздел «Графика» изучается параллельно с разделом «Чтение», поэтому на этот раздел отдельные часы не предусмотрены

[3] Раздел «Орфография и пунктуация» в период «Обучения грамоте» изучается параллельно с разделом «Письмо», поэтому на этот раздел отдельные часы не предусмотрены

[4] Программное содержание раздела «Орфоэпия» изучается во всех разделах курса, поэтому на этот раздел отдельные часы не предусмотрены

ПЛАНИРУЕМЫЕ ОБРАЗОВАТЕЛЬНЫЕ РЕЗУЛЬТАТЫ

Изучение русского языка на уровне начального общего образования направлено на достижение обучающимися личностных, метапредметных и предметных результатов освоения учебного предмета.

ЛИЧНОСТНЫЕ РЕЗУЛЬТАТЫ

В результате изучения предмета «Русский язык» в начальной школе у обучающегося будут сформированы следующие личностные результаты:

гражданско-патриотического воспитания:

- становление ценностного отношения к своей Родине, в том числе через изучение русского языка, отражающего историю и культуру страны;
- осознание своей этнокультурной и российской гражданской идентичности, понимание роли русского языка как государственного языка Российской Федерации и языка межнационального общения народов России;
- осознание своей сопричастности к прошлому, настоящему и будущему своей страны и родного края, в том числе через обсуждение ситуаций при работе с текстами на уроках русского языка;
- проявление уважения к своему и другим народам, формируемое в том числе на основе примеров из текстов, с которыми идёт работа на уроках русского языка;
- первоначальные представления о человеке как члене общества, о правах и ответственности, уважении и достоинстве человека, о нравственно-этических нормах поведения и правилах межличностных отношений, в том числе отражённых в текстах, с которыми идёт работа на уроках русского языка;

духовно-нравственного воспитания:

- осознание языка как одной из главных духовно-нравственных ценностей народа;
- признание индивидуальности каждого человека с опорой на собственный жизненный и читательский опыт;
- проявление сопереживания, уважения и доброжелательности, в том числе с использованием адекватных языковых средств для выражения своего состояния и чувств;
- неприятие любых форм поведения, направленных на причинение физического и морального вреда другим людям (в том числе связанного с использованием недопустимых средств языка);

эстетического воспитания:

- уважительное отношение и интерес к художественной культуре, восприимчивость к разным видам искусства, традициям и творчеству своего и других народов;
- стремление к самовыражению в искусстве слова; осознание важности русского языка как средства общения и самовыражения;

физического воспитания, формирования культуры здоровья и эмоционального благополучия:

- соблюдение правил безопасного поиска в информационной среде дополнительной информации в процессе языкового образования;
- бережное отношение к физическому и психическому здоровью, проявляющееся в выборе приемлемых способов речевого самовыражения и соблюдении норм речевого этикета и правил общения;

трудового воспитания:

- осознание ценности труда в жизни человека и общества (в том числе благодаря примерам из текстов, с которыми идёт работа на уроках русского языка), интерес к различным профессиям, возникающий при обсуждении примеров из текстов, с которыми идёт работа на уроках русского языка;

экологического воспитания:

- бережное отношение к природе, формируемое в процессе работы с текстами;
- неприятие действий, приносящих вред природе;

ценности научного познания:

- первоначальные представления о научной картине мира, в том числе первоначальные представления о системе языка как одной из составляющих целостной научной картины мира;
- познавательные интересы, активность, инициативность, любознательность и самостоятельность в познании, в том числе познавательный интерес к изучению русского языка, активность и самостоятельность в его познании.

МЕТАПРЕДМЕТНЫЕ РЕЗУЛЬТАТЫ

В результате изучения русского языка на уровне начального общего образования у обучающегося будут сформированы познавательные универсальные учебные действия, коммуникативные универсальные учебные действия, регулятивные универсальные учебные действия, совместная деятельность.

У обучающегося будут сформированы следующие **базовые логические действия как часть познавательных универсальных учебных действий**:

- сравнивать различные языковые единицы (звуки, слова, предложения, тексты), устанавливать основания для сравнения языковых единиц (частеречная принадлежность, грамматический признак, лексическое значение и другое); устанавливать аналогии языковых единиц;
- объединять объекты (языковые единицы) по определённому признаку;
- определять существенный признак для классификации языковых единиц (звуков, частей речи, предложений, текстов); классифицировать языковые единицы;
- находить в языковом материале закономерности и противоречия на основе предложенного учителем алгоритма наблюдения; анализировать алгоритм действий при работе с языковыми единицами, самостоятельно выделять учебные операции при анализе языковых единиц;
- выявлять недостаток информации для решения учебной и практической задачи на основе предложенного алгоритма, формулировать запрос на дополнительную информацию;
- устанавливать причинно-следственные связи в ситуациях наблюдения за языковым материалом, делать выводы.

У обучающегося будут сформированы следующие **базовые исследовательские действия как часть познавательных универсальных учебных действий**:

- с помощью учителя формулировать цель, планировать изменения языкового объекта, речевой ситуации;
- сравнивать несколько вариантов выполнения задания, выбирать наиболее целесообразный (на основе предложенных критериев);
- проводить по предложенному плану несложное лингвистическое мини-исследование, выполнять по предложенному плану проектное задание;
- формулировать выводы и подкреплять их доказательствами на основе результатов проведённого наблюдения за языковым материалом (классификации, сравнения, исследования); формулировать с помощью учителя вопросы в процессе анализа предложенного языкового материала;
- прогнозировать возможное развитие процессов, событий и их последствия в аналогичных или сходных ситуациях.

У обучающегося будут сформированы следующие умения **работать с информацией как часть познавательных универсальных учебных действий**:

- выбирать источник получения информации: нужный словарь для получения запрашиваемой информации, для уточнения;
- согласно заданному алгоритму находить представленную в явном виде информацию в предложенном источнике: в словарях, справочниках;
- распознавать достоверную и недостоверную информацию самостоятельно или на основании предложенного учителем способа её проверки (обращаясь к словарям, справочникам, учебнику);
- соблюдать с помощью взрослых (педагогических работников, родителей, законных представителей) правила информационной безопасности при поиске информации в информационно-телекоммуникационной сети «Интернет» (информации о написании и произношении слова, о значении слова, о происхождении слова, о синонимах слова);
- анализировать и создавать текстовую, видео-, графическую, звуковую информацию в соответствии с учебной задачей;
- понимать лингвистическую информацию, зафиксированную в виде таблиц, схем; самостоятельно создавать схемы, таблицы для представления лингвистической информации.

У обучающегося будут сформированы следующие умения **общения как часть коммуникативных универсальных учебных действий**:

- воспринимать и формулировать суждения, выражать эмоции в соответствии с целями и условиями общения в знакомой среде;
- проявлять уважительное отношение к собеседнику, соблюдать правила ведения диалоги и дискуссии;
- признавать возможность существования разных точек зрения;
- корректно и аргументированно высказывать своё мнение;
- строить речевое высказывание в соответствии с поставленной задачей;
- создавать устные и письменные тексты (описание, рассуждение, повествование) в соответствии с речевой ситуацией;
- готовить небольшие публичные выступления о результатах парной и групповой работы, о результатах наблюдения, выполненного мини-исследования, проектного задания;
- подбирать иллюстративный материал (рисунки, фото, плакаты) к тексту выступления.

У обучающегося будут сформированы следующие умения **самоорганизации как части регулятивных универсальных учебных действий**:

- планировать действия по решению учебной задачи для получения результата;
- выстраивать последовательность выбранных действий.

У обучающегося будут сформированы следующие умения **самоконтроля как части регулятивных универсальных учебных действий**:

- устанавливать причины успеха (неудач) учебной деятельности;
- корректировать свои учебные действия для преодоления речевых и орфографических ошибок;
- соотносить результат деятельности с поставленной учебной задачей по выделению, характеристике, использованию языковых единиц;
- находить ошибку, допущенную при работе с языковым материалом, находить орфографическую и пунктуационную ошибку;
- сравнивать результаты своей деятельности и деятельности одноклассников, объективно оценивать их по предложенным критериям.

У обучающегося будут сформированы следующие умения **совместной деятельности**:

- формулировать краткосрочные и долгосрочные цели (индивидуальные с учётом участия в коллективных задачах) в стандартной (типовой) ситуации на основе предложенного учителем формата планирования, распределения промежуточных шагов и сроков;
- принимать цель совместной деятельности, коллективно строить действия по её достижению: распределять роли, договариваться, обсуждать процесс и результат совместной работы;
- проявлять готовность руководить, выполнять поручения, подчиняться, самостоятельно разрешать конфликты;
- ответственно выполнять свою часть работы;
- оценивать свой вклад в общий результат;
- выполнять совместные проектные задания с опорой на предложенные образцы.

ПРЕДМЕТНЫЕ РЕЗУЛЬТАТЫ

1 КЛАСС

К концу обучения в первом классе обучающийся научится:

- различать слово и предложение; вычленять слова из предложений;

- вычленять звуки из слова;
- различать гласные и согласные звуки (в том числе различать в словах согласный звук [й'] и гласный звук [и]);
- различать ударные и безударные гласные звуки;
- различать согласные звуки: мягкие и твёрдые, звонкие и глухие (вне слова и в слове);
- различать понятия «звук» и «буква»;
- определять количество слогов в слове; делить слова на слоги (простые случаи: слова без стечения согласных); определять в слове ударный слог;
- обозначать на письме мягкость согласных звуков буквами е, ё, ю, я и буквой ь в конце слова;
- правильно называть буквы русского алфавита; использовать знание последовательности букв русского алфавита для упорядочения небольшого списка слов;
- писать аккуратным разборчивым почерком без искажений прописные и строчные буквы, соединения букв, слова;
- применять изученные правила правописания: раздельное написание слов в предложении; знаки препинания в конце предложения: точка, вопросительный и восклицательный знаки; прописная буква в начале предложения и в именах собственных (имена и фамилии людей, клички животных); перенос слов по слогам (простые случаи: слова из слогов типа «согласный + гласный»); гласные после шипящих в сочетаниях жи, ши (в положении под ударением), ча, ща, чу, щу; непроверяемые гласные и согласные (перечень слов в орфографическом словаре учебника);
- правильно списывать (без пропусков и искажений букв) слова и предложения, тексты объёмом не более 25 слов;
- писать под диктовку (без пропусков и искажений букв) слова, предложения из 3-5 слов, тексты объёмом не более 20 слов, правописание которых не расходится с произношением;
- находить и исправлять ошибки на изученные правила, описки;
- понимать прослушанный текст;
- читать вслух и про себя (с пониманием) короткие тексты с соблюдением интонации и пауз в соответствии со знаками препинания в конце предложения;
- находить в тексте слова, значение которых требует уточнения;
- составлять предложение из набора форм слов;

- устно составлять текст из 3-5 предложений по сюжетным картинкам и на основе наблюдений;
- использовать изученные понятия в процессе решения учебных задач.

2 КЛАСС

К концу обучения во **втором классе** обучающийся научится:

- осознавать язык как основное средство общения;
- характеризовать согласные звуки вне слова и в слове по заданным параметрам: согласный парный (непарный) по твёрдости (мягкости); согласный парный (непарный) по звонкости (глухости);
- определять количество слогов в слове; делить слово на слоги (в том числе слова со стечением согласных);
- устанавливать соотношение звукового и буквенного состава слова, в том числе с учётом функций букв е, ё, ю, я;
- обозначать на письме мягкость согласных звуков буквой мягкий знак в середине слова;
- находить однокоренные слова;
- выделять в слове корень (простые случаи);
- выделять в слове окончание;
- выявлять в тексте случаи употребления многозначных слов, понимать их значения и уточнять значение по учебным словарям; выявлять случаи употребления синонимов и антонимов (без называния терминов);
- распознавать слова, отвечающие на вопросы «кто?», «что?»;
- распознавать слова, отвечающие на вопросы «что делать?», «что сделать?» и другие;
- распознавать слова, отвечающие на вопросы «какой?», «какая?», «какое?», «какие?»;
- определять вид предложения по цели высказывания и по эмоциональной окраске;
- находить место орфограммы в слове и между словами на изученные правила;
- применять изученные правила правописания, в том числе: сочетания чк, чн, чт; щн, нч; проверяемые безударные гласные в корне слова; парные звонкие и глухие согласные в корне слова; непроверяемые гласные и согласные (перечень слов в орфографическом словаре учебника); прописная буква в именах, отчествах, фамилиях людей, кличках животных, географических названиях; раздельное написание предлогов с именами существительными, разделительный мягкий знак;

- правильно списывать (без пропусков и искажений букв) слова и предложения, тексты объёмом не более 50 слов;
- писать под диктовку (без пропусков и искажений букв) слова, предложения, тексты объёмом не более 45 слов с учётом изученных правил правописания;
- находить и исправлять ошибки на изученные правила, описки;
- пользоваться толковым, орфографическим, орфоэпическим словарями учебника;
- строить устное диалогическое и монологическое высказывание (2-4 предложения на определённую тему, по наблюдениям) с соблюдением орфоэпических норм, правильной интонации;
- формулировать простые выводы на основе прочитанного (услышанного) устно и письменно (1-2 предложения);
- составлять предложения из слов, устанавливая между ними смысловую связь по вопросам;
- определять тему текста и озаглавливать текст, отражая его тему;
- составлять текст из разрозненных предложений, частей текста;
- писать подробное изложение повествовательного текста объёмом 30-45 слов с опорой на вопросы;
- объяснять своими словами значение изученных понятий; использовать изученные понятия в процессе решения учебных задач.

3 КЛАСС

К концу обучения в **третьем классе** обучающийся научится:

- объяснять значение русского языка как государственного языка Российской Федерации;
- характеризовать, сравнивать, классифицировать звуки вне слова и в слове по заданным параметрам;
- производить звуко-буквенный анализ слова (в словах с орфограммами; без транскрибирования);
- определять функцию разделительных мягкого и твёрдого знаков в словах; устанавливать соотношение звукового и буквенного состава, в том числе с учётом функций букв е, ё, ю, я, в словах с разделительными ь, ъ, в словах с непроизносимыми согласными;
- различать однокоренные слова и формы одного и того же слова; различать однокоренные слова и слова с омонимичными корнями (без называния термина); различать однокоренные слова и синонимы;
- находить в словах с однозначно выделяемыми морфемами окончание, корень, приставку, суффикс;

- выявлять случаи употребления синонимов и антонимов; подбирать синонимы и антонимы к словам разных частей речи;
- распознавать слова, употреблённые в прямом и переносном значении (простые случаи);
- определять значение слова в тексте;
- распознавать имена существительные; определять грамматические признаки имён существительных: род, число, падеж; склонять в единственном числе имена существительные с ударными окончаниями;
- распознавать имена прилагательные; определять грамматические признаки имён прилагательных: род, число, падеж;
- изменять имена прилагательные по падежам, числам, родам (в единственном числе) в соответствии с падежом, числом и родом имён существительных;
- распознавать глаголы; различать глаголы, отвечающие на вопросы «что делать?» и «что сделать?»; определять грамматические признаки глаголов: форму времени, число, род (в прошедшем времени); изменять глагол по временам (простые случаи), в прошедшем времени - по родам;
- распознавать личные местоимения (в начальной форме);
- использовать личные местоимения для устранения неоправданных повторов в тексте;
- различать предлоги и приставки;
- определять вид предложения по цели высказывания и по эмоциональной окраске;
- находить главные и второстепенные (без деления на виды) члены предложения;
- распознавать распространённые и нераспространённые предложения;
- находить место орфограммы в слове и между словами на изученные правила; применять изученные правила правописания, в том числе непроверяемые гласные и согласные (перечень слов в орфографическом словаре учебника); непроизносимые согласные в корне слова; разделительный твёрдый знак; мягкий знак после шипящих на конце имён существительных; не с глаголами; раздельное написание предлогов со словами;
- правильно списывать слова, предложения, тексты объёмом не более 70 слов;
- писать под диктовку тексты объёмом не более 65 слов с учётом изученных правил правописания;

- находить и исправлять ошибки на изученные правила, описки;
- понимать тексты разных типов, находить в тексте заданную информацию;
- формулировать устно и письменно на основе прочитанной (услышанной) информации простые выводы (1-2 предложения);
- строить устное диалогическое и монологическое высказывание (3-5 предложений на определённую тему, по результатам наблюдений) с соблюдением орфоэпических норм, правильной интонации; создавать небольшие устные и письменные тексты (2-4 предложения), содержащие приглашение, просьбу, извинение, благодарность, отказ, с использованием норм речевого этикета;
- определять связь предложений в тексте (с помощью личных местоимений, синонимов, союзов и, а, но);
- определять ключевые слова в тексте;
- определять тему текста и основную мысль текста;
- выявлять части текста (абзацы) и отражать с помощью ключевых слов или предложений их смысловое содержание;
- составлять план текста, создавать по нему текст и корректировать текст;
- писать подробное изложение по заданному, коллективно или самостоятельно составленному плану;
- объяснять своими словами значение изученных понятий, использовать изученные понятия в процессе решения учебных задач;
- уточнять значение слова с помощью толкового словаря.

4 КЛАСС

К концу обучения **в четвёртом классе** обучающийся научится:

- осознавать многообразие языков и культур на территории Российской Федерации, осознавать язык как одну из главных духовно-нравственных ценностей народа;
- объяснять роль языка как основного средства общения;
- объяснять роль русского языка как государственного языка Российской Федерации и языка межнационального общения;
- осознавать правильную устную и письменную речь как показатель общей культуры человека;
- проводить звуко-буквенный разбор слов (в соответствии с предложенным в учебнике алгоритмом);
- подбирать к предложенным словам синонимы; подбирать к предложенным словам антонимы;

- выявлять в речи слова, значение которых требует уточнения, определять значение слова по контексту;
- проводить разбор по составу слов с однозначно выделяемыми морфемами; составлять схему состава слова; соотносить состав слова с представленной схемой;
- устанавливать принадлежность слова к определённой части речи (в объёме изученного) по комплексу освоенных грамматических признаков;
- определять грамматические признаки имён существительных: склонение, род, число, падеж; проводить разбор имени существительного как части речи;
- определять грамматические признаки имён прилагательных: род (в единственном числе), число, падеж; проводить разбор имени прилагательного как части речи;
- устанавливать (находить) неопределённую форму глагола; определять грамматические признаки глаголов: спряжение, время, лицо (в настоящем и будущем времени), число, род (в прошедшем времени в единственном числе); изменять глаголы в настоящем и будущем времени по лицам и числам (спрягать); проводить разбор глагола как части речи;
- определять грамматические признаки личного местоимения в начальной форме: лицо, число, род (у местоимений 3-го лица в единственном числе); использовать личные местоимения для устранения неоправданных повторов в тексте;
- различать предложение, словосочетание и слово;
- классифицировать предложения по цели высказывания и по эмоциональной окраске;
- различать распространённые и нераспространённые предложения;
- распознавать предложения с однородными членами; составлять предложения с однородными членами; использовать предложения с однородными членами в речи;
- разграничивать простые распространённые и сложные предложения, состоящие из двух простых (сложносочинённые с союзами и, а, но и бессоюзные сложные предложения без называния терминов); составлять простые распространённые и сложные предложения, состоящие из двух простых (сложносочинённые с союзами и, а, но и бессоюзные сложные предложения без называния терминов);
- производить синтаксический разбор простого предложения;

- находить место орфограммы в слове и между словами на изученные правила;
- применять изученные правила правописания, в том числе: непроверяемые гласные и согласные (перечень слов в орфографическом словаре учебника); безударные падежные окончания имён существительных (кроме существительных на -мя, -ий, -ие, -ия, на -ья типа гостья, на -ье типа ожерелье во множественном числе, а также кроме собственных имён существительных на -ов, -ин, -ий); безударные падежные окончания имён прилагательных; мягкий знак после шипящих на конце глаголов в форме 2-го лица единственного числа; наличие или отсутствие мягкого знака в глаголах на -ться и -тся; безударные личные окончания глаголов; знаки препинания в предложениях с однородными членами, соединёнными союзами и, а, но и без союзов;
- правильно списывать тексты объёмом не более 85 слов;
- писать под диктовку тексты объёмом не более 80 слов с учётом изученных правил правописания;
- находить и исправлять орфографические и пунктуационные ошибки на изученные правила, опiski;
- осознавать ситуацию общения (с какой целью, с кем, где происходит общение); выбирать адекватные языковые средства в ситуации общения;
- строить устное диалогическое и монологическое высказывание (4-6 предложений), соблюдая орфоэпические нормы, правильную интонацию, нормы речевого взаимодействия;
- создавать небольшие устные и письменные тексты (3-5 предложений) для конкретной ситуации письменного общения (письма, поздравительные открытки, объявления и другие);
- определять тему и основную мысль текста; самостоятельно озаглавливать текст с опорой на тему или основную мысль;
- корректировать порядок предложений и частей текста;
- составлять план к заданным текстам;
- осуществлять подробный пересказ текста (устно и письменно);
- осуществлять выборочный пересказ текста (устно);
- писать (после предварительной подготовки) сочинения по заданным темам;
- осуществлять в процессе изучающего чтения поиск информации; формулировать устно и письменно простые выводы на основе прочитанной (услышанной) информации; интерпретировать и

обобщать содержащуюся в тексте информацию; осуществлять ознакомительное чтение в соответствии с поставленной задачей;

- объяснять своими словами значение изученных понятий; использовать изученные понятия;
- уточнять значение слова с помощью справочных изданий, в том числе из числа верифицированных электронных ресурсов, включённых в федеральный перечень.

ТЕМАТИЧЕСКОЕ ПЛАНИРОВАНИЕ

1 КЛАСС

| № п / п | Наименование разделов и тем программы | Количество часов | | | Электронные (цифровые) образовательные ресурсы |
|---------------------------------------|---|------------------|--------------------|---------------------|--|
| | | Всего | Контрольные работы | Практические работы | |
| Раздел 1. Обучение грамоте | | | | | |
| 1. 1 | Слово и предложение | 5 | | | ЯндексУчебник_ https://education.yandex.ru/lab/classes/726323/library/russian/tab/calendar-plan/theme/1aabef91-bac6-4b53-bf28-fece59470d9a |
| 1. 2 | Фонетика | 23 | | | ЯндексУчебник_ https://education.yandex.ru/lab/classes/726323/library/russian/tab/calendar-plan/theme/1aabef91-bac6-4b53-bf28-fece59470d9a |
| 1. 3 | Письмо | 70 | 1 | | ЯндексУчебник_ https://education.yandex.ru/lab/classes/726323/library/russian/tab/calendar-plan/theme/1aabef91-bac6-4b53-bf28-fece59470d9a |
| 1. 4 | Развитие речи | 2 | | | Учи.ру_ https://uchi.ru/teachers/groups/18088517/subjects/2/course_programs/1?topic_id=159 |
| Итого по разделу | | 100 | | | |
| Раздел 2. Систематический курс | | | | | |
| 2. 1 | Общие сведения о языке | 1 | | | https://resh.edu.ru/subject/lesson/3581/start/179687/ |
| 2. 2 | Фонетика | 4 | | | https://education.yandex.ru/lab/classes/726323/library/russian/tab/calendar-plan/theme/1aabef91-bac6-4b53-bf28-fece59470d9a |

| | | | | | |
|-------------------------------------|----------------------------|-----|---|---|---|
| 2. 3 | Графика | 4 | | | https://education.yandex.ru/lab/classes/726323/library/russian/tab/calendar-plan/theme/1aabef91-bac6-4b53-bf28-fece59470d9a |
| 2. 4 | Лексика и морфология | 12 | | | https://uchi.ru/teachers/groups/18088517/subjects/2/course_programs/1/lessons/2460 https://resh.edu.ru/subject/lesson/6423/start/ |
| 2. 5 | Синтаксис | 5 | 1 | | https://uchi.ru/teachers/groups/18088517/subjects/2/course_programs/1/lessons/2457 https://education.yandex.ru/lab/classes/726323/library/russian/tab/calendar-plan/theme/e1ecc6c4-fe1c-41bf-85f3-4a34d85c03be |
| 2. 6 | Орфография и пунктуация | 14 | 1 | | https://education.yandex.ru/lab/classes/726323/library/russian/tab/calendar-plan/theme/1aabef91-bac6-4b53-bf28-fece59470d9a https://uchi.ru/teachers/groups/18088517/subjects/2/course_programs/1?topic_id=159 |
| 2. 7 | Развитие речи | 10 | | | https://education.yandex.ru/lab/classes/726323/library/russian/tab/calendar-plan/theme/7ab34365-6975-4144-8989-e50e57bdf059 https://education.yandex.ru/lab/classes/726323/library/russian/tab/calendar-plan/theme/abb502a9-907c-4355-9140-294b6e461a41 |
| Итого по разделу | | 50 | | | |
| Резервное время | | 15 | | | |
| ОБЩЕЕ КОЛИЧЕСТВО ЧАСОВ ПО ПРОГРАММЕ | | 165 | 3 | 0 | |

2 КЛАСС

| № п/п | Наименование разделов и тем программы | Количество часов | | | Электронные (цифровые) образовательные ресурсы |
|-------------------------------------|---------------------------------------|------------------|--------------------|---------------------|--|
| | | Всего | Контрольные работы | Практические работы | |
| 1 | Общие сведения о языке | 1 | | | |
| 2 | Фонетика и графика | 6 | | | |
| 3 | Лексика | 10 | | | |
| 4 | Состав слова | 14 | | | |
| 5 | Морфология | 19 | | | |
| 6 | Синтаксис | 8 | | | |
| 7 | Орфография и пунктуация | 50 | 8 | | |
| 8 | Развитие речи | 30 | | | |
| Резервное время | | 32 | 4 | | |
| ОБЩЕЕ КОЛИЧЕСТВО ЧАСОВ ПО ПРОГРАММЕ | | 170 | 12 | 0 | |

3 КЛАСС

| № п/п | Наименование разделов и тем программы | Количество часов | | | Электронные (цифровые) образовательные ресурсы |
|-------------------------------------|---------------------------------------|------------------|--------------------|---------------------|---|
| | | Всего | Контрольные работы | Практические работы | |
| 1 | Общие сведения о языке | 1 | | | Библиотека ЦОК https://m.edsoo.ru/7f410de8 |
| 2 | Фонетика и графика | 2 | | | Библиотека ЦОК https://m.edsoo.ru/7f410de8 |
| 3 | Лексика | 5 | | | Библиотека ЦОК https://m.edsoo.ru/7f410de8 |
| 4 | Состав слова | 9 | | | Библиотека ЦОК https://m.edsoo.ru/7f410de8 |
| 5 | Морфология | 43 | | | Библиотека ЦОК https://m.edsoo.ru/7f410de8 |
| 6 | Синтаксис | 13 | | | Библиотека ЦОК https://m.edsoo.ru/7f410de8 |
| 7 | Орфография и пунктуация | 50 | | | Библиотека ЦОК https://m.edsoo.ru/7f410de8 |
| 8 | Развитие речи | 30 | | | Библиотека ЦОК https://m.edsoo.ru/7f410de8 |
| Резервное время | | 17 | 5 | | |
| ОБЩЕЕ КОЛИЧЕСТВО ЧАСОВ ПО ПРОГРАММЕ | | 170 | 5 | 0 | |

4 КЛАСС

| № п/п | Наименование разделов и тем программы | Количество часов | | | Электронные (цифровые) образовательные ресурсы |
|-------------------------------------|---------------------------------------|------------------|--------------------|---------------------|---|
| | | Всего | Контрольные работы | Практические работы | |
| 1 | Общие сведения о языке | 1 | | | Библиотека ЦОК https://m.edsoo.ru/7f411da6 |
| 2 | Фонетика и графика | 2 | | | Библиотека ЦОК https://m.edsoo.ru/7f411da6 |
| 3 | Лексика | 5 | | | Библиотека ЦОК https://m.edsoo.ru/7f411da6 |
| 4 | Состав слова | 5 | | | Библиотека ЦОК https://m.edsoo.ru/7f411da6 |
| 5 | Морфология | 43 | | | Библиотека ЦОК https://m.edsoo.ru/7f411da6 |
| 6 | Синтаксис | 16 | | | Библиотека ЦОК https://m.edsoo.ru/7f411da6 |
| 7 | Орфография и пунктуация | 50 | | | Библиотека ЦОК https://m.edsoo.ru/7f411da6 |
| 8 | Развитие речи | 30 | | | Библиотека ЦОК https://m.edsoo.ru/7f411da6 |
| Резервное время | | 18 | 4 | | |
| ОБЩЕЕ КОЛИЧЕСТВО ЧАСОВ ПО ПРОГРАММЕ | | 170 | 4 | 0 | |

ВАРИАНТ 1. ПОУРОЧНОЕ ПЛАНИРОВАНИЕ ДЛЯ ПЕДАГОГОВ, ИСПОЛЬЗУЮЩИХ УЧЕБНИКИ «АЗБУКА» (АВТОРЫ В.Г.ГОРЕЦКИЙ И ДР.), «РУССКИЙ ЯЗЫК. 1-4 КЛАСС. (АВТОРЫ В.П. КАНАКИНА, В.Г.ГОРЕЦКИЙ)

1 КЛАСС

| № п / п | Тема урока | Количество часов | | | Дата изуче ния | Электронные цифровые образовательные ресурсы |
|----------------------|--|------------------|---------------------------|----------------------------|----------------------|---|
| | | Вс его | Контро льные работы | Практич еские работы | | |
| 1 | Совместное составление небольших рассказов о любимых играх | 1 | | | 01.09. 2023 | ЯндексУчебник https://education.yandex.ru/ |
| 2 | Совместное составление небольших рассказов о любимом дне | 1 | | | 04.09. 2023 | https://education.yandex.ru/ |
| 3 | Различение предложения и слова | 1 | | | 05.09. 2023 | https://education.yandex.ru/ |
| 4 | Работа с предложением: выделение слов, изменение их порядка. Различение предложения и слова. Закрепление | 1 | | | 06.09. 2023 | https://education.yandex.ru/ |
| 5 | Составление предложения из слов. Работа с предложением | 1 | | | 07.09. 2023 | https://education.yandex.ru/ |
| 6 | Различение слова и обозначаемого им предмета. Составление | 1 | | | 08.09. | https://education.yandex.ru/ |

| | | | | | | |
|----|--|---|--|--|----------------|---|
| | предложения из слов | | | | 2023 | |
| 7 | Слово как объект изучения. Различение слова и обозначаемого им предмета | 1 | | | 11.09. 2023 | https://education.yandex.ru/ |
| 8 | Звуки речи. Интонационное выделение звука в слове | 1 | | | 12.09. 2023 | https://education.yandex.ru/ |
| 9 | Определяем самый частый звук в стихотворении | 1 | | | 13.09. 2023 | https://education.yandex.ru/ |
| 10 | Различаем первые звуки в словах | 1 | | | 14.09. 2023 | https://education.yandex.ru/ |
| 11 | Устанавливаем последовательность звуков в слове | 1 | | | 15.09. 2023 | https://education.yandex.ru/ |
| 12 | Сравниваем слова, различающиеся одним звуком | 1 | | | 18.09. 2023 | |
| 13 | Проводим параллельные линии | 1 | | | 19.09. 2023 | https://education.yandex.ru/lab/classes/726323/library/russian/tab/calendar-plan/theme/18c2246a-497c-4b4e-a261-898c745bd645 |
| 14 | Отрабатываем параллельные линии | 1 | | | 20.09. 2023 | |
| 15 | Ориентируемся на рабочей строке | 1 | | | 21.09. 2023 | https://education.yandex.ru/lab/classes/726323/library/russian/tab/calendar-plan/theme/18c2246a-497c-4b4e-a261-898c745bd645 |

| | | | | | | |
|----|--|---|--|--|----------------|---|
| 16 | Пишем элементы букв | 1 | | | 22.09. 2023 | https://education.yandex.ru/lab/classes/726323/library/russian/tab/calendar-plan/theme/18c2246a-497c-4b4e-a261-898c745bd645 |
| 17 | Особенность гласных звуков | 1 | | | 25.09. 2023 | https://education.yandex.ru/lab/classes/726323/library/russian/tab/calendar-plan/theme/18c2246a-497c-4b4e-a261-898c745bd645 |
| 18 | Отрабатываем письмо элементов букв | 1 | | | 26.09. 2023 | https://education.yandex.ru/lab/classes/726323/library/russian/tab/calendar-plan/theme/18c2246a-497c-4b4e-a261-898c745bd645 |
| 19 | Слогообразующая функция гласных звуков | 1 | | | 27.09. 2023 | |
| 20 | Письмо строчной и заглавной букв А, а | 1 | | | 28.09. 2023 | https://education.yandex.ru/lab/classes/726323/library/russian/tab/calendar-plan/theme/18c2246a-497c-4b4e-a261-898c745bd645 |
| 21 | Закрепление написания строчной и заглавной букв А, а | 1 | | | 29.09. 2023 | РЭШ_ https://resh.edu.ru/subject/lesson/4101/start/ |
| 22 | Письмо строчной и заглавной букв О, о | 1 | | | 02.10. 2023 | https://education.yandex.ru/lab/classes/726323/library/russian/tab/calendar-plan/theme/18c2246a-497c-4b4e-a261-898c745bd645 |
| 23 | Закрепление написания строчной и заглавной букв О, о | 1 | | | 03.10. 2023 | https://education.yandex.ru/lab/classes/726323/library/russian/tab/calendar-plan/theme/18c2246a-497c-4b4e-a261-898c745bd645 |
| 24 | Отрабатываем умение определять количества слогов в слове | 1 | | | 04.10. 2023 | https://education.yandex.ru/lab/classes/726323/library/russian/tab/calendar-plan/theme/29668213-d2ef-4592-8769-8c9e03919f6c |
| 25 | Письмо строчной и заглавной букв | 1 | | | | https://education.yandex.ru/lab/classes/726323/library/russian/tab/calendar-plan/theme/18c2246a-497c-4b4e-a261-898c745bd645 |

| | | | | | | |
|----|--|---|--|--|----------------|---|
| | И, и | | | | 05.10. 2023 | ussian/tab/calendar-plan/theme/18c2246a-497c-4b4e-a261-898c745bd645 |
| 26 | Закрепление написания строчной и заглавной букв И, и | 1 | | | 06.10. 2023 | https://education.yandex.ru/lab/classes/726323/library/russian/tab/calendar-plan/theme/18c2246a-497c-4b4e-a261-898c745bd645 |
| 27 | Письмо строчной буквы ы | 1 | | | 09.10. 2023 | https://education.yandex.ru/lab/classes/726323/library/russian/tab/calendar-plan/theme/18c2246a-497c-4b4e-a261-898c745bd645 |
| 28 | Повторяем особенности гласных звуков | 1 | | | 10.10. 2023 | https://education.yandex.ru/lab/classes/726323/library/russian/tab/calendar-plan/theme/633bb1e2-5e14-425f-900f-5dc5b5bd707f |
| 29 | Письмо строчной и заглавной букв У, у | 1 | | | 11.10. 2023 | https://education.yandex.ru/lab/classes/726323/library/russian/tab/calendar-plan/theme/18c2246a-497c-4b4e-a261-898c745bd645 |
| 30 | Закрепление написания строчной и заглавной букв У, у | 1 | | | 12.10. 2023 | https://education.yandex.ru/lab/classes/726323/library/russian/tab/calendar-plan/theme/18c2246a-497c-4b4e-a261-898c745bd645 |
| 31 | Звуковой анализ слов, работа со звуковыми моделями слов | 1 | | | 13.10. 2023 | |
| 32 | Сравниваем начертания изученных букв, обозначающих гласные звуки | 1 | | | 16.10. 2023 | https://education.yandex.ru/lab/classes/726323/library/russian/tab/calendar-plan/theme/18c2246a-497c-4b4e-a261-898c745bd645 |
| 33 | Пишем буквы, обозначающие гласные звуки | 1 | | | 17.10. 2023 | |
| 34 | Письмо строчной и заглавной букв Н, н | 1 | | | 18.10. | https://education.yandex.ru/lab/classes/726323/library/russian/tab/calendar-plan/theme/99ea7507-619d-4d3b-bd62-9dc033afb1af |

| | | | | | | |
|----|--|---|--|--|------------|---|
| | | | | | 2023 | |
| 35 | Закрепление написания строчной и заглавной букв Н, н | 1 | | | 19.10.2023 | https://education.yandex.ru/lab/classes/726323/library/russian/tab/calendar-plan/theme/99ea7507-619d-4d3b-bd62-9dc033afb1af |
| 36 | Письмо строчной и заглавной букв С, с | 1 | | | 20.10.2023 | https://education.yandex.ru/lab/classes/726323/library/russian/tab/calendar-plan/theme/99ea7507-619d-4d3b-bd62-9dc033afb1af |
| 37 | Закрепление написания строчной и заглавной букв С, с | 1 | | | 23.10.2023 | https://education.yandex.ru/lab/classes/726323/library/russian/tab/calendar-plan/theme/99ea7507-619d-4d3b-bd62-9dc033afb1af |
| 38 | Письмо строчной и заглавной букв К, к | 1 | | | 24.10.2023 | https://education.yandex.ru/lab/classes/726323/library/russian/tab/calendar-plan/theme/99ea7507-619d-4d3b-bd62-9dc033afb1af |
| 39 | Закрепление написания строчной и заглавной букв К, к | 1 | | | 25.10.2023 | |
| 40 | Письмо строчной и заглавной букв Т, т | 1 | | | 26.10.2023 | https://education.yandex.ru/lab/classes/726323/library/russian/tab/calendar-plan/theme/99ea7507-619d-4d3b-bd62-9dc033afb1af |
| 41 | Закрепление написания строчной и заглавной букв Т, т | 1 | | | 27.10.2023 | |
| 42 | Письмо строчной и заглавной букв Л, л | 1 | | | 07.11.2023 | https://education.yandex.ru/lab/classes/726323/library/russian/tab/calendar-plan/theme/a1010f37-0ab2-4dc3-b060-6178270d2c94 |
| 43 | Закрепление написания строчной и заглавной букв Л, л | 1 | | | 08.11.2023 | |

| | | | | | | |
|----|---|---|--|--|------------|---|
| 44 | Письмо строчной и заглавной букв Р, р | 1 | | | 09.11.2023 | https://education.yandex.ru/lab/classes/726323/library/russian/tab/calendar-plan/theme/a1010f37-0ab2-4dc3-b060-6178270d2c94 |
| 45 | Закрепление написания строчной и заглавной букв Р, р | 1 | | | 10.11.2023 | |
| 46 | Особенность согласных звуков, обозначаемых изучаемыми буквами: непарные звонкие | 1 | | | 13.11.2023 | |
| 47 | Письмо строчной и заглавной букв В, в | 1 | | | 14.11.2023 | https://education.yandex.ru/lab/classes/726323/library/russian/tab/calendar-plan/theme/a1010f37-0ab2-4dc3-b060-6178270d2c94 |
| 48 | Закрепление написания строчной и заглавной букв В, в | 1 | | | 15.11.2023 | |
| 49 | Звуковой анализ слов, работа со звуковыми моделями слов | 1 | | | 16.11.2023 | |
| 50 | Письмо строчной и заглавной букв Е, е | 1 | | | 17.11.2023 | https://education.yandex.ru/lab/classes/726323/library/russian/tab/calendar-plan/theme/f23d0ad1-83da-4e1a-9a5c-a6f07f7e438a |
| 51 | Закрепление написания строчной и заглавной букв Е, е | 1 | | | 20.11.2023 | |
| 52 | Письмо строчной и заглавной букв П, п | 1 | | | 21.11.2023 | https://education.yandex.ru/lab/classes/726323/library/russian/tab/calendar-plan/theme/a1010f37-0ab2-4dc3-b060-6178270d2c94 |
| 53 | Закрепление написания строчной и | 1 | | | | |

| | | | | | | |
|----|---|---|--|--|----------------|---|
| | заглавной букв П, п | | | | 22.11. 2023 | |
| 54 | Различаем звонкие и глухие согласные | 1 | | | 23.11. 2023 | |
| 55 | Письмо строчной и заглавной букв М, м | 1 | | | 24.11. 2023 | https://education.yandex.ru/lab/classes/726323/library/russian/tab/calendar-plan/theme/a1010f37-0ab2-4dc3-b060-6178270d2c94 |
| 56 | Закрепление написания строчной и заглавной букв М, м | 1 | | | 27.11. 2023 | |
| 57 | Письмо строчной и заглавной букв З, з | 1 | | | 28.11. 2023 | |
| 58 | Закрепление написания строчной и заглавной букв З, з | 1 | | | 29.11. 2023 | https://education.yandex.ru/lab/classes/726323/library/russian/tab/calendar-plan/theme/ea07169e-c0ca-4e10-8e3c-b6729c9de864 |
| 59 | Письмо строчной и заглавной букв Б, б | 1 | | | 30.11. 2023 | https://education.yandex.ru/lab/classes/726323/library/russian/tab/calendar-plan/theme/ea07169e-c0ca-4e10-8e3c-b6729c9de864 |
| 60 | Закрепление написания строчной и заглавной букв Б, б | 1 | | | 01.12. 2023 | |
| 61 | Звуковой анализ слов, работа со звуковыми моделями слов | 1 | | | 04.12. 2023 | |
| 62 | Письмо строчной и заглавной букв Д, д | 1 | | | 05.12. | https://resh.edu.ru/subject/lesson/3820/start/ |

| | | | | | | |
|----|---|---|--|--|------------|---|
| | | | | | 2023 | |
| 63 | Закрепление написания строчной и заглавной букв Д, д | 1 | | | 06.12.2023 | https://education.yandex.ru/lab/classes/726323/library/russian/tab/calendar-plan/theme/18c2246a-497c-4b4e-a261-898c745bd645 |
| 64 | Особенность согласных звуков, обозначаемых изучаемыми буквами: парные по звонкости-глухости согласные | 1 | | | 07.12.2023 | |
| 65 | Письмо строчной и заглавной букв Я, я | 1 | | | 08.12.2023 | https://education.yandex.ru/lab/classes/726323/library/russian/tab/calendar-plan/theme/8729b66e-5557-4044-9fee-778241e0b1f3 |
| 66 | Закрепление написания строчной и заглавной Я, я | 1 | | | 11.12.2023 | |
| 67 | Письмо строчной и заглавной букв Г, г | 1 | | | 12.12.2023 | https://education.yandex.ru/lab/classes/726323/library/russian/tab/calendar-plan/theme/9d65cfbb-ee65-4aff-aaff-1e25c0ba8230 |
| 68 | Закрепление написания строчной и заглавной букв Г, г | 1 | | | 13.12.2023 | |
| 69 | Твёрдые и мягкие согласные звуки | 1 | | | 14.12.2023 | |
| 70 | Письмо строчной и заглавной букв Ч, ч | 1 | | | 15.12.2023 | https://education.yandex.ru/lab/classes/726323/library/russian/tab/calendar-plan/theme/9d65cfbb-ee65-4aff-aaff-1e25c0ba8230 |
| 71 | Закрепление написания строчной и заглавной букв Ч, ч | 1 | | | 18.12. | |

| | | | | | | |
|----|--|---|--|--|------------|---|
| | | | | | 2023 | |
| 72 | Подбор слов, соответствующих заданной модели | 1 | | | 19.12.2023 | |
| 73 | Письмо строчной буквы ь | 1 | | | 20.12.2023 | |
| 74 | Отрабатываем умение проводить звуковой анализ. Подбор слов, соответствующих заданной модели. Функции буквы ь | 1 | | | 21.12.2023 | https://education.yandex.ru/lab/classes/726323/library/russian/tab/calendar-plan/theme/a3f9ae49-0d34-4853-b6aa-e2635dd453b5 |
| 75 | Письмо строчной и заглавной букв Ш, ш | 1 | | | 22.12.2023 | |
| 76 | Закрепление написания строчной и заглавной букв Ш, ш | 1 | | | 25.12.2023 | https://education.yandex.ru/lab/classes/726323/library/russian/tab/calendar-plan/theme/706ddba3-1359-4dba-88b0-9dce1d230731 |
| 77 | Письмо строчной и заглавной букв Ж, ж | 1 | | | 26.12.2023 | https://education.yandex.ru/lab/classes/726323/library/russian/tab/calendar-plan/theme/706ddba3-1359-4dba-88b0-9dce1d230731 |
| 78 | Закрепление написания строчной и заглавной букв Ж, ж | 1 | | | 27.12.2023 | |
| 79 | Особенности шипящих звуков | 1 | | | 28.12.2023 | |
| 80 | Письмо строчной и заглавной букв Ё, ё | 1 | | | 29.12. | https://education.yandex.ru/lab/classes/726323/library/russian/tab/calendar-plan/theme/29668213-d2ef-4592-8769-8c9e03919f6c |

| | | | | | | |
|----|---|---|--|--|----------------|---|
| | | | | | 2023 | |
| 81 | Закрепление написания строчной и заглавной букв Ё, ё | 1 | | | 09.01. 2024 | |
| 82 | Письмо строчной и заглавной букв Й, й | 1 | | | 10.01. 2024 | |
| 83 | Закрепление написания строчной и заглавной букв Й, й. Особенность согласных звуков, обозначаемых изучаемыми буквами | 1 | | | 11.01. 2024 | https://education.yandex.ru/lab/classes/726323/library/russian/tab/calendar-plan/theme/4161870d-7c2b-409f-97e0-bb437159031e |
| 84 | Письмо строчной и заглавной букв Х, х | 1 | | | 12.01. 2024 | https://education.yandex.ru/lab/classes/726323/library/russian/tab/calendar-plan/theme/d5a3b5cc-046a-43c9-aaf7-c8f5d3112ae0 |
| 85 | Закрепление написания строчной и заглавной букв Х, х | 1 | | | 15.01. 2024 | |
| 86 | Письмо строчной и заглавной букв Ю, ю | 1 | | | 16.01. 2024 | |
| 87 | Закрепление написания строчной и заглавной букв Ю, ю | 1 | | | 17.01. 2024 | |
| 88 | Письмо строчной и заглавной букв Ц, ц | 1 | | | 18.01. 2024 | https://education.yandex.ru/lab/classes/726323/library/russian/tab/calendar-plan/theme/30345aec-51b8-43a0-ac5a-8dcadc9ed34d |
| 89 | Закрепление написания строчной и заглавной букв Ц, ц | 1 | | | 19.01. | |

| | | | | | | |
|----|--|---|--|--|----------------|---|
| | | | | | 2024 | |
| 90 | Тренируемся подбирать слова, соответствующие заданной модели | 1 | | | 22.01. 2024 | |
| 91 | Письмо строчной и заглавной букв Э, э | 1 | | | 23.01. 2024 | https://education.yandex.ru/lab/classes/726323/library/russian/tab/calendar-plan/theme/2302c417-7fef-40bf-adea-7058cadad53c |
| 92 | Закрепление написания строчной и заглавной букв Э, э | 1 | | | 24.01. 2024 | |
| 93 | Письмо строчной и заглавной букв Щ, щ | 1 | | | 25.01. 2024 | https://education.yandex.ru/lab/classes/726323/library/russian/tab/calendar-plan/theme/30345aec-51b8-43a0-ac5a-8dcadc9ed34d |
| 94 | Закрепление написания строчной и заглавной букв Щ, щ | 1 | | | 26.01. 2024 | |
| 95 | Особенность согласных звуков, обозначаемых изучаемыми буквами: непарные глухие | 1 | | | 29.01. 2024 | |
| 96 | Письмо строчной и заглавной букв Ф, ф | 1 | | | 30.01. 2024 | https://education.yandex.ru/lab/classes/726323/library/russian/tab/calendar-plan/theme/d5a3b5cc-046a-43c9-aaf7-c8f5d3112ae0 |
| 97 | Закрепление написания строчной и заглавной букв Ф, ф | 1 | | | 31.01. 2024 | |
| 98 | Построение моделей звукового состава слов | 1 | | | 01.02. 2024 | https://resh.edu.ru/subject/lesson/4143/start/ |

| | | | | | | |
|-----|--|---|--|--|------------|---|
| 99 | Обобщаем знания о согласных звуках | 1 | | | 02.02.2024 | |
| 100 | Письмо строчной буквы ъ | 1 | | | 05.02.2024 | https://resh.edu.ru/subject/lesson/4143/start/ |
| 101 | Резервный урок. Отработка написания букв, написание которых вызывает трудности у учащихся класса | 1 | | | 06.02.2024 | |
| 102 | Резервный урок. Отработка написания букв, написание которых вызывает трудности у https://resh.edu.ru/subject/lesson/3615/start/213654/ учащихся класса | 1 | | | 07.02.2024 | |
| 103 | Резервный урок. Отработка написания букв, написание которых вызывает трудности у учащихся класса | 1 | | | 08.02.2024 | https://resh.edu.ru/subject/lesson/6413/start/281763/ |
| 104 | Резервный урок. Отрабатываем умение определять количество слогов в слове | 1 | | | 09.02.2024 | https://resh.edu.ru/subject/lesson/3615/start/213654/ |
| 105 | Резервный урок. Раздельное написание слов в предложении | 1 | | | 19.02.2024 | https://resh.edu.ru/subject/lesson/3615/start/213654/ |
| 106 | Язык как основное средство человеческого общения. | 1 | | | 20.02.2024 | https://resh.edu.ru/subject/lesson/3615/start/213654/ |
| 10 | Речь как основная форма общения | 1 | | | | https://resh.edu.ru/subject/lesson/3615/start/213654/ |

| | | | | | | |
|---------|--|---|--|--|----------------|---|
| 7 | между людьми | | | | 21.02. 2024 | |
| 10 8 | Текст как единица речи | 1 | | | 22.02. 2024 | https://resh.edu.ru/subject/lesson/3615/start/213654/ |
| 10 9 | Предложение как единица языка | 1 | | | 26.02. 2024 | https://resh.edu.ru/subject/lesson/3615/start/213654/ |
| 11 0 | Правила оформления предложений: прописная буква в начале и знак в конце предложения. Как правильно записать предложение. Введение алгоритма списывания предложений | 1 | | | 27.02. 2024 | https://resh.edu.ru/subject/lesson/3615/start/213654/ |
| 11 1 | Слово и предложение: сходство и различие. Как составить предложение из набора слов | 1 | | | 28.02. 2024 | |
| 11 2 | Установление связи слов в предложении при помощи смысловых вопросов | 1 | | | 29.02. 2024 | |
| 11 3 | Составление предложений из набора форм слов. Отработка алгоритма записи слов и предложений | 1 | | | 01.03. 2024 | https://uchi.ru/teachers/groups/18088517/subjects/2/course_programs/1?topic_id=159 |
| 11 4 | Восстановление деформированных предложений | 1 | | | 04.03. 2024 | |

| | | | | | | |
|---------|--|---|--|--|----------------|---|
| 11 5 | Ситуации общения. Диалог | 1 | | | 05.03. 2024 | https://resh.edu.ru/subject/lesson/4143/start/ |
| 11 6 | Слово как единица языка. Значение слова | 1 | | | 06.03. 2024 | |
| 11 7 | Составление небольших устных рассказов | 1 | | | 07.03. 2024 | https://resh.edu.ru/subject/lesson/4143/start/ |
| 11 8 | Слова, называющие предметы | 1 | | | 11.03. 2024 | |
| 11 9 | Слова, отвечающие на вопросы кто?, что? Составление предложений из набора слов | 1 | | | 12.03. 2024 | https://resh.edu.ru/subject/lesson/6421/start/299577/ |
| 12 0 | Слова, называющие признака предмета | 1 | | | 13.03. 2024 | https://resh.edu.ru/subject/lesson/6421/start/299577/ |
| 12 1 | Слова, отвечающие на вопросы какой?, какая? какое?, какие? | 1 | | | 14.03. 2024 | https://resh.edu.ru/subject/lesson/6421/start/299577/ |
| 12 2 | Слова, называющие действия предмета | 1 | | | 15.03. 2024 | https://resh.edu.ru/subject/lesson/6421/start/299577/ |
| 12 3 | Слова, отвечающие на вопросы что делать?, что сделать? | 1 | | | 18.03. 2024 | |
| 12 | Отрабатываем умение задать | 1 | | | | |

| | | | | | | |
|---------|---|---|--|--|----------------|---|
| 4 | вопрос к слову | | | | 19.03. 2024 | |
| 12 5 | Наблюдаем за значениями слов. Сколько значений может быть у слова | 1 | | | 20.03. 2024 | https://resh.edu.ru/subject/lesson/4143/start/ |
| 12 6 | Отработка алгоритма списывания текста | 1 | | | 21.03. 2024 | |
| 12 7 | Слова, близкие по значению. Отработка алгоритма списывания предложений | 1 | | | 22.03. 2024 | https://resh.edu.ru/subject/lesson/3680/start/188965/ |
| 12 8 | Наблюдение за словами, близкими по значению, в тексте | 1 | | | 01.04. 2024 | |
| 12 9 | Речевой этикет: ситуация обращение с просьбой. Какие слова мы называем вежливыми | 1 | | | 02.04. 2024 | https://resh.edu.ru/subject/lesson/4143/start/ |
| 13 0 | Речевой этикет: ситуация благодарности. Мягкий знак. Когда употребляется в словах буква "мягкий знак" | 1 | | | 03.04. 2024 | |
| 13 1 | Слог. Определение количества слогов в слове. Ударный слог. Деление слов на слоги | 1 | | | 04.04. 2024 | https://resh.edu.ru/subject/lesson/3692/start/189158/ |
| 13 2 | Отработка правила переноса слов. Когда нужен перенос слова | 1 | | | 05.04. 2024 | https://resh.edu.ru/subject/lesson/3712/start/179123/ |
| 13 | Установление соотношения | 1 | | | | |

| | | | | | | |
|---------|--|---|--|--|----------------|---|
| 3 | звукового и буквенного состава слова. Объяснительное письмо слов и предложений | | | | 08.04. 2024 | |
| 13 4 | Алфавит | 1 | | | 09.04. 2024 | https://resh.edu.ru/subject/lesson/4143/start/ |
| 13 5 | Использование алфавита для упорядочения списка слов | 1 | | | 10.04. 2024 | |
| 13 6 | Звуки речи. Гласные и согласные звуки, их различение | 1 | | | 11.04. 2024 | |
| 13 7 | Речевой этикет: ситуация знакомства | 1 | | | 12.04. 2024 | https://resh.edu.ru/subject/lesson/4143/start/ |
| 13 8 | Гласные ударные и безударные. Ударение в слове | 1 | | | 15.04. 2024 | |
| 13 9 | Резервный урок. Как обозначить буквой безударный гласный звук | 1 | | | 16.04. 2024 | |
| 14 0 | Общее представление о родственных словах. Объяснительное письмо слов | 1 | | | 17.04. 2024 | https://resh.edu.ru/subject/lesson/4143/start/ |
| 14 1 | Учимся запоминать слова с непроверяемыми гласными и согласными | 1 | | | 18.04. 2024 | |
| 14 | Составление небольших устных | 1 | | | | |

| | | | | | | |
|---------|--|---|--|--|----------------|---|
| 2 | рассказов на основе наблюдений | | | | 19.04. 2024 | |
| 14 3 | Резервный урок. Буквы И и Й. Перенос слов со строки на строку | 1 | | | 22.04. 2024 | |
| 14 4 | Функции букв е, ё, ю, я. Как обозначить на письме мягкость согласных звуков | 1 | | | 23.04. 2024 | |
| 14 5 | Восстановление деформированного текста. Когда употребляется в словах буква "мягкий знак" (Ь) | 1 | | | 24.04. 2024 | https://resh.edu.ru/subject/lesson/4143/start/ |
| 14 6 | Согласные звуки: систематизация знаний. Глухие и звонкие согласные звуки | 1 | | | 25.04. 2024 | |
| 14 7 | Резервный урок. Как обозначить буквой парный по глухости-звонкости согласный звук | 1 | | | 26.04. 2024 | |
| 14 8 | Обучение приемам самопроверки после списывания текста. Правописание букв парных по глухости-звонкости согласных | 1 | | | 27.04. 2024 | https://resh.edu.ru/subject/lesson/4143/start/ |
| 14 9 | Правописание сочетаний чк, чн. Шипящие согласные звуки | 1 | | | 02.05. 2024 | |
| 15 0 | Закрепление правописания слов с сочетаниями чк, чн. Объяснительное письмо слов и | 1 | | | 03.05. 2024 | https://resh.edu.ru/subject/lesson/3615/start/213654/ |

| | | | | | | |
|---------|---|---|--|--|----------------|---|
| | предложений | | | | | |
| 15 1 | Гласные после шипящих в сочетаниях жи, ши (в положении под ударением) | 1 | | | 06.05. 2024 | https://resh.edu.ru/subject/lesson/3722/start/285249/ |
| 15 2 | Закрепление правописания гласных после шипящих в сочетаниях жи, ши | 1 | | | 07.05. 2024 | |
| 15 3 | Гласные после шипящих в сочетаниях ча, ща, чу, шу | 1 | | | 08.05. 2024 | https://resh.edu.ru/subject/lesson/3722/start/285249/ |
| 15 4 | Речевой этикет: ситуация извинения | 1 | | | 13.05. 2024 | |
| 15 5 | Закрепление правописания гласных после шипящих в сочетаниях ча, ща, чу, шу | 1 | | | 14.05. 2024 | https://resh.edu.ru/subject/lesson/3722/start/285249/ |
| 15 6 | Прописная буква в именах собственных: в именах и фамилиях людей. Прописная буква в именах собственных: в кличках животных | 1 | | | 15.05. 2024 | |
| 15 7 | Знаки препинания в конце предложения: точка, вопросительный и восклицательный знаки | 1 | | | 16.05. 2024 | https://resh.edu.ru/subject/lesson/6414/start/188736/ |
| 15 8 | Резервный урок. Перенос слов со строки на строку | 1 | | | 17.05. 2024 | |

| | | | | | | |
|-------------------------------------|---|---------|---|---|----------------|--|
| 15 9 | Резервный урок. Объяснительное письмо под диктовку слов | 1 | | | 20.05. 2024 | |
| 16 0 | Резервный урок. Объяснительное письмо под диктовку слов | 1 | | | 21.05. 2024 | |
| 16 1 | Резервный урок. Объяснительное письмо под диктовку слов и предложений | 1 | | | 22.05. 2024 | |
| 16 2 | Резервный урок. Объяснительная запись под диктовку текста | 1 | | | 23.05. 2024 | |
| 16 3 | Объяснительный диктант | 1 | 1 | | 24.05. 2024 | |
| 16 4 | Резервный урок. Как составить предложение из набора слов | 1 | | | 27.05. 2024 | |
| 16 5 | Резервный урок. Составление из набора форм слов предложений | 1 | | | 28.05. 2024 | |
| ОБЩЕЕ КОЛИЧЕСТВО ЧАСОВ ПО ПРОГРАММЕ | | 16 5 | 1 | 0 | | |

**УЧЕБНО-МЕТОДИЧЕСКОЕ ОБЕСПЕЧЕНИЕ
ОБРАЗОВАТЕЛЬНОГО ПРОЦЕССА
ОБЯЗАТЕЛЬНЫЕ УЧЕБНЫЕ МАТЕРИАЛЫ ДЛЯ УЧЕНИКА**

- Азбука (в 2 частях), 1 класс/ Горецкий В.Г., Кирюшкин В.А., Виноградская Л.А. и другие, Акционерное общество «Издательство «Просвещение»
- Русский язык, 1 класс/ Канакина В.П., Горецкий В.Г., Акционерное общество «Издательство «Просвещение»

МЕТОДИЧЕСКИЕ МАТЕРИАЛЫ ДЛЯ УЧИТЕЛЯ

Методическое пособие с поурочными разработками. 1 класс. Автор(ы): Канакина В. П. Линия УМК: УМК "Школа России" В. П. Канакина, 1 кл.

**ЦИФРОВЫЕ ОБРАЗОВАТЕЛЬНЫЕ РЕСУРСЫ И РЕСУРСЫ СЕТИ
ИНТЕРНЕТ**


https://youtu.be/ISGo1r2dx_k

МИНИСТЕРСТВО ПРОСВЕЩЕНИЯ РОССИЙСКОЙ ФЕДЕРАЦИИ


Министерство образования Красноярского края

МКУ "Управление образования Ужурского района"

МБОУ "Ужурская СОШ №1 "

«Рассмотрено» на
ШМО учителей начальных классов
МБОУ «Ужурская СОШ №1
им А. К. Харченко»
 / И.А.Салдина
Протокол № 1
от «28» августа 2023 г

«Согласовано»
Заместитель директора по УВР

 / Л.О. Дубкова

« 29» августа 2023 г



РАБОЧАЯ ПРОГРАММА

(ID 1705332)

учебного предмета «Музыка»

для обучающихся 1 – 4 классов

**г. Ужур
2023**

ПОЯСНИТЕЛЬНАЯ ЗАПИСКА

Музыка является неотъемлемой частью культурного наследия, универсальным способом коммуникации особенно важна музыка для становления личности обучающегося – как способ, форма и опыт самовыражения и естественного радостного мировосприятия.

В течение периода начального общего образования необходимо заложить основы будущей музыкальной культуры личности, сформировать представления о многообразии проявлений музыкального искусства в жизни современного человека и общества. В содержании программы по музыке представлены различные пласты музыкального искусства: фольклор, классическая, современная музыка, в том числе наиболее достойные образцы массовой музыкальной культуры (джаз, эстрада, музыка кино и другие). Наиболее эффективной формой освоения музыкального искусства является практическое музицирование – пение, игра на доступных музыкальных инструментах, различные формы музыкального движения. В ходе активной музыкальной деятельности происходит постепенное освоение элементов музыкального языка, понимание основных жанровых особенностей, принципов и форм развития музыки.

Программа по музыке предусматривает знакомство обучающихся с некоторым количеством явлений, фактов музыкальной культуры (знание музыкальных произведений, фамилий композиторов и исполнителей, специальной терминологии). Программа по музыке формирует эстетические потребности, проживание и осознание тех особых мыслей и чувств, состояний, отношений к жизни, самому себе, другим людям, которые несёт в себе музыка.

Свойственная музыкальному восприятию идентификация с лирическим героем произведения является уникальным психологическим механизмом для формирования мировоззрения обучающегося опосредованным недирективным путём. Ключевым моментом при составлении программы по музыке является отбор репертуара, который должен сочетать в себе такие качества, как доступность, высокий художественный уровень, соответствие системе традиционных российских ценностей.

Одним из наиболее важных направлений программы по музыке является развитие эмоционального интеллекта обучающихся. Через опыт чувственного восприятия и художественного исполнения музыки формируется эмоциональная осознанность, рефлексивная установка личности в целом.

Особая роль в организации музыкальных занятий в программе по музыке принадлежит игровым формам деятельности, которые

рассматриваются как широкий спектр конкретных приёмов и методов, внутренне присущих самому искусству – от традиционных фольклорных игр и театрализованных представлений к звуковым импровизациям, направленным на освоение жанровых особенностей, элементов музыкального языка, композиционных принципов.

Основная цель программы по музыке – воспитание музыкальной культуры как части общей духовной культуры обучающихся. Основным содержанием музыкального обучения и воспитания является личный и коллективный опыт проживания и осознания специфического комплекса эмоций, чувств, образов, идей, порождаемых ситуациями эстетического восприятия (постижение мира через переживание, самовыражение через творчество, духовно-нравственное становление, воспитание чуткости к внутреннему миру другого человека через опыт сотворчества и сопереживания).

В процессе конкретизации учебных целей их реализация осуществляется по следующим направлениям:

становление системы ценностей, обучающихся в единстве эмоциональной и познавательной сферы;

развитие потребности в общении с произведениями искусства, осознание значения музыкального искусства как универсального языка общения, художественного отражения многообразия жизни;

формирование творческих способностей ребёнка, развитие внутренней мотивации к музицированию.

Важнейшие задачи обучения музыке на уровне начального общего образования:

формирование эмоционально-ценностной отзывчивости на прекрасное жизни и в искусстве;

формирование позитивного взгляда на окружающий мир, гармонизация взаимодействия с природой, обществом, самим собой через доступные формы музицирования;

формирование культуры осознанного восприятия музыкальных образов, приобщение к традиционным российским духовно-нравственным ценностям через собственный внутренний опыт эмоционального переживания;

развитие эмоционального интеллекта в единстве с другими познавательными и регулятивными универсальными учебными действиями, развитие ассоциативного мышления и продуктивного воображения;

овладение предметными умениями и навыками в различных видах практического музицирования, введение обучающегося в искусство через разнообразие видов музыкальной деятельности, в том числе: слушание

(воспитание грамотного слушателя), исполнение (пение, игра на музыкальных инструментах); сочинение (элементы импровизации, композиции, аранжировки); музыкальное движение (пластическое интонирование, танец, двигательное моделирование), исследовательские и творческие проекты;

изучение закономерностей музыкального искусства: интонационная жанровая природа музыки, основные выразительные средства, элементы музыкального языка;

воспитание уважения к культурному наследию России, присвоение интонационно-образного строя отечественной музыкальной культуры;

расширение кругозора, воспитание любознательности, интереса к музыкальной культуре России, ее регионов, этнических групп, малой родины, а также к музыкальной культуре других стран, культур, времён и народов.

Программа по музыке составлена на основе модульного принципа построения учебного материала и допускает вариативный подход к очередности изучения модулей, принципам компоновки учебных тем, форм и методов освоения содержания.

Содержание учебного предмета структурно представлено восемью модулями (тематическими линиями):

инвариантные:

модуль № 1 «Народная музыка России»;

модуль № 2 «Классическая музыка»;

модуль № 3 «Музыка в жизни человека»

вариативные:

модуль № 4 «Музыка народов мира»;

модуль № 5 «Духовная музыка»;

модуль № 6 «Музыка театра и кино»;

модуль № 7 «Современная музыкальная культура»;

модуль № 8 «Музыкальная грамота»

Каждый модуль состоит из нескольких тематических блоков. Модульный принцип допускает перестановку блоков, перераспределение количества учебных часов между блоками. Вариативная компоновка тематических блоков позволяет существенно расширить формы и виды деятельности за счёт внеурочных и внеклассных мероприятий – посещений театров, музеев, концертных залов, работы над исследовательскими и творческими проектами. В таком случае количество часов, отводимых на изучение данной темы, увеличивается за счёт внеурочной деятельности в

рамках часов, предусмотренных эстетическим направлением плана внеурочной деятельности образовательной организации.

Общее число часов, рекомендованных для изучения музыки - 135 часов:

- в 1 классе – 33 часа (1 час в неделю),
- во 2 классе – 34 часа (1 час в неделю),
- в 3 классе – 34 часа (1 час в неделю),
- в 4 классе – 34 часа (1 час в неделю).

При разработке рабочей программы по музыке образовательная организация вправе использовать возможности сетевого взаимодействия, в том числе с организациями системы дополнительного образования детей, учреждениями культуры, организациями культурно-досуговой сферы (театры, музеи, творческие союзы).

Освоение программы по музыке предполагает активную социокультурную деятельность обучающихся, участие в музыкальных праздниках, конкурсах, концертах, театрализованных действиях, в том числе основанных на межпредметных связях с такими учебными предметами, как «Изобразительное искусство», «Литературное чтение», «Окружающий мир», «Основы религиозной культуры и светской этики», «Иностранный язык» и другие.

СОДЕРЖАНИЕ ОБУЧЕНИЯ

Инвариантные модули

Модуль № 1 «Народная музыка России»

Данный модуль является одним из наиболее значимых. Цели воспитания национальной и гражданской идентичности, а также принцип «вхождения в музыку от родного порога» предполагают, что отправной точкой для освоения всего богатства и разнообразия музыки должна быть музыкальная культура родного края, своего народа, других народов нашей страны. Необходимо обеспечить глубокое и содержательное освоение основ традиционного фольклора, отталкиваясь в первую очередь от материнского и детского фольклора, календарных обрядов и праздников. Особое внимание необходимо уделить подлинному, аутентичному звучанию народной музыки, научить детей отличать настоящую народную музыку от эстрадных шоу-программ, эксплуатирующих фольклорный колорит.

Край, в котором ты живёшь

Содержание: Музыкальные традиции малой Родины. Песни, обряды, музыкальные инструменты.

Виды деятельности обучающихся:

разучивание, исполнение образцов традиционного фольклора своей местности, песен, посвящённых своей малой родине, песен композиторов-земляков;

диалог с учителем о музыкальных традициях своего родного края;

вариативно: просмотр видеofilmа о культуре родного края; посещение краеведческого музея; посещение этнографического спектакля, концерта.

Русский фольклор

Содержание: Русские народные песни (трудовые, хороводные). Детский фольклор (игровые, заклички, потешки, считалки, прибаутки).

Виды деятельности обучающихся:

разучивание, исполнение русских народных песен разных жанров;

участие в коллективной традиционной музыкальной игре (по выбору учителя могут быть освоены игры «Бояре», «Плетень», «Бабка-ёжка», «Зайнышка» и другие);

сочинение мелодий, вокальная импровизация на основе текстов игрового детского фольклора;

вариативно: ритмическая импровизация, исполнение аккомпанемента на простых ударных (ложки) и духовых (свирель) инструментах к изученным народным песням;

Русские народные музыкальные инструменты

Содержание: Народные музыкальные инструменты (балалайка, рожок, свирель, гусли, гармонь, ложки). Инструментальные наигрыши. Плясовые мелодии.

Виды деятельности обучающихся:

знакомство с внешним видом, особенностями исполнения и звучания русских народных инструментов;

определение на слух тембров инструментов;

классификация на группы духовых, ударных, струнных;

музыкальная викторина на знание тембров народных инструментов;

двигательная игра – импровизация-подражание игре на музыкальных инструментах;

слушание фортепианных пьес композиторов, исполнение песен, в которых присутствуют звукоизобразительные элементы, подражание голосам народных инструментов;

вариативно: просмотр видеофильма о русских музыкальных инструментах; посещение музыкального или краеведческого музея; освоение простейших навыков игры на свирели, ложках.

Сказки, мифы и легенды

Содержание: Народные сказители. Русские народные сказания, былины. Сказки и легенды о музыке и музыкантах.

Виды деятельности обучающихся:

знакомство с манерой сказывания нараспев;

слушание сказок, былин, эпических сказаний, рассказываемых нараспев;

в инструментальной музыке определение на слух музыкальных интонаций речитативного характера;

создание иллюстраций к прослушанным музыкальным и литературным произведениям;

вариативно: знакомство с эпосом народов России (по выбору учителя: отдельные сказания или примеры из эпоса народов России, например, якутского Олонхо, карело-финской Калевалы, калмыцкого Джангара, Нартского эпоса); просмотр фильмов, мультфильмов, созданных на основе былин, сказаний; речитативная импровизация – чтение нараспев фрагмента сказки, былины.

Жанры музыкального фольклора

Содержание: Фольклорные жанры, общие для всех народов: лирические, трудовые, колыбельные песни, танцы и пляски. Традиционные музыкальные инструменты.

Виды деятельности обучающихся:

различение на слух контрастных по характеру фольклорных жанров: колыбельная, трудовая, лирическая, плясовая;

определение, характеристика типичных элементов музыкального языка (темпа, ритма, мелодия, динамика), состава исполнителей;

определение тембра музыкальных инструментов, отнесение к одной из групп (духовые, ударные, струнные);

разучивание, исполнение песен разных жанров, относящихся к фольклору разных народов Российской Федерации;

импровизации, сочинение к ним ритмических аккомпанементов (звучащими жестами, на ударных инструментах);

вариативно: исполнение на клавишных или духовых инструментах (свирель) мелодий народных песен, прослеживание мелодии по нотной записи.

Народные праздники

Содержание: Обряды, игры, хороводы, праздничная символика – на примере одного или нескольких народных праздников (по выбору учителя внимание обучающихся может быть сосредоточено на русских традиционных народных праздниках (Рождество, Осенины, Масленица, Троица) и (или) праздниках других народов России (Сабантуй, Байрам, Навруз, Ысыях).

Виды деятельности обучающихся:

знакомство с праздничными обычаями, обрядами, бытовавшими ранее и сохранившимися сегодня у различных народностей Российской Федерации;

разучивание песен, реконструкция фрагмента обряда, участие в коллективной традиционной игре (по выбору учителя могут быть освоены традиционные игры территориально близких или, наоборот, далёких регионов Российской Федерации);

вариативно: просмотр фильма (мультфильма), рассказывающего о символике фольклорного праздника;

посещение театра, театрализованного представления;

участие в народных гуляньях на улицах родного города, посёлка.

Первые артисты, народный театр

Содержание: Скоморохи. Ярмарочный балаган. Вертеп.

Виды деятельности обучающихся:

чтение учебных, справочных текстов по теме;

диалог с учителем;

разучивание, исполнение скоморошин;

вариативно: просмотр фильма (мультфильма), фрагмента музыкального спектакля; творческий проект – театрализованная постановка.

Фольклор народов России

Содержание: Музыкальные традиции, особенности народной музыки республик Российской Федерации (по выбору учителя может быть представлена культура 2–3 регионов Российской Федерации. Особое внимание следует уделить как наиболее распространённым чертам, так и уникальным самобытным явлениям, например: тувинское горловое пение, кавказская лезгинка, якутский варган, пентатонные лады в музыке республик Поволжья, Сибири). Жанры, интонации, музыкальные инструменты, музыканты-исполнители.

Виды деятельности обучающихся:

знакомство с особенностями музыкального фольклора различных народностей Российской Федерации;

определение характерных черт, характеристика типичных элементов музыкального языка (ритм, лад, интонации);

разучивание песен, танцев, импровизация ритмических аккомпанементов на ударных инструментах;

вариативно: исполнение на доступных клавишных или духовых инструментах (свирель) мелодий народных песен, прослеживание мелодии по нотной записи;

творческие, исследовательские проекты, школьные фестивали, посвящённые музыкальному творчеству народов России.

Фольклор в творчестве профессиональных музыкантов

Содержание: Собиратели фольклора. Народные мелодии в обработке композиторов. Народные жанры, интонации как основа для композиторского творчества.

Виды деятельности обучающихся:

диалог с учителем о значении фольклористики;

чтение учебных, популярных текстов о собирателях фольклора;

слушание музыки, созданной композиторами на основе народных жанров и интонаций;

определение приёмов обработки, развития народных мелодий;

разучивание, исполнение народных песен в композиторской обработке;

сравнение звучания одних и тех же мелодий в народном и композиторском варианте;

обсуждение аргументированных оценочных суждений на основе сравнения;

вариативно: аналогии с изобразительным искусством – сравнение фотографий подлинных образцов народных промыслов (гжель, хохлома,

городецкая роспись) с творчеством современных художников, модельеров, дизайнеров, работающих в соответствующих техниках росписи.

Модуль № 2 «Классическая музыка»

Данный модуль является одним из важнейших. Шедевры мировой музыкальной классики составляют золотой фонд музыкальной культуры. Проверенные временем образцы камерных и симфонических сочинений позволяют раскрыть перед обучающимися богатую палитру мыслей и чувств, воплощённую в звуках музыкальным гением великих композиторов, воспитывать их музыкальный вкус на подлинно художественных произведениях.

Композитор – исполнитель – слушатель

Содержание: Композитор. Исполнитель. Особенности их деятельности, творчества. Умение слушать музыку. Концерт, концертный зал. Правила поведения в концертном зале.

Виды деятельности обучающихся:

просмотр видеозаписи концерта;

слушание музыки, рассматривание иллюстраций;

диалог с учителем по теме занятия;

«Я – исполнитель» (игра – имитация исполнительских движений), игра «Я – композитор» (сочинение небольших попевок, мелодических фраз);

освоение правил поведения на концерте;

вариативно: «Как на концерте» – выступление учителя или одноклассника, обучающегося в музыкальной школе, с исполнением краткого музыкального произведения; посещение концерта классической музыки.

Композиторы – детям

Содержание: Детская музыка П.И. Чайковского, С.С. Прокофьева, Д.Б. Кабалевского и других композиторов. Понятие жанра. Песня, танец, марш.

Виды деятельности обучающихся:

слушание музыки, определение основного характера, музыкально-выразительных средств, использованных композитором;

подбор эпитетов, иллюстраций к музыке;

определение жанра;

музыкальная викторина;

вариативно: вокализация, исполнение мелодий инструментальных пьес со словами; разучивание, исполнение песен; сочинение ритмических аккомпанементов (с помощью звучащих жестов или ударных и шумовых инструментов) к пьесам маршевого и танцевального характера.

Оркестр

Содержание: Оркестр – большой коллектив музыкантов. Дирижёр, партитура, репетиция. Жанр концерта – музыкальное соревнование солиста с оркестром.

Виды деятельности обучающихся:

слушание музыки в исполнении оркестра;

просмотр видеозаписи;

диалог с учителем о роли дирижёра, «Я – дирижёр» – игра-имитация дирижёрских жестов во время звучания музыки;

разучивание и исполнение песен соответствующей тематики;

вариативно: знакомство с принципом расположения партий в партитуре; работа по группам – сочинение своего варианта ритмической партитуры.

Музыкальные инструменты. Фортепиано

Содержание: Рояль и пианино. История изобретения фортепиано, «секрет» названия инструмента (форте + пиано). «Предки» и «наследники» фортепиано (клавесин, синтезатор).

Виды деятельности обучающихся:

знакомство с многообразием красок фортепиано;

слушание фортепианных пьес в исполнении известных пианистов;

«Я – пианист» – игра-имитация исполнительских движений во время звучания музыки;

слушание детских пьес на фортепиано в исполнении учителя;

демонстрация возможностей инструмента (исполнение одной и той же пьесы тихо и громко, в разных регистрах, разными штрихами);

вариативно: посещение концерта фортепианной музыки; разбираем инструмент – наглядная демонстрация внутреннего устройства акустического пианино; «Паспорт инструмента» – исследовательская работа, предполагающая подсчёт параметров (высота, ширина, количество клавиш, педалей).

Музыкальные инструменты. Флейта

Содержание: Предки современной флейты. Легенда о нимфе Сиринкс. Музыка для флейты соло, флейты в сопровождении фортепиано, оркестра (например, «Шутка» И.С. Баха, «Мелодия» из оперы «Орфей и Эвридика» К.В. Глюка, «Сиринкс» К. Дебюсси).

Виды деятельности обучающихся:

знакомство с внешним видом, устройством и тембрами классических музыкальных инструментов;

слушание музыкальных фрагментов в исполнении известных музыкантов-инструменталистов;

чтение учебных текстов, сказок и легенд, рассказывающих о музыкальных инструментах, истории их появления.

Музыкальные инструменты. Скрипка, виолончель

Содержание: Певучесть тембров струнных смычковых инструментов. Композиторы, сочинявшие скрипичную музыку. Знаменитые исполнители, мастера, изготавливавшие инструменты.

Виды деятельности обучающихся:

игра-имитация исполнительских движений во время звучания музыки;
музыкальная викторина на знание конкретных произведений и их авторов, определения тембров звучащих инструментов;

разучивание, исполнение песен, посвящённых музыкальным инструментам;

вариативно: посещение концерта инструментальной музыки; «Паспорт инструмента» – исследовательская работа, предполагающая описание внешнего вида и особенностей звучания инструмента, способов игры на нём.

Вокальная музыка

Содержание: Человеческий голос – самый совершенный инструмент. Бережное отношение к своему голосу. Известные певцы. Жанры вокальной музыки: песни, вокализы, романсы, арии из опер. Кантата. Песня, романс, вокализ, кант.

Виды деятельности обучающихся:

определение на слух типов человеческих голосов (детские, мужские, женские), тембров голосов профессиональных вокалистов;

знакомство с жанрами вокальной музыки;

слушание вокальных произведений композиторов-классиков;

освоение комплекса дыхательных, артикуляционных упражнений;

вокальные упражнения на развитие гибкости голоса, расширения его диапазона;

проблемная ситуация: что значит красивое пение;

музыкальная викторина на знание вокальных музыкальных произведений и их авторов;

разучивание, исполнение вокальных произведений композиторов-классиков;

вариативно: посещение концерта вокальной музыки; школьный конкурс юных вокалистов.

Инструментальная музыка

Содержание: Жанры камерной инструментальной музыки: этюд, пьеса. Альбом. Цикл. Сюита. Соната. Квартет.

Виды деятельности обучающихся:

знакомство с жанрами камерной инструментальной музыки;
слушание произведений композиторов-классиков;
определение комплекса выразительных средств;
описание своего впечатления от восприятия;
музыкальная викторина;
вариативно: посещение концерта инструментальной музыки;
составление словаря музыкальных жанров.

Программная музыка

Содержание: Программное название, известный сюжет, литературный эпиграф.

Виды деятельности обучающихся:

слушание произведений программной музыки;
обсуждение музыкального образа, музыкальных средств,
использованных композитором;

вариативно: рисование образов программной музыки; сочинение
небольших миниатюр (вокальные или инструментальные импровизации) по
заданной программе.

Симфоническая музыка

Содержание: Симфонический оркестр. Тембры, группы инструментов.
Симфония, симфоническая картина.

Виды деятельности обучающихся:

знакомство с составом симфонического оркестра, группами
инструментов;

определение на слух тембров инструментов симфонического оркестра;

слушание фрагментов симфонической музыки;

«дирижирование» оркестром;

музыкальная викторина;

вариативно: посещение концерта симфонической музыки; просмотр
фильма об устройстве оркестра.

Русские композиторы-классики

Содержание: Творчество выдающихся отечественных композиторов.

Виды деятельности обучающихся:

знакомство с творчеством выдающихся композиторов, отдельными
фактами из их биографии;

слушание музыки: фрагменты вокальных, инструментальных,
симфонических сочинений;

круг характерных образов (картины природы, народной жизни,
истории); характеристика музыкальных образов, музыкально-выразительных
средств;

наблюдение за развитием музыки; определение жанра, формы;
чтение учебных текстов и художественной литературы биографического характера;

вокализация тем инструментальных сочинений; разучивание, исполнение доступных вокальных сочинений;

вариативно: посещение концерта; просмотр биографического фильма.

Европейские композиторы-классики

Содержание: Творчество выдающихся зарубежных композиторов.

Виды деятельности обучающихся:

знакомство с творчеством выдающихся композиторов, отдельными фактами из их биографии;

слушание музыки: фрагменты вокальных, инструментальных, симфонических сочинений;

круг характерных образов (картины природы, народной жизни, истории); характеристика музыкальных образов, музыкально-выразительных средств;

наблюдение за развитием музыки; определение жанра, формы;

чтение учебных текстов и художественной литературы биографического характера;

вокализация тем инструментальных сочинений;

разучивание, исполнение доступных вокальных сочинений;

вариативно: посещение концерта; просмотр биографического фильма.

Мастерство исполнителя

Содержание: Творчество выдающихся исполнителей-певцов, инструменталистов, дирижёров. Консерватория, филармония, Конкурс имени П.И. Чайковского.

Виды деятельности обучающихся:

знакомство с творчеством выдающихся исполнителей классической музыки;

изучение программ, афиш консерватории, филармонии;

сравнение нескольких интерпретаций одного и того же произведения в исполнении разных музыкантов;

беседа на тему «Композитор – исполнитель – слушатель»;

вариативно: посещение концерта классической музыки;

создание коллекции записей любимого исполнителя.

Модуль № 3 «Музыка в жизни человека»

Главное содержание данного модуля сосредоточено вокруг рефлексивного исследования обучающимися психологической связи

музыкального искусства и внутреннего мира человека. Основным результатом его освоения является развитие эмоционального интеллекта обучающихся, расширение спектра переживаемых чувств и их оттенков, осознание собственных душевных движений, способность к сопереживанию как при восприятии произведений искусства, так и в непосредственном общении с другими людьми. Формы бытования музыки, типичный комплекс выразительных средств музыкальных жанров выступают как обобщённые жизненные ситуации, порождающие различные чувства и настроения. Сверхзадача модуля – воспитание чувства прекрасного, пробуждение и развитие эстетических потребностей.

Красота и вдохновение

Содержание: Стремление человека к красоте. Особое состояние – вдохновение. Музыка – возможность вместе переживать вдохновение, наслаждаться красотой. Музыкальное единство людей – хор, хоровод.

Виды деятельности обучающихся:

диалог с учителем о значении красоты и вдохновения в жизни человека;

слушание музыки, концентрация на её восприятии, своём внутреннем состоянии;

двигательная импровизация под музыку лирического характера «Цветы распускаются под музыку»;

выстраивание хорового унисона – вокального и психологического;

одновременное взятие и снятие звука, навыки певческого дыхания по руке дирижёра;

разучивание, исполнение красивой песни;

вариативно: разучивание хоровода

Музыкальные пейзажи

Содержание: Образы природы в музыке. Настроение музыкальных пейзажей. Чувства человека, любующегося природой. Музыка – выражение глубоких чувств, тонких оттенков настроения, которые трудно передать словами.

Виды деятельности обучающихся:

слушание произведений программной музыки, посвящённой образам природы;

подбор эпитетов для описания настроения, характера музыки;

сопоставление музыки с произведениями изобразительного искусства;

двигательная импровизация, пластическое интонирование;

разучивание, одухотворенное исполнение песен о природе, её красоте;

вариативно: рисование «услышанных» пейзажей и (или) абстрактная живопись – передача настроения цветом, точками, линиями; игра-импровизация «Угадай моё настроение».

Музыкальные портреты

Содержание: Музыка, передающая образ человека, его походку, движения, характер, манеру речи. «Портреты», выраженные в музыкальных интонациях.

Виды деятельности обучающихся:

слушание произведений вокальной, программной инструментальной музыки, посвящённой образам людей, сказочных персонажей;

подбор эпитетов для описания настроения, характера музыки;

сопоставление музыки с произведениями изобразительного искусства;

двигательная импровизация в образе героя музыкального произведения;

разучивание, характерное исполнение песни – портретной зарисовки;

вариативно: рисование, лепка героя музыкального произведения; игра-импровизация «Угадай мой характер»; инсценировка – импровизация в жанре кукольного (теневого) театра с помощью кукол, силуэтов.

Какой же праздник без музыки?

Содержание: Музыка, создающая настроение праздника. Музыка в цирке, на уличном шествии, спортивном празднике.

Виды деятельности обучающихся:

диалог с учителем о значении музыки на празднике;

слушание произведений торжественного, праздничного характера;

«дирижирование» фрагментами произведений;

конкурс на лучшего «дирижёра»;

разучивание и исполнение тематических песен к ближайшему празднику;

проблемная ситуация: почему на праздниках обязательно звучит музыка;

вариативно: запись видеооткрытки с музыкальным поздравлением; групповые творческие шуточные двигательные импровизации «Цирковая труппа».

Танцы, игры и веселье

Содержание: Музыка – игра звуками. Танец – искусство и радость движения. Примеры популярных танцев.

Виды деятельности обучающихся:

слушание, исполнение музыки скерцозного характера;

разучивание, исполнение танцевальных движений;

танец-игра;

рефлексия собственного эмоционального состояния после участия в танцевальных композициях и импровизациях;

проблемная ситуация: зачем люди танцуют;

ритмическая импровизация в стиле определённого танцевального жанра;

Музыка на войне, музыка о войне

Содержание: Военная тема в музыкальном искусстве. Военные песни, марши, интонации, ритмы, тембры (призывная кварта, пунктирный ритм, тембры малого барабана, трубы). Песни Великой Отечественной войны – песни Великой Победы.

Виды деятельности обучающихся:

чтение учебных и художественных текстов, посвящённых песням Великой Отечественной войны;

слушание, исполнение песен Великой Отечественной войны, знакомство с историей их сочинения и исполнения;

обсуждение в классе, ответы на вопросы: какие чувства вызывают песни Великой Победы, почему? Как музыка, песни помогли российскому народу одержать победу в Великой Отечественной войне?

Главный музыкальный символ

Содержание: Гимн России – главный музыкальный символ нашей страны. Традиции исполнения Гимна России. Другие гимны.

Виды деятельности обучающихся:

разучивание, исполнение Гимна Российской Федерации;

знакомство с историей создания, правилами исполнения;

просмотр видеозаписей парада, церемонии награждения спортсменов;

чувство гордости, понятия достоинства и чести;

обсуждение этических вопросов, связанных с государственными символами страны;

разучивание, исполнение Гимна своей республики, города, школы.

Искусство времени

Содержание: Музыка – временное искусство. Погружение в поток музыкального звучания. Музыкальные образы движения, изменения и развития.

Виды деятельности обучающихся:

слушание, исполнение музыкальных произведений, передающих образ непрерывного движения;

наблюдение за своими телесными реакциями (дыхание, пульс, мышечный тонус) при восприятии музыки;

проблемная ситуация: как музыка воздействует на человека;

вариативно: программная ритмическая или инструментальная импровизация «Поезд», «Космический корабль».

Модуль № 4 «Музыка народов мира»

Данный модуль является продолжением и дополнением модуля «Народная музыка России». «Между музыкой моего народа и музыкой других народов нет непреходимых границ» – тезис, выдвинутый Д.Б. Кабалевским во второй половине XX века, остаётся по-прежнему актуальным. Интонационная и жанровая близость фольклора разных народов.

Певец своего народа

Содержание: Интонации народной музыки в творчестве зарубежных композиторов – ярких представителей национального музыкального стиля своей страны.

Виды деятельности обучающихся:

знакомство с творчеством композиторов;

сравнение их сочинений с народной музыкой;

определение формы, принципа развития фольклорного музыкального материала;

вокализация наиболее ярких тем инструментальных сочинений;

разучивание, исполнение доступных вокальных сочинений;

вариативно: исполнение на клавишных или духовых инструментах композиторских мелодий, прослеживание их по нотной записи;

творческие, исследовательские проекты, посвящённые выдающимся композиторам.

Музыка стран ближнего зарубежья

Содержание: Фольклор и музыкальные традиции стран ближнего зарубежья (песни, танцы, обычаи, музыкальные инструменты). Музыкальные традиции и праздники, народные инструменты и жанры. Славянские музыкальные традиции. Кавказские мелодии и ритмы. Композиторы и музыканты-исполнители стран ближнего зарубежья. Близость музыкальной культуры этих стран с российскими республиками.

Виды деятельности обучающихся:

знакомство с особенностями музыкального фольклора народов других стран;

определение характерных черт, типичных элементов музыкального языка (ритм, лад, интонации);

знакомство с внешним видом, особенностями исполнения и звучания народных инструментов;

определение на слух тембров инструментов;
классификация на группы духовых, ударных, струнных;
музыкальная викторина на знание тембров народных инструментов;
двигательная игра – импровизация-подражание игре на музыкальных инструментах;

сравнение интонаций, жанров, ладов, инструментов других народов с фольклорными элементами народов России;

разучивание и исполнение песен, танцев, сочинение, импровизация ритмических аккомпанементов к ним (с помощью звучащих жестов или на ударных инструментах);

вариативно: исполнение на клавишных или духовых инструментах народных мелодий, прослеживание их по нотной записи;

творческие, исследовательские проекты, школьные фестивали, посвященные музыкальной культуре народов мира.

Музыка стран дальнего зарубежья

Содержание: Музыка народов Европы. Танцевальный и песенный фольклор европейских народов. Канон. Странствующие музыканты. Карнавал. Музыка Испании и Латинской Америки. Фламенко. Искусство игры на гитаре, кастаньеты, латиноамериканские ударные инструменты. Танцевальные жанры (по выбору учителя могут быть представлены болеро, фанданго, хота, танго, самба, румба, ча-ча-ча, сальса, босса-нова и другие).

Смещение традиций и культур в музыке Северной Америки.

Музыка Японии и Китая. Древние истоки музыкальной культуры стран Юго-Восточной Азии. Императорские церемонии, музыкальные инструменты. Пентатоника.

Музыка Средней Азии. Музыкальные традиции и праздники, народные инструменты и современные исполнители Казахстана, Киргизии, и других стран региона.

Виды деятельности обучающихся:

знакомство с особенностями музыкального фольклора народов других стран;

определение характерных черт, типичных элементов музыкального языка (ритм, лад, интонации);

знакомство с внешним видом, особенностями исполнения и звучания народных инструментов;

определение на слух тембров инструментов;

классификация на группы духовых, ударных, струнных;

музыкальная викторина на знание тембров народных инструментов;

двигательная игра – импровизация-подражание игре на музыкальных инструментах;

сравнение интонаций, жанров, ладов, инструментов других народов с фольклорными элементами народов России;

разучивание и исполнение песен, танцев, сочинение, импровизация ритмических аккомпанементов к ним (с помощью звучащих жестов или на ударных инструментах);

вариативно: исполнение на клавишных или духовых инструментах народных мелодий, прослеживание их по нотной записи;

творческие, исследовательские проекты, школьные фестивали, посвящённые музыкальной культуре народов мира.

Диалог культур

Содержание: Образы, интонации фольклора других народов и стран в музыке отечественных и зарубежных композиторов (в том числе образы других культур в музыке русских композиторов и русские музыкальные цитаты в творчестве зарубежных композиторов).

Виды деятельности обучающихся:

знакомство с творчеством композиторов;

сравнение их сочинений с народной музыкой;

определение формы, принципа развития фольклорного музыкального материала;

вокализация наиболее ярких тем инструментальных сочинений;

разучивание, исполнение доступных вокальных сочинений;

вариативно: исполнение на клавишных или духовых инструментах композиторских мелодий, прослеживание их по нотной записи;

творческие, исследовательские проекты, посвящённые выдающимся композиторам.

Модуль № 5 «Духовная музыка»

Музыкальная культура России на протяжении нескольких столетий была представлена тремя главными направлениями – музыкой народной, духовной и светской. В рамках религиозной культуры были созданы подлинные шедевры музыкального искусства. Изучение данного модуля поддерживает баланс, позволяет в рамках календарно-тематического планирования представить обучающимся максимально широкую сферу бытования музыкального искусства. Однако знакомство с отдельными произведениями, шедеврами духовной музыки возможно и в рамках изучения других модулей.

Звучание храма

Содержание: Колокола. Колокольные звоны (благовест, трезвон и другие). Звонарские приговорки. Колокольность в музыке русских композиторов.

Виды деятельности обучающихся:

обобщение жизненного опыта, связанного со звучанием колоколов;
диалог с учителем о традициях изготовления колоколов, значении колокольного звона; знакомство с видами колокольных звонов;

слушание музыки русских композиторов с ярко выраженным изобразительным элементом колокольности (по выбору учителя могут звучать фрагменты из музыкальных произведений М.П. Мусоргского, П.И. Чайковского, М.И. Глинки, С.В. Рахманинова и другие);

выявление, обсуждение характера, выразительных средств, использованных композитором;

двигательная импровизация – имитация движений звонаря на колокольне;

ритмические и артикуляционные упражнения на основе звонарских приговорок;

вариативно: просмотр документального фильма о колоколах;

сочинение, исполнение на фортепиано, синтезаторе или металлофонах композиции (импровизации), имитирующей звучание колоколов.

Песни верующих

Содержание: Молитва, хорал, песнопение, духовный стих. Образы духовной музыки в творчестве композиторов-классиков.

Виды деятельности обучающихся:

слушание, разучивание, исполнение вокальных произведений религиозного содержания;

диалог с учителем о характере музыки, манере исполнения, выразительных средствах;

знакомство с произведениями светской музыки, в которых воплощены молитвенные интонации, используется хоральный склад звучания;

вариативно: просмотр документального фильма о значении молитвы;

рисование по мотивам прослушанных музыкальных произведений.

Инструментальная музыка в церкви

Содержание: Орган и его роль в богослужении. Творчество И.С. Баха.

Виды деятельности обучающихся:

чтение учебных и художественных текстов, посвящённых истории создания, устройству органа, его роли в католическом и протестантском богослужении;

ответы на вопросы учителя;

слушание органной музыки И.С. Баха;
описание впечатления от восприятия, характеристика музыкально-выразительных средств;
игровая имитация особенностей игры на органе (во время слушания);
звуковое исследование – исполнение (учителем) на синтезаторе знакомых музыкальных произведений тембром органа;
наблюдение за трансформацией музыкального образа;
вариативно: посещение концерта органной музыки; рассматривание иллюстраций, изображений органа; проблемная ситуация – выдвижение гипотез о принципах работы этого музыкального инструмента; просмотр познавательного фильма об органе; литературное, художественное творчество на основе музыкальных впечатлений от восприятия органной музыки.

Искусство Русской православной церкви

Содержание: Музыка в православном храме. Традиции исполнения, жанры (тропарь, стихира, величание и другое). Музыка и живопись, посвящённые святым. Образы Христа, Богородицы.

Виды деятельности обучающихся:

разучивание, исполнение вокальных произведений религиозной тематики, сравнение церковных мелодий и народных песен, мелодий светской музыки;

прослеживание исполняемых мелодий по нотной записи;

анализ типа мелодического движения, особенностей ритма, темпа, динамики;

сопоставление произведений музыки и живописи, посвящённых святым, Христу, Богородице;

вариативно: посещение храма; поиск в Интернете информации о Крещении Руси, святых, об иконах.

Религиозные праздники

Содержание: Праздничная служба, вокальная (в том числе хоровая) музыка религиозного содержания (по выбору: на религиозных праздниках той конфессии, которая наиболее почитаема в данном регионе Российской Федерации).

В рамках православной традиции возможно рассмотрение традиционных праздников с точки зрения, как религиозной символики, так и фольклорных традиций (например: Рождество, Троица, Пасха). Рекомендуются знакомство с фрагментами литургической музыки русских композиторов-классиков (С.В. Рахманинов, П.И. Чайковский и других композиторов).

Виды деятельности обучающихся:

слушание музыкальных фрагментов праздничных богослужений, определение характера музыки, её религиозного содержания;

разучивание (с опорой на нотный текст), исполнение доступных вокальных произведений духовной музыки;

вариативно: просмотр фильма, посвящённого религиозным праздникам; посещение концерта духовной музыки; исследовательские проекты, посвящённые музыке религиозных праздников.

Модуль № 6 «Музыка театра и кино»

Модуль «Музыка театра и кино» тесно переплетается с модулем «Классическая музыка», может стыковаться по ряду произведений с модулями «Современная музыка» (мюзикл), «Музыка в жизни человека» (музыкальные портреты). Для данного модуля особенно актуально сочетание различных видов урочной и внеурочной деятельности, таких как театрализованные постановки силами обучающихся, посещение музыкальных театров, коллективный просмотр фильмов.

Музыкальная сказка на сцене, на экране

Содержание: Характеры персонажей, отражённые в музыке. Тембр голоса. Соло. Хор, ансамбль.

Виды деятельности обучающихся:

видеосмотр музыкальной сказки;

обсуждение музыкально-выразительных средств, передающих повороты сюжета, характеры героев;

игра-викторина «Угадай по голосу»;

разучивание, исполнение отдельных номеров из детской оперы, музыкальной сказки;

вариативно: постановка детской музыкальной сказки, спектакль для родителей; творческий проект «Озвучиваем мультфильм».

Театр оперы и балета

Содержание: Особенности музыкальных спектаклей. Балет. Опера. Солисты, хор, оркестр, дирижёр в музыкальном спектакле.

Виды деятельности обучающихся:

знакомство со знаменитыми музыкальными театрами;

просмотр фрагментов музыкальных спектаклей с комментариями учителя;

определение особенностей балетного и оперного спектакля;

тесты или кроссворды на освоение специальных терминов;

танцевальная импровизация под музыку фрагмента балета;

разучивание и исполнение доступного фрагмента, обработки песни (хора из оперы);

«игра в дирижёра» – двигательная импровизация во время слушания оркестрового фрагмента музыкального спектакля;

вариативно: посещение спектакля или экскурсия в местный музыкальный театр; виртуальная экскурсия по Большому театру; рисование по мотивам музыкального спектакля, создание афиши.

Балет. Хореография – искусство танца

Содержание: Сольные номера и массовые сцены балетного спектакля. Фрагменты, отдельные номера из балетов отечественных композиторов (например, балеты П.И. Чайковского, С.С. Прокофьева, А.И. Хачатуряна, В.А. Гаврилина, Р.К. Щедрина).

Виды деятельности обучающихся:

просмотр и обсуждение видеозаписей – знакомство с несколькими яркими сольными номерами и сценами из балетов русских композиторов;

музыкальная викторина на знание балетной музыки;

вариативно: пропевание и исполнение ритмической партитуры – аккомпанемента к фрагменту балетной музыки; посещение балетного спектакля или просмотр фильма-балета;

Опера. Главные герои и номера оперного спектакля

Содержание: Ария, хор, сцена, увертюра – оркестровое вступление. Отдельные номера из опер русских и зарубежных композиторов (по выбору учителя могут быть представлены фрагменты из опер Н.А. Римского - Корсакова («Садко», «Сказка о царе Салтане», «Снегурочка»), М.И. Глинки («Руслан и Людмила»), К.В. Глюка («Орфей и Эвридика»), Дж. Верди и других композиторов).

Виды деятельности обучающихся:

слушание фрагментов опер;

определение характера музыки сольной партии, роли и выразительных средств оркестрового сопровождения;

знакомство с тембрами голосов оперных певцов;

освоение терминологии;

звучащие тесты и кроссворды на проверку знаний;

разучивание, исполнение песни, хора из оперы;

рисование героев, сцен из опер;

вариативно: просмотр фильма-оперы; постановка детской оперы.

Сюжет музыкального спектакля

Содержание: Либретто. Развитие музыки в соответствии с сюжетом. Действия и сцены в опере и балете. Контрастные образы, лейтмотивы.

Виды деятельности обучающихся:
знакомство с либретто, структурой музыкального спектакля;
рисунок обложки для либретто опер и балетов;
анализ выразительных средств, создающих образы главных героев, противоборствующих сторон;
наблюдение за музыкальным развитием, характеристика приёмов, использованных композитором;
вокализация, пропевание музыкальных тем, пластическое интонирование оркестровых фрагментов;
музыкальная викторина на знание музыки;
звучащие и терминологические тесты;
вариативно: создание любительского видеофильма на основе выбранного либретто; просмотр фильма-оперы или фильма-балета.

Оперетта, мюзикл

Содержание: История возникновения и особенности жанра. Отдельные номера из оперетт И. Штрауса, И. Кальмана и др.

Виды деятельности обучающихся:
знакомство с жанрами оперетты, мюзикла;
слушание фрагментов из оперетт, анализ характерных особенностей жанра;
разучивание, исполнение отдельных номеров из популярных музыкальных спектаклей;
сравнение разных постановок одного и того же мюзикла;
вариативно: посещение музыкального театра: спектакль в жанре оперетты или мюзикла; постановка фрагментов, сцен из мюзикла – спектакль для родителей.

Кто создаёт музыкальный спектакль?

Содержание: Профессии музыкального театра: дирижёр, режиссёр, оперные певцы, балерины и танцовщики, художники и другие.

Виды деятельности обучающихся:
диалог с учителем по поводу синкретичного характера музыкального спектакля;
знакомство с миром театральных профессий, творчеством театральных режиссёров, художников;
просмотр фрагментов одного и того же спектакля в разных постановках;
обсуждение различий в оформлении, режиссуре;
создание эскизов костюмов и декораций к одному из изученных музыкальных спектаклей;
вариативно: виртуальный квест по музыкальному театру.

Патриотическая и народная тема в театре и кино

Содержание: История создания, значение музыкально-сценических и экранных произведений, посвящённых нашему народу, его истории, теме служения Отечеству. Фрагменты, отдельные номера из опер, балетов, музыки к фильмам (например, опера «Иван Сусанин» М.И. Глинки, опера «Война и мир», музыка к кинофильму «Александр Невский» С.С. Прокофьева, оперы «Борис Годунов» и другие произведения).

Виды деятельности обучающихся:

чтение учебных и популярных текстов об истории создания патриотических опер, фильмов, о творческих поисках композиторов, создававших к ним музыку;

диалог с учителем;

просмотр фрагментов крупных сценических произведений, фильмов;

обсуждение характера героев и событий;

проблемная ситуация: зачем нужна серьёзная музыка;

разучивание, исполнение песен о Родине, нашей стране, исторических событиях и подвигах героев;

вариативно: посещение театра (кинотеатра) – просмотр спектакля (фильма) патриотического содержания; участие в концерте, фестивале, конференции патриотической тематики.

Модуль № 7 «Современная музыкальная культура»

Наряду с важнейшими сферами музыкальной культуры (музыка народная, духовная и светская), сформировавшимися в прошлые столетия, правомерно выделить в отдельный пласт современную музыку. Объективной сложностью в данном случае является вычленение явлений, персоналий и произведений, действительно достойных внимания, тех, которые не забудутся через несколько лет как случайное веяние моды. В понятие «современная музыка» входит широкий круг явлений (от академического авангарда до фри-джаза, от эмбиента до рэпа), для восприятия которых требуется специфический и разнообразный музыкальный опыт. Поэтому на уровне начального общего образования необходимо заложить основы для последующего развития в данном направлении. Помимо указанных в модуле тематических блоков, существенным вкладом в такую подготовку является разучивание и исполнение песен современных композиторов, написанных современным музыкальным языком. При этом необходимо удерживать баланс между современностью песни и её доступностью детскому восприятию, соблюдать критерии отбора материала с учётом требований художественного вкуса, эстетичного вокально-хорового звучания.

Современные обработки классической музыки

Содержание: Понятие обработки, творчество современных композиторов исполнителей, обрабатывающих классическую музыку. Проблемная ситуация: зачем музыканты делают обработки классики?

Виды деятельности обучающихся:

различение музыки классической и её современной обработки;

слушание обработок классической музыки, сравнение их с оригиналом;

обсуждение комплекса выразительных средств, наблюдение за изменением характера музыки;

вокальное исполнение классических тем в сопровождении современного ритмизованного аккомпанемента;

Джаз

Содержание: Особенности джаза: импровизационность, ритм. Музыкальные инструменты джаза, особые приёмы игры на них. Творчество джазовых музыкантов (по выбору учителя могут быть представлены примеры творчества всемирно известных джазовых).

Виды деятельности обучающихся:

знакомство с творчеством джазовых музыкантов;

узнавание, различение на слух джазовых композиций в отличие от других музыкальных стилей и направлений;

определение на слух тембров музыкальных инструментов, исполняющих джазовую композицию;

вариативно: разучивание, исполнение песен в джазовых ритмах; сочинение, импровизация ритмического аккомпанемента с джазовым ритмом, синкопами; составление плейлиста, коллекции записей джазовых музыкантов.

Исполнители современной музыки

Содержание: Творчество одного или нескольких исполнителей современной музыки, популярных у молодёжи.

Виды деятельности обучающихся:

просмотр видеоклипов современных исполнителей;

сравнение их композиций с другими направлениями и стилями (классикой, духовной, народной музыкой);

вариативно: составление плейлиста, коллекции записей современной музыки для друзей-других обучающихся (для проведения совместного досуга); съёмка собственного видеоклипа на музыку одной из современных популярных композиций.

Электронные музыкальные инструменты

Содержание: Современные «двойники» классических музыкальных инструментов: синтезатор, электронная скрипка, гитара, барабаны. Виртуальные музыкальные инструменты в компьютерных программах.

Виды деятельности обучающихся:

слушание музыкальных композиций в исполнении на электронных музыкальных инструментах;

сравнение их звучания с акустическими инструментами, обсуждение результатов сравнения;

подбор электронных тембров для создания музыки к фантастическому фильму;

вариативно: посещение музыкального магазина (отдел электронных музыкальных инструментов); просмотр фильма об электронных музыкальных инструментах; создание электронной композиции в компьютерных программах с готовыми семплами (например, Garage Band).

Модуль № 8 «Музыкальная грамота»

Данный модуль является вспомогательным и не может изучаться в отрыве от других модулей. Освоение музыкальной грамоты не является самоцелью и всегда подчиняется задачам освоения исполнительского, в первую очередь певческого репертуара, а также задачам воспитания грамотного слушателя. Распределение ключевых тем модуля в рамках календарно-тематического планирования возможно по арочному принципу либо на регулярной основе по 5–10 минут на каждом уроке. Новые понятия и навыки после их освоения не исключаются из учебной деятельности, а используются в качестве актуального знания, практического багажа при организации работы над следующим музыкальным материалом.

Весь мир звучит

Содержание: Звуки музыкальные и шумовые. Свойства звука: высота, громкость, длительность, тембр.

Виды деятельности обучающихся:

знакомство со звуками музыкальными и шумовыми;

различение, определение на слух звуков различного качества;

игра – подражание звукам и голосам природы с использованием шумовых музыкальных инструментов, вокальной импровизации;

артикуляционные упражнения, разучивание и исполнение попевок и песен с использованием звукоподражательных элементов, шумовых звуков.

Звукоряд

Содержание: Нотный стан, скрипичный ключ. Ноты первой октавы.

Виды деятельности обучающихся:

знакомство с элементами нотной записи;
различение по нотной записи, определение на слух звукоряда в отличие от других последовательностей звуков;
пение с названием нот, игра на металлофоне звукоряда от ноты «до»;
разучивание и исполнение вокальных упражнений, песен, построенных на элементах звукоряда.

Интонация

Содержание: Выразительные и изобразительные интонации.

Виды деятельности обучающихся:

определение на слух, прослеживание по нотной записи кратких интонаций изобразительного (ку-ку, тик-так и другие) и выразительного (просьба, призыв и другие) характера;

разучивание, исполнение попевок, вокальных упражнений, песен, вокальные и инструментальные импровизации на основе данных интонаций;

слушание фрагментов музыкальных произведений, включающих примеры изобразительных интонаций.

Ритм

Содержание: Звуки длинные и короткие (восьмые и четвертные длительности), такт, тактовая черта.

Виды деятельности обучающихся:

определение на слух, прослеживание по нотной записи ритмических рисунков, состоящих из различных длительностей и пауз;

исполнение, импровизация с помощью звучащих жестов (хлопки, шлепки, притопы) и (или) ударных инструментов простых ритмов;

игра «Ритмическое эхо», прохлопывание ритма по ритмическим карточкам, проговаривание с использованием ритмослогов;

разучивание, исполнение на ударных инструментах ритмической партитуры;

слушание музыкальных произведений с ярко выраженным ритмическим рисунком, воспроизведение данного ритма по памяти (хлопками);

Ритмический рисунок

Содержание: Длительности половинная, целая, шестнадцатые. Паузы. Ритмические рисунки. Ритмическая партитура.

Виды деятельности обучающихся:

определение на слух, прослеживание по нотной записи ритмических рисунков, состоящих из различных длительностей и пауз;

исполнение, импровизация с помощью звучащих жестов (хлопки, шлепки, притопы) и (или) ударных инструментов простых ритмов;

игра «Ритмическое эхо», прохлопывание ритма по ритмическим карточкам, проговаривание с использованием ритмослогов;

разучивание, исполнение на ударных инструментах ритмической партитуры;

слушание музыкальных произведений с ярко выраженным ритмическим рисунком, воспроизведение данного ритма по памяти (хлопками);

Размер

Содержание: Равномерная пульсация. Сильные и слабые доли. Размеры 2/4, 3/4, 4/4.

Виды деятельности обучающихся:

ритмические упражнения на ровную пульсацию, выделение сильных долей в размерах 2/4, 3/4, 4/4 (звучащими жестами или на ударных инструментах);

определение на слух, по нотной записи размеров 2/4, 3/4, 4/4;

исполнение вокальных упражнений, песен в размерах 2/4, 3/4, 4/4 с хлопками-акцентами на сильную долю, элементарными дирижёрскими жестами;

слушание музыкальных произведений с ярко выраженным музыкальным размером, танцевальные, двигательные импровизации под музыку;

вариативно: исполнение на клавишных или духовых инструментах попевок, мелодий в размерах 2/4, 3/4, 4/4; вокальная и инструментальная импровизация в заданном размере.

Музыкальный язык

Содержание: Темп, тембр. Динамика (форте, пиано, крещендо, диминуэндо). Штрихи (стаккато, легато, акцент).

Виды деятельности обучающихся:

знакомство с элементами музыкального языка, специальными терминами, их обозначением в нотной записи;

определение изученных элементов на слух при восприятии музыкальных произведений;

наблюдение за изменением музыкального образа при изменении элементов музыкального языка (как меняется характер музыки при изменении темпа, динамики, штрихов);

исполнение вокальных и ритмических упражнений, песен с ярко выраженными динамическими, темповыми, штриховыми красками;

использование элементов музыкального языка для создания определённого образа, настроения в вокальных и инструментальных импровизациях;

вариативно: исполнение на клавишных или духовых инструментах попевок, мелодий с ярко выраженными динамическими, темповыми, штриховыми красками; исполнительская интерпретация на основе их изменения. Составление музыкального словаря.

Высота звуков

Содержание: Регистры. Ноты певческого диапазона. Расположение нот на клавиатуре. Знаки альтерации (диезы, бемоли, бекары).

Виды деятельности обучающихся:

освоение понятий «выше-ниже»;

определение на слух принадлежности звуков к одному из регистров; прослеживание по нотной записи отдельных мотивов, фрагментов знакомых песен, вычленение знакомых нот, знаков альтерации;

наблюдение за изменением музыкального образа при изменении регистра;

вариативно: исполнение на клавишных или духовых инструментах попевок, кратких мелодий по нотам; выполнение упражнений на виртуальной клавиатуре.

Мелодия

Содержание: Мотив, музыкальная фраза. Поступенное, плавное движение мелодии, скачки. Мелодический рисунок.

Виды деятельности обучающихся:

определение на слух, прослеживание по нотной записи мелодических рисунков с поступенным, плавным движением, скачками, остановками;

исполнение, импровизация (вокальная или на звуковысотных музыкальных инструментах) различных мелодических рисунков;

вариативно: нахождение по нотам границ музыкальной фразы, мотива; обнаружение повторяющихся и неповторяющихся мотивов, музыкальных фраз, похожих друг на друга; исполнение на духовых, клавишных инструментах или виртуальной клавиатуре попевок, кратких мелодий по нотам.

Сопровождение

Содержание: Аккомпанемент. Оstinato. Вступление, заключение, проигрыш.

Виды деятельности обучающихся:

определение на слух, прослеживание по нотной записи главного голоса и сопровождения;

различение, характеристика мелодических и ритмических особенностей главного голоса и сопровождения;

показ рукой линии движения главного голоса и аккомпанемента;

различение простейших элементов музыкальной формы: вступление, заключение, проигрыш;

составление наглядной графической схемы;

импровизация ритмического аккомпанемента к знакомой песне (звучащими жестами или на ударных инструментах);

вариативно: исполнение простейшего сопровождения к знакомой мелодии на клавишных или духовых инструментах.

Песня

Содержание: Куплетная форма. Запев, припев.

Виды деятельности обучающихся:

знакомство со строением куплетной формы;

составление наглядной буквенной или графической схемы куплетной формы;

исполнение песен, написанных в куплетной форме;

различение куплетной формы при слушании незнакомых музыкальных произведений;

вариативно: импровизация, сочинение новых куплетов к знакомой песне.

Лад

Содержание: Понятие лада. Семиступенные лады мажор и минор. Краска звучания. Ступеневый состав.

Виды деятельности обучающихся:

определение на слух ладового наклонения музыки;

игра «Солнышко – туча»;

наблюдение за изменением музыкального образа при изменении лада;

распевания, вокальные упражнения, построенные на чередовании мажора и минора;

исполнение песен с ярко выраженной ладовой окраской;

вариативно: импровизация, сочинение в заданном ладу; чтение сказок о нотах и музыкальных ладах.

Пентатоника

Содержание: Пентатоника – пятиступенный лад, распространённый у многих народов.

Виды деятельности обучающихся:

слушание инструментальных произведений, исполнение песен, написанных в пентатонике

Ноты в разных октавах

Содержание: Ноты второй и малой октавы. Басовый ключ.

Виды деятельности обучающихся:

знакомство с нотной записью во второй и малой октаве;
прослеживание по нотам небольших мелодий в соответствующем диапазоне; сравнение одной и той же мелодии, записанной в разных октавах;
определение на слух, в какой октаве звучит музыкальный фрагмент;
вариативно: исполнение на духовых, клавишных инструментах или виртуальной клавиатуре попевок, кратких мелодий по нотам.

Дополнительные обозначения в нотах

Содержание: Реприза, фермата, вольты, украшения (трели, форшлаги).

Виды деятельности обучающихся:

знакомство с дополнительными элементами нотной записи;

исполнение песен, попевок, в которых присутствуют данные элементы.

Ритмические рисунки в размере 6/8

Содержание: Размер 6/8. Нота с точкой. Шестнадцатые. Пунктирный ритм.

Виды деятельности обучающихся:

определение на слух, прослеживание по нотной записи ритмических рисунков в размере 6/8;

исполнение, импровизация с помощью звучащих жестов (хлопки, шлепки, притопы) и (или) ударных инструментов;

игра «Ритмическое эхо», прохлопывание ритма по ритмическим карточкам, проговаривание ритмослогами;

разучивание, исполнение на ударных инструментах ритмической партитуры;

слушание музыкальных произведений с ярко выраженным ритмическим рисунком, воспроизведение данного ритма по памяти (хлопками);

вариативно: исполнение на клавишных или духовых инструментах попевок, мелодий и аккомпанементов в размере 6/8.

Тональность. Гамма

Содержание: Тоника, тональность. Знаки при ключе. Мажорные и минорные тональности (до 2–3 знаков при ключе).

Виды деятельности обучающихся:

определение на слух устойчивых звуков;

игра «устой – неустой»;

пение упражнений – гамм с названием нот, прослеживание по нотам;

освоение понятия «тоника»;

упражнение на допевание неполной музыкальной фразы до тоники «Закончи музыкальную фразу»;

вариативно: импровизация в заданной тональности.

Интервалы

Содержание: Понятие музыкального интервала. Тон, полутон. Консонансы: терция, кварта, квинта, секста, октава. Диссонансы: секунда, септима.

Виды деятельности обучающихся:

освоение понятия «интервал»;

анализ ступенчатого состава мажорной и минорной гаммы (тон-полутон);

различение на слух диссонансов и консонансов, параллельного движения двух голосов в октаву, терцию, сексту;

подбор эпитетов для определения краски звучания различных интервалов;

разучивание, исполнение попевок и песен с ярко выраженной характерной интерваликой в мелодическом движении;

элементы двухголосия;

вариативно: досочинение к простой мелодии подголоска, повторяющего основной голос в терцию, октаву; сочинение аккомпанемента на основе движения квинтами, октавами.

Гармония

Содержание: Аккорд. Трезвучие мажорное и минорное. Понятие фактуры. Фактуры аккомпанемента бас-аккорд, аккордовая, арпеджио.

Виды деятельности обучающихся:

различение на слух интервалов и аккордов;

различение на слух мажорных и минорных аккордов;

разучивание, исполнение попевок и песен с мелодическим движением по звукам аккордов;

вокальные упражнения с элементами трёхголосия;

определение на слух типа фактуры аккомпанемента исполняемых песен, прослушанных инструментальных произведений;

вариативно: сочинение аккордового аккомпанемента к мелодии песни.

Музыкальная форма

Содержание: Контраст и повтор как принципы строения музыкального произведения. Двухчастная, трёхчастная и трёхчастная репризная форма. Рондо: рефрен и эпизоды.

Виды деятельности обучающихся:

знакомство со строением музыкального произведения, понятиями двухчастной и трёхчастной формы, рондо;

слушание произведений: определение формы их строения на слух;

составление наглядной буквенной или графической схемы;

исполнение песен, написанных в двухчастной или трёхчастной форме;

вариативно: коллективная импровизация в форме рондо, трёхчастной репризной форме; создание художественных композиций (рисунок, аппликация) по законам музыкальной формы.

Вариации

Содержание: Варьирование как принцип развития. Тема. Вариации.

Виды деятельности обучающихся:

слушание произведений, сочинённых в форме вариаций;

наблюдение за развитием, изменением основной темы;

составление наглядной буквенной или графической схемы;

исполнение ритмической партитуры, построенной по принципу вариаций;

вариативно: коллективная импровизация в форме вариаций.

ПЛАНИРУЕМЫЕ РЕЗУЛЬТАТЫ ОСВОЕНИЯ ПРОГРАММЫ ПО МУЗЫКЕ НА УРОВНЕ НАЧАЛЬНОГО ОБЩЕГО ОБРАЗОВАНИЯ

ЛИЧНОСТНЫЕ РЕЗУЛЬТАТЫ

В результате изучения музыки на уровне начального общего образования у обучающегося будут сформированы следующие личностные результаты:

1) в области гражданско-патриотического воспитания:

осознание российской гражданской идентичности;

знание Гимна России и традиций его исполнения, уважение музыкальных символов и традиций республик Российской Федерации;

проявление интереса к освоению музыкальных традиций своего края, музыкальной культуры народов России;

уважение к достижениям отечественных мастеров культуры;

стремление участвовать в творческой жизни своей школы, города, республики.

2) в области духовно-нравственного воспитания:

признание индивидуальности каждого человека;

проявление сопереживания, уважения и доброжелательности;

готовность придерживаться принципов взаимопомощи и творческого сотрудничества в процессе непосредственной музыкальной и учебной деятельности.

3) в области эстетического воспитания:

восприимчивость к различным видам искусства, музыкальным традициям и творчеству своего и других народов;

умение видеть прекрасное в жизни, наслаждаться красотой;

стремление к самовыражению в разных видах искусства.

4) в области научного познания:

первоначальные представления о единстве и особенностях художественной и научной картины мира;

познавательные интересы, активность, инициативность, любознательность и самостоятельность в познании.

5) в области физического воспитания, формирования культуры здоровья и эмоционального благополучия:

знание правил здорового и безопасного (для себя и других людей) образа жизни в окружающей среде и готовность к их выполнению;

бережное отношение к физиологическим системам организма, задействованным в музыкально-исполнительской деятельности (дыхание, артикуляция, музыкальный слух, голос);

профилактика умственного и физического утомления с использованием возможностей музыкотерапии.

б) в области трудового воспитания:

установка на посильное активное участие в практической деятельности; трудолюбие в учёбе, настойчивость в достижении поставленных целей; интерес к практическому изучению профессий в сфере культуры и искусства;

уважение к труду и результатам трудовой деятельности.

7) в области экологического воспитания:

бережное отношение к природе; неприятие действий, приносящих ей вред.

МЕТАПРЕДМЕТНЫЕ РЕЗУЛЬТАТЫ

Овладение универсальными познавательными действиями

В результате изучения музыки на уровне начального общего образования у обучающегося будут сформированы универсальные познавательные учебные действия, универсальные коммуникативные учебные действия, универсальные регулятивные учебные действия.

У обучающегося будут сформированы следующие базовые логические действия как часть универсальных познавательных учебных действий:

сравнивать музыкальные звуки, звуковые сочетания, произведения, жанры, устанавливать основания для сравнения, объединять элементы музыкального звучания по определённому признаку;

определять существенный признак для классификации, классифицировать предложенные объекты (музыкальные инструменты, элементы музыкального языка, произведения, исполнительские составы);

находить закономерности и противоречия в рассматриваемых явлениях музыкального искусства, сведениях и наблюдениях за звучащим музыкальным материалом на основе предложенного учителем алгоритма;

выявлять недостаток информации, в том числе слуховой, акустической для решения учебной (практической) задачи на основе предложенного алгоритма;

устанавливать причинно-следственные связи в ситуациях музыкального восприятия и исполнения, делать выводы.

У обучающегося будут сформированы следующие базовые исследовательские действия как часть универсальных познавательных учебных действий:

на основе предложенных учителем вопросов определять разрыв между реальным и желательным состоянием музыкальных явлений, в том числе в отношении собственных музыкально-исполнительских навыков;

с помощью учителя формулировать цель выполнения вокальных и слуховых упражнений, планировать изменения результатов своей музыкальной деятельности, ситуации совместного музицирования;

сравнивать несколько вариантов решения творческой, исполнительской задачи, выбирать наиболее подходящий (на основе предложенных критериев);

проводить по предложенному плану опыт, несложное исследование по установлению особенностей предмета изучения и связей между музыкальными объектами и явлениями (часть – целое, причина – следствие);

формулировать выводы и подкреплять их доказательствами на основе результатов проведённого наблюдения (в том числе в форме двигательного моделирования, звукового эксперимента, классификации, сравнения, исследования);

прогнозировать возможное развитие музыкального процесса, эволюции культурных явлений в различных условиях.

У обучающегося будут сформированы следующие умения работать с информацией как часть универсальных познавательных учебных действий:

выбирать источник получения информации;

согласно заданному алгоритму находить в предложенном источнике информацию, представленную в явном виде;

распознавать достоверную и недостоверную информацию самостоятельно или на основании предложенного учителем способа её проверки;

соблюдать с помощью взрослых (учителей, родителей (законных представителей) обучающихся) правила информационной безопасности при поиске информации в Интернете;

анализировать текстовую, видео-, графическую, звуковую, информацию в соответствии с учебной задачей;

анализировать музыкальные тексты (акустические и нотные) по предложенному учителем алгоритму;

самостоятельно создавать схемы, таблицы для представления информации.

У обучающегося будут сформированы следующие умения как часть универсальных коммуникативных учебных действий:

1) невербальная коммуникация:

воспринимать музыку как специфическую форму общения людей, стремиться понять эмоционально-образное содержание музыкального высказывания;

выступать перед публикой в качестве исполнителя музыки (соло или в коллективе);

передавать в собственном исполнении музыки художественное содержание, выражать настроение, чувства, личное отношение к исполняемому произведению;

осознанно пользоваться интонационной выразительностью в обыденной речи, понимать культурные нормы и значение интонации в повседневном общении.

2) вербальная коммуникация:

воспринимать и формулировать суждения, выражать эмоции в соответствии с целями и условиями общения в знакомой среде;

проявлять уважительное отношение к собеседнику, соблюдать правила ведения диалога и дискуссии;

признавать возможность существования разных точек зрения;

корректно и аргументированно высказывать своё мнение;

строить речевое высказывание в соответствии с поставленной задачей;

создавать устные и письменные тексты (описание, рассуждение, повествование);

готовить небольшие публичные выступления;

подбирать иллюстративный материал (рисунки, фото, плакаты) к тексту выступления.

3) совместная деятельность (сотрудничество):

стремиться к объединению усилий, эмоциональной эмпатии в ситуациях совместного восприятия, исполнения музыки;

переключаться между различными формами коллективной, групповой и индивидуальной работы при решении конкретной проблемы, выбирать наиболее эффективные формы взаимодействия при решении поставленной задачи;

формулировать краткосрочные и долгосрочные цели (индивидуальные с учётом участия в коллективных задачах) в стандартной (типовой) ситуации на основе предложенного формата планирования, распределения промежуточных шагов и сроков;

принимать цель совместной деятельности, коллективно строить действия по её достижению: распределять роли, договариваться, обсуждать процесс и результат совместной работы; проявлять готовность руководить, выполнять поручения, подчиняться;

ответственно выполнять свою часть работы; оценивать свой вклад в общий результат;

выполнять совместные проектные, творческие задания с опорой на предложенные образцы.

У обучающегося будут сформированы следующие умения самоорганизации как части универсальных регулятивных учебных действий:

планировать действия по решению учебной задачи для получения результата;

выстраивать последовательность выбранных действий.

У обучающегося будут сформированы следующие умения самоорганизации и самоконтроля как часть регулятивных универсальных учебных действий:

устанавливать причины успеха (неудач) учебной деятельности;

корректировать свои учебные действия для преодоления ошибок.

Овладение системой универсальных учебных регулятивных учебных действий обеспечивает формирование смысловых установок личности (внутренняя позиция личности) и жизненных навыков личности (управления собой, самодисциплины, устойчивого поведения, эмоционального душевного равновесия и т.д.).

ПРЕДМЕТНЫЕ РЕЗУЛЬТАТЫ

Предметные результаты характеризуют начальный этап формирования у обучающихся основ музыкальной культуры и проявляются в способности к музыкальной деятельности, потребности в регулярном общении с музыкальным искусством, позитивном ценностном отношении к музыке как важному элементу своей жизни.

Обучающиеся, освоившие основную образовательную программу по музыке:

с интересом занимаются музыкой, любят петь, умеют слушать серьёзную музыку, знают правила поведения в театре, концертном зале; проявляют интерес к игре на доступных музыкальных инструментах;

сознательно стремятся к развитию своих музыкальных способностей;

осознают разнообразие форм и направлений музыкального искусства, могут назвать музыкальные произведения, композиторов, исполнителей, которые им нравятся, аргументировать свой выбор;

имеют опыт восприятия, творческой и исполнительской деятельности;

с уважением относятся к достижениям отечественной музыкальной культуры;

стремятся к расширению своего музыкального кругозора.

К концу изучения модуля № 1 «Народная музыка России» обучающийся научится:

определять принадлежность музыкальных интонаций, изученных произведений к родному фольклору, русской музыке, народной музыке различных регионов России;

определять на слух и называть знакомые народные музыкальные инструменты;

группировать народные музыкальные инструменты по принципу звукоизвлечения: духовые, ударные, струнные;

определять принадлежность музыкальных произведений и их фрагментов к композиторскому или народному творчеству;

различать манеру пения, инструментального исполнения, типы солистов и коллективов – народных и академических;

создавать ритмический аккомпанемент на ударных инструментах при исполнении народной песни;

исполнять народные произведения различных жанров с сопровождением и без сопровождения;

участвовать в коллективной игре (импровизации) (вокальной, инструментальной, танцевальной) на основе освоенных фольклорных жанров.

К концу изучения модуля № 2 «Классическая музыка» обучающийся научится:

различать на слух произведения классической музыки, называть автора и произведение, исполнительский состав;

различать и характеризовать простейшие жанры музыки (песня, танец, марш), вычленять и называть типичные жанровые признаки песни, танца и марша в сочинениях композиторов-классиков;

различать концертные жанры по особенностям исполнения (камерные и симфонические, вокальные и инструментальные), знать их разновидности, приводить примеры;

исполнять (в том числе фрагментарно, отдельными темами) сочинения композиторов-классиков;

воспринимать музыку в соответствии с её настроением, характером, осознавать эмоции и чувства, вызванные музыкальным звучанием, уметь кратко описать свои впечатления от музыкального восприятия;

характеризовать выразительные средства, использованные композитором для создания музыкального образа;

соотносить музыкальные произведения с произведениями живописи, литературы на основе сходства настроения, характера, комплекса выразительных средств.

К концу изучения модуля № 3 «Музыка в жизни человека» обучающийся научится:

исполнять Гимн Российской Федерации, Гимн своей республики, школы, исполнять песни, посвящённые Победе нашего народа в Великой Отечественной войне, песни, воспевающие красоту родной природы, выражающие разнообразные эмоции, чувства и настроения;

воспринимать музыкальное искусство как отражение многообразия жизни, различать обобщённые жанровые сферы: напевность (лирика), танцевальность и маршевость (связь с движением), декламационность, эпос (связь со словом);

осознавать собственные чувства и мысли, эстетические переживания, замечать прекрасное в окружающем мире и в человеке, стремиться к развитию и удовлетворению эстетических потребностей

К концу изучения модуля № 4 «Музыка народов мира» обучающийся научится:

различать на слух и исполнять произведения народной и композиторской музыки других стран;

определять на слух принадлежность народных музыкальных инструментов к группам духовых, струнных, ударно-шумовых инструментов;

различать на слух и называть фольклорные элементы музыки разных народов мира в сочинениях профессиональных композиторов (из числа изученных культурно-национальных традиций и жанров);

различать и характеризовать фольклорные жанры музыки (песенные, танцевальные), вычленять и называть типичные жанровые признаки.

К концу изучения модуля № 5 «Духовная музыка» обучающийся научится:

определять характер, настроение музыкальных произведений духовной музыки, характеризовать её жизненное предназначение;

исполнять доступные образцы духовной музыки;

рассказывать об особенностях исполнения, традициях звучания духовной музыки Русской православной церкви (вариативно: других конфессий согласно региональной религиозной традиции).

К концу изучения модуля № 6 «Музыка театра и кино» обучающийся научится:

определять и называть особенности музыкально-сценических жанров (опера, балет, оперетта, мюзикл);

различать отдельные номера музыкального спектакля (ария, хор, увертюра и так далее), узнавать на слух и называть освоенные музыкальные произведения (фрагменты) и их авторов;

различать виды музыкальных коллективов (ансамблей, оркестров, хоров), тембры человеческих голосов и музыкальных инструментов, определять их на слух;

отличать черты профессий, связанных с созданием музыкального спектакля, и их роли в творческом процессе: композитор, музыкант, дирижёр, сценарист, режиссёр, хореограф, певец, художник и другие.

К концу изучения модуля № 7 «Современная музыкальная культура» обучающийся научится:

различать разнообразные виды и жанры, современной музыкальной культуры, стремиться к расширению музыкального кругозора;

различать и определять на слух принадлежность музыкальных произведений, исполнительского стиля к различным направлениям современной музыки (в том числе эстрады, мюзикла, джаза);

анализировать, называть музыкально-выразительные средства, определяющие основной характер, настроение музыки, сознательно пользоваться музыкально-выразительными средствами при исполнении;

исполнять современные музыкальные произведения, соблюдая певческую культуру звука.

К концу изучения модуля № 8 «Музыкальная грамота» обучающийся научится:

классифицировать звуки: шумовые и музыкальные, длинные, короткие, тихие, громкие, низкие, высокие;

различать элементы музыкального языка (темп, тембр, регистр, динамика, ритм, мелодия, аккомпанемент и другое), уметь объяснить значение соответствующих терминов;

различать изобразительные и выразительные интонации, находить признаки сходства и различия музыкальных и речевых интонаций;

различать на слух принципы развития: повтор, контраст, варьирование; понимать значение термина «музыкальная форма», определять на слух простые музыкальные формы – двухчастную, трёхчастную и трёхчастную репризную, рондо, вариации;

ориентироваться в нотной записи в пределах певческого диапазона;

исполнять и создавать различные ритмические рисунки;

исполнять песни с простым мелодическим рисунком.

ТЕМАТИЧЕСКОЕ ПЛАНИРОВАНИЕ 1 КЛАСС

| № п/п | Наименование разделов и тем программы | Количество часов | | | Электронные (цифровые) образовательные ресурсы |
|---|---|------------------|--------------------|---------------------|--|
| | | Всего | Контрольные работы | Практические работы | |
| ИНВАРИАНТНАЯ ЧАСТЬ | | | | | |
| Раздел 1. Народная музыка России | | | | | |
| 1.1 | Край, в котором ты живёшь: «Наш край» (То березка, то рябина..., муз. Д.Б. Кабалевского, сл. А.Пришельца); «Моя Россия» (муз. Г. Струве, сл. Н.Соловьёвой) | 1 | | | |
| 1.2 | Русский фольклор: русские народные песни «Во кузнице», «Веселые гуси», «Скок, скок, молодой дроздок», «Земелюшка-чернозем», «У котаворкота», «Солдатушки, бравы ребятушки»; заклички | 1 | | | |
| 1.3 | Русские народные музыкальные инструменты: русские народные песни «Ходит зайка по саду», «Как у наших у ворот», песня Т.А. Потапенко «Скворушка прощается»; В.Я.Шаинский «Дважды два – четыре» | 1 | | | |
| 1.4 | Сказки, мифы и легенды: С.Прокофьев. Симфоническая сказка «Петя и Волк»; Н. | 1 | | | |

| | | | | | |
|--------------------------------------|--|---|--|--|--|
| | Римский-Корсаков «Садко» | | | | |
| 1.5 | Фольклор народов России: татарская народная песня «Энисэ», якутская народная песня «Олененок» | 1 | | | |
| 1.6 | Народные праздники: «Рождественское чудо» колядка; «Прощай, прощай Масленица» русская народная песня | 1 | | | |
| Итого по разделу | | 6 | | | |
| Раздел 2. Классическая музыка | | | | | |
| 2.1 | Композиторы – детям: Д.Кабалевский песня о школе; П.И.Чайковский «Марш деревянных солдатиков», «Мама», «Песня жаворонка» из Детского альбома; Г. Дмитриев Вальс, В. Ребиков «Медведь» | 1 | | | |
| 2.2 | Оркестр: И. Гайдн Анданте из симфонии № 94; Л.ван Бетховен Маршевая тема из финала Пятой симфонии | 1 | | | |
| 2.3 | Музыкальные инструменты. Флейта: И.С.Бах «Шутка», В.Моцарт Аллегретто из оперы волшебная флейта, тема Птички из сказки С.С. Прокофьева «Петя и Волк»; «Мелодия» из оперы «Орфей и Эвридика» К.В. Глюка, «Сиринкс» К. Дебюсси | 1 | | | |
| 2.4 | Вокальная музыка: С.С. Прокофьев, стихи А. Барто «Болтунья»; М.И. Глинка, стихи Н. Кукольника «Попутная песня» | 1 | | | |

| | | | | | |
|--|---|---|--|--|--|
| 2.5 | Инструментальная музыка: П.И. Чайковский «Мама», «Игра в лошадки» из Детского альбома, С.С. Прокофьев «Раскаяние» из Детской музыки | 1 | | | |
| 2.6 | Русские композиторы-классики: П.И. Чайковский «Утренняя молитва», «Полька» из Детского альбома | 1 | | | |
| 2.7 | Европейские композиторы-классики: Л. ван Бетховен Марш «Афинские развалины», И.Брамс «Колыбельная» | 1 | | | |
| Итого по разделу | | 7 | | | |
| Раздел 3. Музыка в жизни человека | | | | | |
| 3.1 | Музыкальные пейзажи: С.С. Прокофьев «Дождь и радуга», «Утро», «Вечер» из Детской музыки; утренний пейзаж П.И. Чайковского, Э.Грига, Д.Б.Кабалевского; музыка вечера - «Вечерняя сказка» А.И. Хачатуряна; «Колыбельная медведицы» сл. Яковлева, муз. Е.П.Крылатова; «Вечерняя музыка» В. Гаврилина; «Летний вечер тих и ясен...» на сл. Фета | 1 | | | |
| 3.2 | Музыкальные портреты: песня «Болтунья» сл. А. Барто, муз. С. Прокофьева; П.И. Чайковский «Баба Яга» из Детского альбома; Л. Моцарт «Менуэт» | 1 | | | |
| 3.3 | Танцы, игры и веселье: А. Спадавеккиа | 1 | | | |

| | | | | | |
|--------------------------------------|--|---|--|--|--|
| | «Добрый жук», песня из к/ф «Золушка», И. Дунаевский Польша; И.С. Бах «Волынка» | | | | |
| 3.4 | Какой же праздник без музыки? О. Бихлер марш «Триумф победителей»; В. Соловьев-Седой Марш нахимовцев; песни, посвящённые Дню Победы | 1 | | | |
| Итого по разделу | | 4 | | | |
| ВАРИАТИВНАЯ ЧАСТЬ | | | | | |
| Раздел 1. Музыка народов мира | | | | | |
| 1.1 | Певец своего народа: А. Хачатурян Андантино, «Подражание народному» | 1 | | | |
| 1.2 | Музыка стран ближнего зарубежья: Белорусские народные песни «Савка и Гришка», «Бульба», Г. Гусейнли, сл. Т. Муталлибова «Мои цыплята»; Лезгинка, танец народов Кавказа; Лезгинка из балета А.Хачатуряна «Гаянэ» | 2 | | | |
| 1.3 | Музыка стран дальнего зарубежья: «Гусята» – немецкая народная песня, «Аннушка» – чешская народная песня, М. Теодоракис народный танец «Сиртаки», «Чудесная лютня»: этническая музыка | 2 | | | |
| Итого по разделу | | 5 | | | |
| Раздел 2. Духовная музыка | | | | | |
| 2.1 | Звучание храма: П.И. Чайковский «Утренняя молитва» и «В церкви» из | 1 | | | |

| | | | | | |
|---|---|---|--|--|--|
| | Детского альбома | | | | |
| 2.2 | Религиозные праздники:Рождественский псалом «Эта ночь святая», Рождественская песня «Тихая ночь» | 1 | | | |
| Итого по разделу | | 2 | | | |
| Раздел 3. Музыка театра и кино | | | | | |
| 3.1 | Музыкальная сказка на сцене, на экране: оперы-сказки «Муха-цокотуха», «Волк и семеро козлят»; песни из мультфильма «Бременские музыканты» | 1 | | | |
| 3.2 | Театр оперы и балета: П. Чайковский балет «Щелкунчик». Танцы из второго действия: Шоколад (испанский танец), Кофе (арабский танец), Чай (китайский танец), Трепак (русский танец), Танец пастушков; И. Стравинский – «Поганый пляс Кощеева царства» и «Финал» из балета «Жар-Птица» | 1 | | | |
| 3.3 | Балет. Хореография – искусство танца: П. Чайковский. Финал 1-го действия из балета «Спящая красавица» | 1 | | | |
| 3.4 | Опера. Главные герои и номера оперного спектакля: мужской и женский хоры из Интродукции оперы М.И. Глинки «Иван Сусанин» | 1 | | | |
| Итого по разделу | | 4 | | | |
| Раздел 4. Современная музыкальная культура | | | | | |

| | | | | | |
|--------------------------------------|--|----|---|---|--|
| 4.1 | Современные обработки классики: В. Моцарт «Колыбельная»; А. Вивальди «Летняя гроза» в современной обработке, Ф. Шуберт «Аве Мария»; Поль Мориа «Фигаро» в современной обработке | 2 | | | |
| 4.2 | Электронные музыкальные инструменты: И. Томиа электронная обработка пьесы М.П. Мусоргского «Балет невылупившихся птенцов» из цикла «Картинки с выставки»; А. Рыбников «Гроза» и «Свет Звезд» из к/ф «Через тернии к звездам»; А. Островский «Спят усталые игрушки» | 1 | | | |
| Итого по разделу | | 3 | | | |
| Раздел 5. Музыкальная грамота | | | | | |
| 5.1 | Весь мир звучит: Н.А. Римский-Корсаков «Похвала пустыне» из оперы «Сказание о невидимом граде Китеже и девице Февронии» | 1 | | | |
| 5.2 | Песня: П.И. Чайковский «Осенняя песнь»; Д.Б. Кабалевский, стихи В. Викторова «Песня о школе», А.Д. Филиппенко, стихи Т.И. Волгиной «Веселый музыкант» | 1 | | | |
| Итого по разделу | | 2 | | | |
| ОБЩЕЕ КОЛИЧЕСТВО ЧАСОВ ПО ПРОГРАММЕ | | 33 | 0 | 0 | |

ПОУРОЧНОЕ ПЛАНИРОВАНИЕ
1 КЛАСС

| № п/п | Тема урока | Количество часов | | | Дата изучения | Электронные цифровые образовательные ресурсы |
|----------|---|------------------|-----------------------|------------------------|------------------|---|
| | | Всего | Контрольные работы | Практические работы | | |
| 1 | Край, в котором ты живёшь | 1 | | | 06.09.2023 | http://music.edu.ru |
| 2 | Русский фольклор | 1 | | | 13.09.2023 | http://music.edu.ru |
| 3 | Русские народные музыкальные инструменты | 1 | | | 20.09.2023 | http://music.edu.ru |
| 4 | Сказки, мифы и легенды | 1 | | | 27.09.2023 | http://music.edu.ru |
| 5 | Фольклор народов России | 1 | | | 04.10.2023 | http://music.edu.ru |
| 6 | Народные праздники | 1 | | | 11.10.2023 | https://resh.edu.ru/subject/6/1/ |
| 7 | Композиторы – детям | 1 | | | 18.10.2023 | https://resh.edu.ru/subject/6/1/ |
| 8 | Оркестр | 1 | | | 25.10.2023 | |
| 9 | Музыкальные инструменты. | 1 | | | | http://www.muz-urok.ru/index.htm |

| | | | | | | |
|----|----------------------------------|---|--|--|------------|---|
| | Флейта | | | | 08.11.2023 | |
| 10 | Вокальная музыка | 1 | | | 15.11.2023 | http://www.muz-urok.ru/index.htm |
| 11 | Инструментальная музыка | 1 | | | 22.11.2023 | http://www.muz-urok.ru/index.htm |
| 12 | Русские композиторы-классики | 1 | | | 29.11.2023 | http://music.edu.ru |
| 13 | Европейские композиторы-классики | 1 | | | 06.12.2023 | http://music.edu.ru |
| 14 | Музыкальные пейзажи | 1 | | | 13.12.2023 | http://music.edu.ru |
| 15 | Музыкальные портреты | 1 | | | 20.12.2023 | http://music.edu.ru |
| 16 | Танцы, игры и веселье | 1 | | | 27.12.2023 | http://music.edu.ru |
| 17 | Какой же праздник без музыки? | 1 | | | 10.01.2024 | http://music.edu.ru |
| 18 | Певец своего народа | 1 | | | 17.01.2024 | http://music.edu.ru |
| 19 | Музыка стран ближнего зарубежья | 1 | | | 24.01.2024 | https://resh.edu.ru/subject/6/1/ |
| 20 | Музыка стран ближнего зарубежья | 1 | | | 31.01.2024 | https://resh.edu.ru/subject/6/1/ |
| 21 | Музыка стран дальнего зарубежья | 1 | | | 07.02.2024 | https://resh.edu.ru/subject/6/1/ |
| 22 | Музыка стран дальнего зарубежья | 1 | | | 21.02.2024 | http://solschool4.narod.ru/help/music |
| 23 | Звучание храма | 1 | | | | https://krasndmsh.ru/katalog- |

| | | | | | | |
|-------------------------------------|--|----|---|---|------------|---|
| | | | | | 28.02.2024 | obrazovatelnykh-resursov-seti-internet/ |
| 24 | Религиозные праздники | 1 | | | 06.03.2024 | |
| 25 | [[Музыкальная сказка на сцене, на экране] | 1 | | | 13.03.2024 | https://krasndmsh.ru/katalog-obrazovatelnykh-resursov-seti-internet/ |
| 26 | Театр оперы и балета | 1 | | | 20.03.2024 | http://cl.mmv.ru |
| 27 | Балет. Хореография – искусство танца | 1 | | | 03.04.2024 | http://cl.mmv.ru |
| 28 | Опера. Главные герои и номера оперного спектакля | 1 | | | 10.04.2024 | http://cl.mmv.ru |
| 29 | Современные обработки классики | 1 | | | 17.04.2024 | http://cl.mmv.ru |
| 30 | Современные обработки классики | 1 | | | 24.04.2024 | https://krasndmsh.ru/katalog-obrazovatelnykh-resursov-seti-internet/ |
| 31 | Электронные музыкальные инструменты | 1 | | | 08.05.2024 | https://krasndmsh.ru/katalog-obrazovatelnykh-resursov-seti-internet/ |
| 32 | Весь мир звучит | 1 | | | 15.05.2024 | https://krasndmsh.ru/katalog-obrazovatelnykh-resursov-seti-internet/ |
| 33 | Песня | 1 | | | 22.05.2024 | https://krasndmsh.ru/katalog-obrazovatelnykh-resursov-seti-internet/ |
| ОБЩЕЕ КОЛИЧЕСТВО ЧАСОВ ПО ПРОГРАММЕ | | 33 | 0 | 0 | | |

УЧЕБНО-МЕТОДИЧЕСКОЕ ОБЕСПЕЧЕНИЕ ОБРАЗОВАТЕЛЬНОГО ПРОЦЕССА

ОБЯЗАТЕЛЬНЫЕ УЧЕБНЫЕ МАТЕРИАЛЫ ДЛЯ УЧЕНИКА

- Музыка, 1 класс/ Критская Е.Д., Сергеева Г.П., Шмагина Т.С., Акционерное общество «Издательство «Просвещение»

МЕТОДИЧЕСКИЕ МАТЕРИАЛЫ ДЛЯ УЧИТЕЛЯ

Музыка. 1 класс. Методическое пособие и аудиоприложение

Источник: <https://rosuchebnik.ru/material/muzyka-1-klass-metodicheskoe-posobie-i-audioprilozhenie/>

ЦИФРОВЫЕ ОБРАЗОВАТЕЛЬНЫЕ РЕСУРСЫ И РЕСУРСЫ СЕТИ


ИНТЕРНЕТ

МИНИСТЕРСТВО ПРОСВЕЩЕНИЯ РОССИЙСКОЙ ФЕДЕРАЦИИ

Министерство образования Красноярского края

МКУ "Управление образования Ужурского района"

МБОУ "Ужурская СОШ №1 "

«Рассмотрено» на
ШМО учителей начальных классов
МБОУ «Ужурская СОШ №1
им А. К. Харченко»
 / И.А.Салдина
Протокол № 1
от «28» августа 2023 г

«Согласовано»
Заместитель директора по УВР

 / Л.О. Дубкова

« 29» августа 2023 г



РАБОЧАЯ ПРОГРАММА

(ID 1709161)

учебного предмета «Окружающий мир»

для обучающихся 1-4 классов

г. Ужур
2023

ПОЯСНИТЕЛЬНАЯ ЗАПИСКА

Рабочая программа по учебному предмету «Окружающий мир» (предметная область «Обществознание и естествознание» («Окружающий мир»)) соответствует Федеральной рабочей программе по учебному предмету «Окружающий мир» и включает пояснительную записку, содержание обучения, планируемые результаты освоения программы и тематическое планирование.

Пояснительная записка отражает общие цели и задачи изучения окружающего мира, место в структуре учебного плана, а также подходы к отбору содержания и планируемым результатам.

ОБЩАЯ ХАРАКТЕРИСТИКА ПРЕДМЕТА

Содержание обучения раскрывает содержательные линии для обязательного изучения окружающего мира в каждом классе на уровне начального общего образования.

Планируемые результаты программы по окружающему миру включают личностные, метапредметные результаты за период обучения, а также предметные достижения обучающегося за каждый год обучения на уровне начального общего образования.

Программа по окружающему миру на уровне начального общего образования составлена на основе требований ФГОС НОО и федеральной рабочей программы воспитания.

ЦЕЛИ ИЗУЧЕНИЯ ПРЕДМЕТА

Изучение окружающего мира, интегрирующего знания о природе, предметном мире, обществе и взаимодействии людей в нём, соответствует потребностям и интересам обучающихся на уровне начального общего образования и направлено на достижение следующих целей:

- формирование целостного взгляда на мир, осознание места в нём человека на основе целостного взгляда на окружающий мир (природную и социальную среду обитания); освоение естественно-научных, обществоведческих, нравственно-этических понятий, представленных в содержании программы по окружающему миру;
- формирование ценности здоровья человека, его сохранения и укрепления, приверженности здоровому образу жизни;
- развитие умений и навыков применять полученные знания в реальной учебной и жизненной практике, связанной как с поисково-исследовательской деятельностью (наблюдения, опыты, трудовая

- деятельность), так и с творческим использованием приобретённых знаний в речевой, изобразительной, художественной деятельности;
- духовно-нравственное развитие и воспитание личности гражданина Российской Федерации, понимание своей принадлежности к Российскому государству, определённому этносу;
 - проявление уважения к истории, культуре, традициям народов Российской Федерации;
 - освоение обучающимися мирового культурного опыта по созданию общечеловеческих ценностей, законов и правил построения взаимоотношений в социуме;
 - обогащение духовного опыта обучающихся, развитие способности ребёнка к социализации на основе принятия гуманистических норм жизни, приобретение опыта эмоционально-положительного отношения к природе в соответствии с экологическими нормами поведения;
 - становление навыков повседневного проявления культуры общения, гуманного отношения к людям, уважительного отношения к их взглядам, мнению и индивидуальности.

Центральной идеей конструирования содержания и планируемых результатов обучения окружающему миру является раскрытие роли человека в природе и обществе, ознакомление с правилами поведения в среде обитания и освоение общечеловеческих ценностей взаимодействия в системах: «Человек и природа», «Человек и общество», «Человек и другие люди», «Человек и познание». Важнейшей составляющей всех указанных систем является содержание, усвоение которого гарантирует формирование у обучающихся навыков здорового и безопасного образа жизни на основе развивающейся способности предвидеть результаты своих поступков и оценки возникшей ситуации.

Отбор содержания программы по окружающему миру осуществлён на основе следующих ведущих идей:

- раскрытие роли человека в природе и обществе;
- освоение общечеловеческих ценностей взаимодействия в системах: «Человек и природа», «Человек и общество», «Человек и другие люди», «Человек и его самость», «Человек и познание».

МЕСТО УЧЕБНОГО ПРЕДМЕТА «ОКРУЖАЮЩИЙ МИР» В УЧЕБНОМ ПЛАНЕ

Общее число часов, отведённых на изучение курса «Окружающий мир», составляет 270 часов (два часа в неделю в каждом классе): 1 класс – 66 часов, 2 класс – 68 часов, 3 класс – 68 часов, 4 класс – 68 часов.

СОДЕРЖАНИЕ УЧЕБНОГО ПРЕДМЕТА

1 КЛАСС

Человек и общество

Школа. Школьные традиции и праздники. Адрес школы. Классный, школьный коллектив. Друзья, взаимоотношения между ними; ценность дружбы, согласия, взаимной помощи.

Совместная деятельность с одноклассниками – учёба, игры, отдых. Рабочее место школьника: удобное размещение учебных материалов и учебного оборудования; поза; освещение рабочего места. Правила безопасной работы на учебном месте.

Режим труда и отдыха.

Семья. Моя семья в прошлом и настоящем. Имена и фамилии членов семьи, их профессии. Взаимоотношения и взаимопомощь в семье. Совместный труд и отдых. Домашний адрес.

Россия – наша Родина. Москва – столица России. Символы России (герб, флаг, гимн). Народы России. Первоначальные сведения о родном крае. Название своего населённого пункта (города, села), региона. Культурные объекты родного края.

Ценность и красота рукотворного мира. Правила поведения в социуме.

Человек и природа

Природа – среда обитания человека. Природа и предметы, созданные человеком. Природные материалы. Бережное отношение к предметам, вещам, уход за ними. Неживая и живая природа. Наблюдение за погодой своего края. Погода и термометр. Определение температуры воздуха (воды) по термометру.

Сезонные изменения в природе. Взаимосвязи между человеком и природой. Правила нравственного и безопасного поведения в природе.

Растительный мир. Растения ближайшего окружения (узнавание, название, краткое описание). Лиственные и хвойные растения. Дикорастущие и культурные растения. Части растения (название, краткая характеристика значения для жизни растения): корень, стебель, лист, цветок, плод, семя. Комнатные растения, правила содержания и ухода.

Мир животных. Разные группы животных (звери, насекомые, птицы, рыбы и др.). Домашние и дикие животные (различия в условиях жизни). Забота о домашних питомцах.

Правила безопасной жизнедеятельности

Понимание необходимости соблюдения режима дня, правил здорового питания и личной гигиены. Правила использования электронных средств, оснащенных экраном. Правила безопасности в быту: пользование бытовыми электроприборами, газовыми плитами.

Дорога от дома до школы. Правила безопасного поведения пешехода (дорожные знаки, дорожная разметка, дорожные сигналы).

Безопасность в информационно-телекоммуникационной сети Интернет (электронный дневник и электронные ресурсы школы) в условиях контролируемого доступа в информационно-телекоммуникационную сеть Интернет.

Изучение окружающего мира в 1 классе способствует освоению на пропедевтическом уровне ряда универсальных учебных действий: познавательных универсальных учебных действий, коммуникативных универсальных учебных действий, регулятивных универсальных учебных действий, совместной деятельности.

Базовые логические действия как часть познавательных универсальных учебных действий способствуют формированию умений:

- сравнивать происходящие в природе изменения, наблюдать зависимость изменений в живой природе от состояния неживой природы;
- приводить примеры представителей разных групп животных (звери, насекомые, рыбы, птицы), называть главную особенность представителей одной группы (в пределах изученного);
- приводить примеры лиственных и хвойных растений, сравнивать их, устанавливать различия во внешнем виде.

Работа с информацией как часть познавательных универсальных учебных действий способствует формированию умений:

- понимать, что информация может быть представлена в разной форме – текста, иллюстраций, видео, таблицы;
- соотносить иллюстрацию явления (объекта, предмета) с его названием.

Коммуникативные универсальные учебные действия способствуют формированию умений:

- в процессе учебного диалога слушать говорящего; отвечать на вопросы, дополнять ответы участников; уважительно относиться к разным мнениям;
- воспроизводить названия своего населенного пункта, название страны, её столицы; воспроизводить наизусть слова гимна России;

- соотносить предметы декоративно-прикладного искусства с принадлежностью народу РФ, описывать предмет по предложенному плану;
- описывать по предложенному плану время года, передавать в рассказе своё отношение к природным явлениям;
- сравнивать домашних и диких животных, объяснять, чем они различаются.

Регулятивные универсальные учебные действия способствуют формированию умений:

- сравнивать организацию своей жизни с установленными правилами здорового образа жизни (выполнение режима, двигательная активность, закаливание, безопасность использования бытовых электроприборов);
- оценивать выполнение правил безопасного поведения на дорогах и улицах другими детьми, выполнять самооценку;
- анализировать предложенные ситуации: устанавливать нарушения режима дня, организации учебной работы; нарушения правил дорожного движения, правил пользования электро- и газовыми приборами.

Совместная деятельность способствует формированию умений:

- соблюдать правила общения в совместной деятельности: договариваться, справедливо распределять работу, определять нарушение правил взаимоотношений, при участии учителя устранять возникающие конфликты.

2 КЛАСС

Человек и общество

Наша Родина – Россия, Российская Федерация. Россия и её столица на карте. Государственные символы России. Москва – столица России. Святыни Москвы – святыни России: Кремль, Красная площадь, Большой театр и др. Характеристика отдельных исторических событий, связанных с Москвой (основание Москвы, строительство Кремля и др.). Герб Москвы. Расположение Москвы на карте. Города России. Россия – многонациональное государство. Народы России, их традиции, обычаи, праздники. Родной край, его природные и культурные достопримечательности. Значимые события истории родного края.

Свой регион и его главный город на карте; символика своего региона. Хозяйственные занятия, профессии жителей родного края. Значение труда в жизни человека и общества.

Семья. Семейные ценности и традиции. Родословная. Составление схемы родословного древа, истории семьи.

Правила культурного поведения в общественных местах. Доброта, справедливость, честность, уважение к чужому мнению и особенностям других людей – главные правила взаимоотношений членов общества.

Человек и природа

Методы познания природы: наблюдения, опыты, измерения.

Звёзды и созвездия, наблюдения звёздного неба. Планеты. Чем Земля отличается от других планет; условия жизни на Земле. Изображения Земли: глобус, карта, план. Карта мира. Материки, океаны. Определение сторон горизонта при помощи компаса. Ориентирование на местности по местным природным признакам, Солнцу. Компас, устройство; ориентирование с помощью компаса.

Многообразие растений. Деревья, кустарники, травы. Дикорастущие и культурные растения. Связи в природе. Годовой ход изменений в жизни растений. Многообразие животных. Насекомые, рыбы, птицы, звери, земноводные, пресмыкающиеся: общая характеристика внешних признаков. Связи в природе. Годовой ход изменений в жизни животных.

Красная книга России, её значение, отдельные представители растений и животных Красной книги. Заповедники, природные парки. Охрана природы. Правила нравственного поведения на природе.

Правила безопасной жизнедеятельности

Здоровый образ жизни: режим дня (чередование сна, учебных занятий, двигательной активности) и рациональное питание (количество приёмов пищи и рацион питания). Физическая культура, закаливание, игры на воздухе как условие сохранения и укрепления здоровья.

Правила безопасности в школе (маршрут до школы, правила поведения на занятиях, переменах, при приёмах пищи и на пришкольной территории), в быту, на прогулках.

Правила безопасного поведения пассажира наземного транспорта и метро (ожидание на остановке, посадка, размещение в салоне или вагоне, высадка, знаки безопасности на общественном транспорте). Номера телефонов экстренной помощи.

Правила поведения при пользовании компьютером. Безопасность в информационно-коммуникационной сети Интернет (коммуникация в мессенджерах и социальных группах) в условиях контролируемого доступа в информационно-коммуникационную сеть Интернет.

Изучение окружающего мира во 2 классе способствует освоению на пропедевтическом уровне ряда универсальных учебных действий:

познавательных универсальных учебных действий, коммуникативных универсальных учебных действий, регулятивных универсальных учебных действий, совместной деятельности. Универсальные учебные действия (пропедевтический уровень)

Базовые логические действия как часть познавательных универсальных учебных действий способствуют формированию умений:

- ориентироваться в методах познания природы (наблюдение, опыт, сравнение, измерение);
- определять на основе наблюдения состояние вещества (жидкое, твёрдое, газообразное);
- различать символы РФ;
- различать деревья, кустарники, травы; приводить примеры (в пределах изученного);
- группировать растения: дикорастущие и культурные; лекарственные и ядовитые (в пределах изученного);
- различать прошлое, настоящее, будущее.

Работа с информацией как часть познавательных универсальных учебных действий способствует формированию умений:

- различать информацию, представленную в тексте, графически, аудиовизуально;
- читать информацию, представленную в схеме, таблице;
- используя текстовую информацию, заполнять таблицы; дополнять схемы;
- соотносить пример (рисунок, предложенную ситуацию) со временем протекания.

Коммуникативные универсальные учебные действия способствуют формированию умений:

1. ориентироваться в терминах (понятиях), соотносить их с краткой характеристикой:
 - понятия и термины, связанные с социальным миром (индивидуальность человека, органы чувств, жизнедеятельность; поколение, старшее поколение, культура поведения; Родина, столица, родной край, регион);
 - понятия и термины, связанные с миром природы (среда обитания, тело, явление, вещество; заповедник);
 - понятия и термины, связанные с организацией своей жизни и охраны здоровья (режим, правильное питание, закаливание, безопасность, опасная ситуация).

2. описывать условия жизни на Земле, отличие нашей планеты от других планет Солнечной системы;
3. создавать небольшие описания на предложенную тему (например, «Моя семья», «Какие бывают профессии?», «Что «умеют» органы чувств?», «Лес – природное сообщество» и др.);
4. создавать высказывания-рассуждения (например, признаки животного и растения как живого существа; связь изменений в живой природе с явлениями неживой природы);
5. приводить примеры растений и животных, занесённых в Красную книгу России (на примере своей местности);
6. описывать современные события от имени их участника.

Регулятивные универсальные учебные действия способствуют формированию умений:

- следовать образцу, предложенному плану и инструкции при решении учебной задачи;
- контролировать с небольшой помощью учителя последовательность действий по решению учебной задачи;
- оценивать результаты своей работы, анализировать оценку учителя и одноклассников, спокойно, без обид принимать советы и замечания.

Совместная деятельность способствует формированию умений:

- строить свою учебную и игровую деятельность, житейские ситуации в соответствии с правилами поведения, принятыми в обществе;
- оценивать жизненные ситуации с точки зрения правил поведения, культуры общения, проявления терпения и уважения к собеседнику;
- проводить в парах (группах) простые опыты по определению свойств разных веществ (вода, молоко, сахар, соль, железо), совместно намечать план работы, оценивать свой вклад в общее дело;
- определять причины возможных конфликтов, выбирать (из предложенных) способы их разрешения.

3 КЛАСС

Человек и общество

Общество как совокупность людей, которые объединены общей культурой и связаны друг с другом совместной деятельностью во имя общей цели. Наша Родина – Российская Федерация. Уникальные памятники культуры России, родного края. Государственная символика Российской Федерации и своего региона. Города Золотого кольца России. Народы России. Уважение к культуре, традициям своего народа и других народов, государственным символам России.

Семья – коллектив близких, родных людей. Семейный бюджет, доходы и расходы семьи. Уважение к семейным ценностям.

Правила нравственного поведения в социуме. Внимание, уважительное отношение к людям с ограниченными возможностями здоровья, забота о них.

Значение труда в жизни человека и общества. Трудолюбие как общественно значимая ценность в культуре народов России. Особенности труда людей родного края, их профессии.

Страны и народы мира. Памятники природы и культуры – символы стран, в которых они находятся.

Человек и природа

Методы изучения природы. Карта мира. Материки и части света.

Вещество. Разнообразие веществ в окружающем мире. Примеры веществ: соль, сахар, вода, природный газ. Твёрдые тела, жидкости, газы. Простейшие практические работы с веществами, жидкостями, газами. Воздух – смесь газов. Свойства воздуха. Значение воздуха для растений, животных, человека. Вода. Свойства воды. Состояния воды, её распространение в природе, значение для живых организмов и хозяйственной жизни человека. Круговорот воды в природе. Охрана воздуха, воды.

Горные породы и минералы. Полезные ископаемые, их значение в хозяйстве человека, бережное отношение людей к полезным ископаемым. Полезные ископаемые родного края (2–3 примера). Почва, её состав, значение для живой природы и хозяйственной жизни человека.

Первоначальные представления о бактериях. Грибы: строение шляпочных грибов. Грибы съедобные и несъедобные.

Разнообразие растений. Зависимость жизненного цикла организмов от условий окружающей среды. Размножение и развитие растений. Особенности питания и дыхания растений. Роль растений в природе и жизни людей, бережное отношение человека к растениям. Условия, необходимые для жизни растения (свет, тепло, воздух, вода). Наблюдение роста растений, фиксация изменений. Растения родного края, названия и краткая характеристика на основе наблюдений. Охрана растений.

Разнообразие животных. Зависимость жизненного цикла организмов от условий окружающей среды. Размножение и развитие животных (рыбы, птицы, звери). Особенности питания животных. Цепи питания. Условия, необходимые для жизни животных (воздух, вода, тепло, пища). Роль животных в природе и жизни людей, бережное отношение человека к животным. Охрана животных. Животные родного края, их названия, краткая характеристика на основе наблюдений.

Природные сообщества: лес, луг, пруд. Взаимосвязи в природном сообществе: растения – пища и укрытие для животных; животные – распространители плодов и семян растений. Влияние человека на природные сообщества. Природные сообщества родного края (2–3 примера на основе наблюдений). Правила нравственного поведения в природных сообществах.

Человек – часть природы. Общее представление о строении тела человека. Системы органов (опорно-двигательная, пищеварительная, дыхательная, кровеносная, нервная, органы чувств), их роль в жизнедеятельности организма. Измерение температуры тела человека, частоты пульса.

Правила безопасной жизнедеятельности

Здоровый образ жизни: двигательная активность (утренняя зарядка, динамические паузы), закаливание и профилактика заболеваний. Забота о здоровье и безопасности окружающих людей. Безопасность во дворе жилого дома (правила перемещения внутри двора и пересечения дворовой проезжей части, безопасные зоны электрических, газовых, тепловых подстанций и других опасных объектов инженерной инфраструктуры жилого дома, предупреждающие знаки безопасности). Правила безопасного поведения пассажира железнодорожного, водного и авиатранспорта (правила безопасного поведения на вокзалах и в аэропортах, безопасное поведение в вагоне, на борту самолёта, судна; знаки безопасности).

Безопасность в информационно-коммуникационной сети Интернет (ориентирование в признаках мошеннических действий, защита персональной информации, правила коммуникации в мессенджерах и социальных группах) в условиях контролируемого доступа в информационно-коммуникационную сеть Интернет.

Изучение окружающего мира в 3 классе способствует освоению ряда универсальных учебных действий: познавательных универсальных учебных действий, коммуникативных универсальных учебных действий, регулятивных универсальных учебных действий, совместной деятельности.

Базовые логические и исследовательские действия как часть познавательных универсальных учебных действий способствуют формированию умений:

- проводить несложные наблюдения в природе (сезонные изменения, поведение животных) по предложенному и самостоятельно составленному плану; на основе результатов совместных с одноклассниками наблюдений (в парах, группах) делать выводы;
- устанавливать зависимость между внешним видом, особенностями поведения и условиями жизни животного;

- определять (в процессе рассматривания объектов и явлений) существенные признаки и отношения между объектами и явлениями;
- моделировать цепи питания в природном сообществе;
- различать понятия «век», «столетие», «историческое время»; соотносить историческое событие с датой (историческим периодом).

Работа с информацией как часть познавательных универсальных учебных действий способствует формированию умений:

- понимать, что работа с моделями Земли (глобус, карта) может дать полезную и интересную информацию о природе нашей планеты;
- находить на глобусе материки и океаны, воспроизводить их названия; находить на карте нашу страну, столицу, свой регион;
- читать несложные планы, соотносить условные обозначения с изображёнными объектами;
- находить по предложению учителя информацию в разных источниках – текстах, таблицах, схемах, в том числе в информационно-коммуникационной сети Интернет (в условиях контролируемого входа);
- соблюдать правила безопасности при работе в информационной среде.

Коммуникативные универсальные учебные действия способствуют формированию умений:

- ориентироваться в понятиях, соотносить понятия и термины с их краткой характеристикой:
 1. понятия и термины, связанные с социальным миром (безопасность, семейный бюджет, памятник культуры);
 2. понятия и термины, связанные с миром природы (планета, материк, океан, модель Земли, царство природы, природное сообщество, цепь питания, Красная книга);
 3. понятия и термины, связанные с безопасной жизнедеятельностью (знаки дорожного движения, дорожные ловушки, опасные ситуации, предвидение).
 - описывать (характеризовать) условия жизни на Земле;
 - описывать схожие, различные, индивидуальные признаки на основе сравнения объектов природы;
 - приводить примеры, кратко характеризовать представителей разных царств природы;
 - называть признаки (характеризовать) животного (растения) как живого организма;

- описывать (характеризовать) отдельные страницы истории нашей страны (в пределах изученного).

Регулятивные универсальные учебные действия способствуют формированию умений:

- планировать шаги по решению учебной задачи, контролировать свои действия (при небольшой помощи учителя);
- устанавливать причину возникающей трудности или ошибки, корректировать свои действия.

Совместная деятельность способствует формированию умений:

- участвуя в совместной деятельности, выполнять роли руководителя (лидера), подчинённого;
- оценивать результаты деятельности участников, положительно реагировать на советы и замечания в свой адрес;
- выполнять правила совместной деятельности, признавать право другого человека иметь собственное суждение, мнение;
- самостоятельно разрешать возникающие конфликты с учётом этики общения.

4 КЛАСС

Человек и общество

Конституция – Основной закон Российской Федерации. Права и обязанности гражданина Российской Федерации. Президент Российской Федерации – глава государства. Политико-административная карта России. Общая характеристика родного края, важнейшие достопримечательности, знаменитые соотечественники.

Города России. Святыни городов России. Главный город родного края: достопримечательности, история и характеристика отдельных исторических событий, связанных с ним.

Праздник в жизни общества как средство укрепления общественной солидарности и упрочения духовных связей между соотечественниками. Новый год, День защитника Отечества, Международный женский день, День весны и труда, День Победы, День России, День народного единства, День Конституции. Праздники и памятные даты своего региона. Уважение к культуре, истории, традициям своего народа и других народов, государственным символам России.

История Отечества «Лента времени» и историческая карта.

Наиболее важные и яркие события общественной и культурной жизни страны в разные исторические периоды: Государство Русь, Московское государство, Российская империя, СССР, Российская Федерация. Картины быта, труда, духовно-нравственные и культурные традиции людей в разные

исторические времена. Выдающиеся люди разных эпох как носители базовых национальных ценностей.

Наиболее значимые объекты списка Всемирного культурного наследия в России и за рубежом. Охрана памятников истории и культуры. Посильное участие в охране памятников истории и культуры своего края. Личная ответственность каждого человека за сохранность историко-культурного наследия своего края.

Правила нравственного поведения в социуме, отношение к людям независимо от их национальности, социального статуса, религиозной принадлежности.

Человек и природа

Методы познания окружающей природы: наблюдения, сравнения, измерения, опыты по исследованию природных объектов и явлений. Солнце – ближайшая к нам звезда, источник света и тепла для всего живого на Земле. Характеристика планет Солнечной системы. Естественные спутники планет. Смена дня и ночи на Земле. Вращение Земли как причина смены дня и ночи. Обращение Земли вокруг Солнца и смена времён года.

Формы земной поверхности: равнины, горы, холмы, овраги (общее представление, условное обозначение равнин и гор на карте). Равнины и горы России. Особенности поверхности родного края (краткая характеристика на основе наблюдений).

Водоёмы, их разнообразие (океан, море, озеро, пруд, болото); река как водный поток; использование рек и водоёмов человеком. Крупнейшие реки и озёра России, моря, омывающие её берега, океаны. Водоёмы и реки родного края (названия, краткая характеристика на основе наблюдений).

Наиболее значимые природные объекты списка Всемирного наследия в России и за рубежом (2–3 объекта).

Природные зоны России: общее представление, основные природные зоны (климат, растительный и животный мир, особенности труда и быта людей, влияние человека на природу изучаемых зон, охрана природы). Связи в природных зонах.

Некоторые доступные для понимания экологические проблемы взаимодействия человека и природы. Охрана природных богатств: воды, воздуха, полезных ископаемых, растительного и животного мира. Правила нравственного поведения в природе. Международная Красная книга (отдельные примеры).

Правила безопасной жизнедеятельности

Здоровый образ жизни: профилактика вредных привычек.

Безопасность в городе (планирование маршрутов с учётом транспортной инфраструктуры города; правила безопасного поведения в общественных местах, зонах отдыха, учреждениях культуры). Правила безопасного поведения велосипедиста с учётом дорожных знаков и разметки, сигналов и средств защиты велосипедиста, правила использования самоката и других средств индивидуальной мобильности.

Безопасность в информационно-коммуникационной сети Интернет (поиск достоверной информации, опознавание государственных образовательных ресурсов и детских развлекательных порталов) в условиях контролируемого доступа в информационно-коммуникационную сеть Интернет.

Изучение окружающего мира в 4 классе способствует освоению ряда универсальных учебных действий: познавательных универсальных учебных действий, коммуникативных универсальных учебных действий, регулятивных универсальных учебных действий, совместной деятельности.

Базовые логические и исследовательские действия как часть познавательных универсальных учебных действий способствуют формированию умений:

- устанавливать последовательность этапов возрастного развития человека;
- конструировать в учебных и игровых ситуациях правила безопасного поведения в среде обитания;
- моделировать схемы природных объектов (строение почвы; движение реки, форма поверхности);
- соотносить объекты природы с принадлежностью к определённой природной зоне;
- классифицировать природные объекты по принадлежности к природной зоне;
- определять разрыв между реальным и желательным состоянием объекта (ситуации) на основе предложенных учителем вопросов.

Работа с информацией как часть познавательных универсальных учебных действий способствует формированию умений:

- использовать умения работать с информацией, представленной в разных формах; оценивать объективность информации, учитывать правила безопасного использования электронных образовательных и информационных ресурсов;
- использовать для уточнения и расширения своих знаний об окружающем мире словари, справочники, энциклопедии, в том числе

и информационно-коммуникационную сеть Интернет (в условиях контролируемого выхода);

- делать сообщения (доклады) на предложенную тему на основе дополнительной информации, подготавливать презентацию, включая в неё иллюстрации, таблицы, диаграммы.

Коммуникативные универсальные учебные действия способствуют формированию умений:

- ориентироваться в понятиях: организм, возраст, система органов; культура, долг, соотечественник, берестяная грамота, первопечатник, иконопись, объект Всемирного природного и культурного наследия;
- характеризовать человека как живой организм: раскрывать функции различных систем органов; объяснять особую роль нервной системы в деятельности организма;
- создавать текст-рассуждение: объяснять вред для здоровья и самочувствия организма вредных привычек;
- описывать ситуации проявления нравственных качеств – отзывчивости, доброты, справедливости и др.;
- составлять краткие суждения о связях и зависимостях в природе (на основе сезонных изменений, особенностей жизни природных зон, пищевых цепей);
- составлять небольшие тексты «Права и обязанности гражданина РФ»;
- создавать небольшие тексты о знаменательных страницах истории нашей страны (в рамках изученного).

Регулятивные универсальные учебные действия способствуют формированию умений:

- самостоятельно планировать алгоритм решения учебной задачи; предвидеть трудности и возможные ошибки;
- контролировать процесс и результат выполнения задания, корректировать учебные действия при необходимости;
- адекватно принимать оценку своей работы; планировать работу над ошибками;
- находить ошибки в своей и чужих работах, устанавливать их причины.

Совместная деятельность способствует формированию умений:

- выполнять правила совместной деятельности при выполнении разных ролей – руководитель, подчинённый, напарник, члена большого коллектива;

- ответственно относиться к своим обязанностям в процессе совместной деятельности, объективно оценивать свой вклад в общее дело;
- анализировать ситуации, возникающие в процессе совместных игр, труда, использования инструментов, которые могут стать опасными для здоровья и жизни других людей.

ПЛАНИРУЕМЫЕ ОБРАЗОВАТЕЛЬНЫЕ РЕЗУЛЬТАТЫ

Изучение предмета «Окружающий мир» на уровне начального общего образования направлено на достижение обучающимися личностных, метапредметных и предметных результатов освоения учебного предмета.

ЛИЧНОСТНЫЕ РЕЗУЛЬТАТЫ

Личностные результаты изучения предмета «Окружающий мир» характеризуют готовность обучающихся руководствоваться традиционными российскими социокультурными и духовно-нравственными ценностями, принятыми в обществе правилами и нормами поведения и должны отражать приобретение первоначального опыта деятельности обучающихся, в части:

Гражданско-патриотического воспитания:

- становление ценностного отношения к своей Родине – России; понимание особой роли многонациональной России в современном мире;
- осознание своей этнокультурной и российской гражданской идентичности, принадлежности к российскому народу, к своей национальной общности;
- сопричастность к прошлому, настоящему и будущему своей страны и родного края;
- проявление интереса к истории и многонациональной культуре своей страны, уважения к своему и другим народам;
- первоначальные представления о человеке как члене общества, осознание прав и ответственности человека как члена общества.

Духовно-нравственного воспитания:

- проявление культуры общения, уважительного отношения к людям, их взглядам, признанию их индивидуальности;
- принятие существующих в обществе нравственно-этических норм поведения и правил межличностных отношений, которые строятся на проявлении гуманизма, сопереживания, уважения и доброжелательности;
- применение правил совместной деятельности, проявление способности договариваться, неприятие любых форм поведения, направленных на причинение физического и морального вреда другим людям.

Эстетического воспитания:

- понимание особой роли России в развитии общемировой художественной культуры, проявление уважительного отношения,

восприимчивости и интереса к разным видам искусства, традициям и творчеству своего и других народов;

- использование полученных знаний в продуктивной и преобразующей деятельности, в разных видах художественной деятельности.

Физического воспитания, формирования культуры здоровья и эмоционального благополучия:

- соблюдение правил организации здорового и безопасного (для себя и других людей) образа жизни; выполнение правил безопасного поведения в окружающей среде (в том числе информационной);
- приобретение опыта эмоционального отношения к среде обитания, бережное отношение к физическому и психическому здоровью.

Трудового воспитания:

- осознание ценности трудовой деятельности в жизни человека и общества, ответственное потребление и бережное отношение к результатам труда, навыки участия в различных видах трудовой деятельности, интерес к различным профессиям.

Экологического воспитания:

- осознание роли человека в природе и обществе, принятие экологических норм поведения, бережного отношения к природе, неприятие действий, приносящих ей вред.

Ценности научного познания:

- осознание ценности познания для развития человека, необходимости самообразования и саморазвития;
- проявление познавательного интереса, активности, инициативности, любознательности и самостоятельности в расширении своих знаний, в том числе с использованием различных информационных средств.

МЕТАПРЕДМЕТНЫЕ РЕЗУЛЬТАТЫ

Познавательные универсальные учебные действия:

1) Базовые логические действия:

- понимать целостность окружающего мира (взаимосвязь природной и социальной среды обитания), проявлять способность ориентироваться в изменяющейся действительности;
- на основе наблюдений доступных объектов окружающего мира устанавливать связи и зависимости между объектами (часть – целое; причина – следствие; изменения во времени и в пространстве);
- сравнивать объекты окружающего мира, устанавливать основания для сравнения, устанавливать аналогии;
- объединять части объекта (объекты) по определённому признаку;

- определять существенный признак для классификации, классифицировать предложенные объекты;
- находить закономерности и противоречия в рассматриваемых фактах, данных и наблюдениях на основе предложенного алгоритма;
- выявлять недостаток информации для решения учебной (практической) задачи на основе предложенного алгоритма.

2) *Базовые исследовательские действия:*

- проводить (по предложенному и самостоятельно составленному плану или выдвинутому предположению) наблюдения, несложные опыты;
- проявлять интерес к экспериментам, проводимым под руководством учителя;
- определять разницу между реальным и желательным состоянием объекта (ситуации) на основе предложенных вопросов;
- формулировать с помощью учителя цель предстоящей работы, прогнозировать возможное развитие процессов, событий и последствия в аналогичных или сходных ситуациях;
- моделировать ситуации на основе изученного материала о связях в природе (живая и неживая природа, цепи питания; природные зоны), а также в социуме (лента времени; поведение и его последствия; коллективный труд и его результаты и др.);
- проводить по предложенному плану опыт, несложное исследование по установлению особенностей объекта изучения и связей между объектами (часть – целое, причина – следствие);
- формулировать выводы и подкреплять их доказательствами на основе результатов проведённого наблюдения (опыта, измерения, исследования).

3) *Работа с информацией:*

- использовать различные источники для поиска информации, выбирать источник получения информации с учётом учебной задачи;
- находить в предложенном источнике информацию, представленную в явном виде, согласно заданному алгоритму;
- распознавать достоверную и недостоверную информацию самостоятельно или на основе предложенного учителем способа её проверки;
- находить и использовать для решения учебных задач текстовую, графическую, аудиовизуальную информацию;
- читать и интерпретировать графически представленную информацию (схему, таблицу, иллюстрацию);

- соблюдать правила информационной безопасности в условиях контролируемого доступа в информационно-телекоммуникационную сеть Интернет (с помощью учителя);
- анализировать и создавать текстовую, видео, графическую, звуковую информацию в соответствии с учебной задачей;
- фиксировать полученные результаты в текстовой форме (отчёт, выступление, высказывание) и графическом виде (рисунок, схема, диаграмма).

Коммуникативные универсальные учебные действия:

- в процессе диалогов задавать вопросы, высказывать суждения, оценивать выступления участников;
- признавать возможность существования разных точек зрения; корректно и аргументированно высказывать своё мнение; приводить доказательства своей правоты;
- соблюдать правила ведения диалога и дискуссии; проявлять уважительное отношение к собеседнику;
- использовать смысловое чтение для определения темы, главной мысли текста о природе, социальной жизни, взаимоотношениях и поступках людей;
- создавать устные и письменные тексты (описание, рассуждение, повествование);
- конструировать обобщения и выводы на основе полученных результатов наблюдений и опытной работы, подкреплять их доказательствами;
- находить ошибки и восстанавливать деформированный текст об изученных объектах и явлениях природы, событиях социальной жизни;
- готовить небольшие публичные выступления с возможной презентацией (текст, рисунки, фото, плакаты и др.) к тексту выступления.

Регулятивные универсальные учебные действия:

1) Самоорганизация:

- планировать самостоятельно или с небольшой помощью учителя действия по решению учебной задачи;
- выстраивать последовательность выбранных действий и операций.

2) Самоконтроль и самооценка:

- осуществлять контроль процесса и результата своей деятельности;
- находить ошибки в своей работе и устанавливать их причины;

- корректировать свои действия при необходимости (с небольшой помощью учителя);
- предвидеть возможность возникновения трудностей и ошибок, предусматривать способы их предупреждения, в том числе в житейских ситуациях, опасных для здоровья и жизни.
- объективно оценивать результаты своей деятельности, соотносить свою оценку с оценкой учителя;
- оценивать целесообразность выбранных способов действия, при необходимости корректировать их.

Совместная деятельность:

- понимать значение коллективной деятельности для успешного решения учебной (практической) задачи; активно участвовать в формулировании краткосрочных и долгосрочных целей совместной деятельности (на основе изученного материала по окружающему миру);
- коллективно строить действия по достижению общей цели: распределять роли, договариваться, обсуждать процесс и результат совместной работы;
- проявлять готовность руководить, выполнять поручения, подчиняться;
- выполнять правила совместной деятельности: справедливо распределять и оценивать работу каждого участника; считаться с наличием разных мнений; не допускать конфликтов, при их возникновении мирно разрешать без участия взрослого;
- ответственно выполнять свою часть работы.

ПРЕДМЕТНЫЕ РЕЗУЛЬТАТЫ

1 КЛАСС

К концу обучения в **1 классе** обучающийся научится:

- называть себя и членов своей семьи по фамилии, имени, отчеству, профессии членов своей семьи, домашний адрес и адрес своей школы; проявлять уважение к семейным ценностям и традициям, соблюдать правила нравственного поведения в социуме и на природе;
- воспроизводить название своего населённого пункта, региона, страны;
- приводить примеры культурных объектов родного края, школьных традиций и праздников, традиций и ценностей своей семьи, профессий;

- различать объекты живой и неживой природы, объекты, созданные человеком, и природные материалы, части растений (корень, стебель, лист, цветок, плод, семя), группы животных (насекомые, рыбы, птицы, звери);
- описывать на основе опорных слов наиболее распространённые в родном крае дикорастущие и культурные растения, диких и домашних животных; сезонные явления в разные времена года; деревья, кустарники, травы; основные группы животных (насекомые, рыбы, птицы, звери); выделять их наиболее существенные признаки;
- применять правила ухода за комнатными растениями и домашними животными;
- проводить, соблюдая правила безопасного труда, несложные групповые и индивидуальные наблюдения (в том числе за сезонными изменениями в природе своей местности), измерения (в том числе вести счёт времени, измерять температуру воздуха) и опыты под руководством учителя;
- использовать для ответов на вопросы небольшие тексты о природе и обществе;
- оценивать ситуации, раскрывающие положительное и негативное отношение к природе; правила поведения в быту, в общественных местах;
- соблюдать правила безопасности на учебном месте школьника; во время наблюдений и опытов; безопасно пользоваться бытовыми электроприборами;
- соблюдать правила использования электронных средств, оснащённых экраном;
- соблюдать правила здорового питания и личной гигиены;
- соблюдать правила безопасного поведения пешехода;
- соблюдать правила безопасного поведения в природе;
- с помощью взрослых (учителя, родители) пользоваться электронным дневником и электронными ресурсами школы.

2 КЛАСС

К концу обучения во **2 классе** обучающийся научится:

- находить Россию на карте мира, на карте России - Москву, свой регион и его главный город;
- узнавать государственную символику Российской Федерации (гимн, герб, флаг) и своего региона;
- проявлять уважение к семейным ценностям и традициям, традициям своего народа и других народов, государственным символам России;

соблюдать правила нравственного поведения в социуме и на природе;

- распознавать изученные объекты окружающего мира по их описанию, рисункам и фотографиям, различать их в окружающем мире;
- приводить примеры изученных традиций, обычаев и праздников народов родного края; важных событий прошлого и настоящего родного края; трудовой деятельности и профессий жителей родного края;
- проводить, соблюдая правила безопасного труда, несложные наблюдения и опыты с природными объектами, измерения;
- приводить примеры изученных взаимосвязей в природе, примеры, иллюстрирующие значение природы в жизни человека;
- описывать на основе предложенного плана или опорных слов изученные культурные объекты (достопримечательности родного края, музейные экспонаты);
- описывать на основе предложенного плана или опорных слов изученные природные объекты и явления, в том числе звёзды, созвездия, планеты;
- группировать изученные объекты живой и неживой природы по предложенным признакам;
- сравнивать объекты живой и неживой природы на основе внешних признаков;
- ориентироваться на местности по местным природным признакам, Солнцу, компасу;
- создавать по заданному плану развёрнутые высказывания о природе и обществе;
- использовать для ответов на вопросы небольшие тексты о природе и обществе;
- соблюдать правила нравственного поведения в социуме и в природе, оценивать примеры положительного и негативного отношения к объектам природы, проявления внимания, помощи людям, нуждающимся в ней;
- соблюдать правила безопасного поведения в школе, правила безопасного поведения пассажира наземного транспорта и метро;
- соблюдать режим дня и питания;
- безопасно использовать мессенджеры в условиях контролируемого доступа в информационно-телекоммуникационную сеть Интернет;

- безопасно осуществлять коммуникацию в школьных сообществах с помощью учителя (при необходимости).

3 КЛАСС

К концу обучения в **3 классе** обучающийся научится:

- различать государственную символику Российской Федерации (гимн, герб, флаг); проявлять уважение к государственным символам России и своего региона;
- проявлять уважение к семейным ценностям и традициям, традициям своего народа и других народов; соблюдать правила нравственного поведения в социуме;
- приводить примеры памятников природы, культурных объектов и достопримечательностей родного края; столицы России, городов РФ с богатой историей и культурой; российских центров декоративно-прикладного искусства; проявлять интерес и уважение к истории и культуре народов России;
- показывать на карте мира материка, изученные страны мира;
- различать расходы и доходы семейного бюджета;
- распознавать изученные объекты природы по их описанию, рисункам и фотографиям, различать их в окружающем мире;
- проводить по предложенному плану или инструкции небольшие опыты с природными объектами с использованием простейшего лабораторного оборудования и измерительных приборов; соблюдать безопасность проведения опытов;
- группировать изученные объекты живой и неживой природы, проводить простейшую классификацию;
- сравнивать по заданному количеству признаков объекты живой и неживой природы;
- описывать на основе предложенного плана изученные объекты и явления природы, выделяя их существенные признаки и характерные свойства;
- использовать различные источники информации о природе и обществе для поиска и извлечения информации, ответов на вопросы;
- использовать знания о взаимосвязях в природе, связи человека и природы для объяснения простейших явлений и процессов в природе, организме человека;
- фиксировать результаты наблюдений, опытной работы, в процессе коллективной деятельности обобщать полученные результаты и делать выводы;

- создавать по заданному плану собственные развёрнутые высказывания о природе, человеке и обществе, сопровождая выступление иллюстрациями (презентацией);
- соблюдать правила безопасного поведения пассажира железнодорожного, водного и авиатранспорта;
- соблюдать основы здорового образа жизни, в том числе требования к двигательной активности и принципы здорового питания;
- соблюдать основы профилактики заболеваний;
- соблюдать правила безопасного поведения во дворе жилого дома;
- соблюдать правила нравственного поведения на природе;
- безопасно использовать персональные данные в условиях контролируемого доступа в информационно-телекоммуникационную сеть Интернет;
- ориентироваться в возможных мошеннических действиях при общении в мессенджерах.

4 КЛАСС

К концу обучения в **4 классе** обучающийся научится:

- проявлять уважение к семейным ценностям и традициям, традициям своего народа и других народов, государственным символам России;
- соблюдать правила нравственного поведения в социуме;
- показывать на физической карте изученные крупные географические объекты России (горы, равнины, реки, озёра, моря, омывающие территорию России);
- показывать на исторической карте места изученных исторических событий;
- находить место изученных событий на «ленте времени»;
- знать основные права и обязанности гражданина Российской Федерации;
- соотносить изученные исторические события и исторических деятелей с веками и периодами истории России;
- рассказывать о государственных праздниках России, наиболее важных событиях истории России, наиболее известных российских исторических деятелях разных периодов, достопримечательностях столицы России и родного края;
- описывать на основе предложенного плана изученные объекты, выделяя их существенные признаки, в том числе государственную символику России и своего региона;
- проводить по предложенному/самостоятельно составленному плану или выдвинутому предположению несложные наблюдения, опыты с

объектами природы с использованием простейшего лабораторного оборудования и измерительных приборов, следуя правилам безопасного труда;

- распознавать изученные объекты и явления живой и неживой природы по их описанию, рисункам и фотографиям, различать их в окружающем мире;
- группировать изученные объекты живой и неживой природы, самостоятельно выбирая признак для группировки; проводить простейшие классификации;
- сравнивать объекты живой и неживой природы на основе их внешних признаков и известных характерных свойств;
- использовать знания о взаимосвязях в природе для объяснения простейших явлений и процессов в природе (в том числе смены дня и ночи, смены времён года, сезонных изменений в природе своей местности, причины смены природных зон);
- называть наиболее значимые природные объекты Всемирного наследия в России и за рубежом (в пределах изученного);
- называть экологические проблемы и определять пути их решения;
- создавать по заданному плану собственные развёрнутые высказывания о природе и обществе;
- использовать различные источники информации для поиска и извлечения информации, ответов на вопросы;
- соблюдать правила нравственного поведения на природе;
- осознавать возможные последствия вредных привычек для здоровья и жизни человека;
- соблюдать правила безопасного поведения при использовании объектов транспортной инфраструктуры населённого пункта, в театрах, кинотеатрах, торговых центрах, парках и зонах отдыха, учреждениях культуры (музеях, библиотеках и т.д.);
- соблюдать правила безопасного поведения при езде на велосипеде, самокате;
- осуществлять безопасный поиск образовательных ресурсов и верифицированной информации в информационно-телекоммуникационной сети Интернет;
- соблюдать правила безопасного для здоровья использования электронных образовательных и информационных ресурсов.

ТЕМАТИЧЕСКОЕ ПЛАНИРОВАНИЕ 1 КЛАСС

| № п/ п | Наименование разделов и тем программы | Количество часов | | | Электронные (цифровые) образовательные ресурсы |
|---|--|------------------|------------------------|-------------------------|---|
| | | Всего | Контроль ные работы | Практическ ие работы | |
| Раздел 1. Человек и общество | | | | | |
| 1.1 | Школа. Школьная жизнь. | 3 | | | http://www.nachalka.com |
| 1.2 | Семья. Взаимоотноше ния и взаимопомощь в семье. | 2 | | | https://resh.edu.ru/subject/43/1/ |
| 1.3 | Россия - наша Родина. | 11 | | | https://resh.edu.ru/subject/43/1/ |
| Итого по разделу | | 16 | | | |
| Раздел 2. Человек и природа | | | | | |
| 2.1 | Природа - среда обитания человека. Взаимосвязи между человеком и природой. | 13 | | | https://resh.edu.ru/subject/43/1/ |
| 2.2 | Растительный мир. Растения ближайшего окружения. | 9 | | | https://resh.edu.ru/subject/43/1/ |
| 2.3 | Мир животных. Разные группы животных. | 15 | | | https://resh.edu.ru/subject/43/1/ |
| Итого по разделу | | 37 | | | |
| Раздел 3. Правила безопасной жизнедеятельности | | | | | |
| 3.1 | Режим дня школьника. | 3 | | | https://resh.edu.ru/subject/43/1/ |
| 3.2 | Безопасность в быту, | 4 | | | https://resh.edu.ru/subject/43/1/ |

| | | | | | |
|-------------------------------------|---|----|---|---|--|
| | безопасность пешехода, безопасность в сети Интернет | | | | |
| Итого по разделу | | 7 | | | |
| Резервное время | | 6 | | | |
| ОБЩЕЕ КОЛИЧЕСТВО ЧАСОВ ПО ПРОГРАММЕ | | 66 | 0 | 0 | |

**ВАРИАНТ 1. ПОУРОЧНОЕ ПЛАНИРОВАНИЕ ДЛЯ ПЕДАГОГОВ, ИСПОЛЬЗУЮЩИХ УЧЕБНИК ОКРУЖАЮЩИЙ МИР, 1-4 КЛАСС, В 2 ЧАСТЯХ, ПЛЕШАКОВ А.А.
1 КЛАСС**

| № п / п | Тема урока | Количество часов | | | Дата изучения | Электронные цифровые образовательные ресурсы |
|---------|--|------------------|--------------------|---------------------|---------------|---|
| | | Всего | Контрольные работы | Практические работы | | |
| 1 | Мы – школьники . Адрес школы. Знакомство со школьным и помещениями | 1 | | | 05.09.2023 | https://uchi.ru/teachers/groups/18899917/subjects/6/course_programs/1?topic_id=382 |
| 2 | Наша страна – | 1 | | | 07.0 | https://uchi.ru/teachers/groups/18899917/subjects/6/course_programs/1?topic_id=382 |

| | | | | | | |
|---|---|---|--|--|--------------------|---|
| | Россия, Российская Федерация. Что такое Родина? | | | | 9.20 23 | |
| 3 | Наша Родина: от края и до края. Символы России | 1 | | | 12.0 9.20 23 | https://uchi.ru/teachers/groups/18899917/subjects/6/course_programs/1?topic_id=382 |
| 4 | Народы России. Народов дружная семья | 1 | | | 14.0 9.20 23 | https://uchi.ru/teachers/groups/18899917/subjects/6/course_programs/1?topic_id=382 |
| 5 | Путешеств ие по родному краю | 1 | | | 19.0 9.20 23 | https://uchi.ru/teachers/groups/18899917/subjects/6/course_programs/1?topic_id=382 |
| 6 | Отражение в предметах декоративн ого искусства природных условий жизни и традиций народов РФ | 1 | | | 21.0 9.20 23 | https://uchi.ru/teachers/groups/18899917/subjects/6/course_programs/1?topic_id=382 |
| 7 | Столица России – Москва. Достоприм ечательнос ти Москвы | 1 | | | 26.0 9.20 23 | https://uchi.ru/teachers/groups/18899917/subjects/6/course_programs/1?topic_id=382 |
| 8 | Что такое окружающ ий мир? Что природа | 1 | | | 28.0 9.20 23 | https://uchi.ru/teachers/groups/18899917/subjects/6/course_programs/1?topic_id=382 |

| | | | | | | |
|----|---|---|--|--|--------------------|---|
| | даёт человеку? | | | | | |
| 9 | Объекты живой природы. Сравнение объектов неживой и живой природы: выделение различий | 1 | | | 03.1 0.20 23 | https://uchi.ru/teachers/groups/18899917/subjects/6/course_programs/1?topic_id=382 |
| 10 | Дикорастущие и культурные растения вокруг нас. Сходство и различия дикорастущих и культурных растений | 1 | | | 05.1 0.20 23 | https://uchi.ru/teachers/groups/18899917/subjects/6/course_programs/1/lessons/6598 |
| 11 | Природа и человек. Природные материалы и изделия из них. Наше творчество | 1 | | | 12.1 0.20 23 | |
| 12 | Явления и объекты неживой природы | 1 | | | 10.1 0.20 23 | https://uchi.ru/teachers/groups/18899917/subjects/6/course_programs/1/lessons/6598 |
| 13 | Что мы знаем о растениях? Что общего у разных растений? | 1 | | | 17.1 0.20 23 | https://uchi.ru/teachers/groups/18899917/subjects/6/course_programs/1?topic_id=382 |
| 14 | Части растения. | 1 | | | 19.1 | https://uchi.ru/teachers/groups/18899917/subjects/6/course_programs/1?topic_id=382 |

| | | | | | | |
|----|---|---|--|---|--------------------|--------------------|
| | Название, краткая характеристика значения для жизни растения | | | | 0.20 23 | 82 |
| 15 | Комнатные растения. Растения в твоём доме: краткое описание | 1 | | | 24.1 0.20 23 | РЭШ |
| 16 | Как мы ухаживаем за растениями (практическая работа) | 1 | | 1 | 26.1 0.20 23 | РЭШ |
| 17 | Разнообразие растений: узнавание, называние, краткое описание | 1 | | | 07.1 1.20 23 | |
| 18 | Особенности лиственных растений: узнавание, краткое описание. Лиственные растения нашего края | 1 | | | 09.1 1.20 23 | |
| 19 | Особенности хвойных растений: узнавание, краткое | 1 | | | 14.1 1.20 23 | |

| | | | | | | |
|----|---|---|--|--|--------------------|---|
| | описание. Хвойные растения нашего края | | | | | |
| 20 | Мир животных: насекомые (узнавание, название) . Главная особенност ь этой группы животных | 1 | | | 16.1 1.20 23 | https://uchi.ru/teachers/groups/18899917/subjects/6/course_programs/1?topic_id=382 |
| 21 | Насекомые : сравнение, краткое описание внешнего вида | 1 | | | 21.1 1.20 23 | РЭШ |
| 22 | Какие звери живут в морях и океанах? Морские звери: узнавание, название, краткое описание | 1 | | | 23.1 1.20 23 | https://uchi.ru/teachers/groups/18899917/subjects/6/course_programs/1?topic_id=382 |
| 23 | Мир животных: рыбы пресных и солёных водоёмов (сравнение, краткое описание) | 1 | | | 28.1 1.20 23 | https://uchi.ru/teachers/groups/18899917/subjects/6/course_programs/1?topic_id=382 |
| 24 | Мир | 1 | | | | |

| | | | | | | |
|----|---|---|--|--|--------------------|---|
| | животных: птицы (узнавание, называние) . Главная особенност ь этой группы животных | | | | 30.1 1.20 23 | |
| 25 | Где обитают птицы, чем они питаются. Птицы: сравнение места обитания, способа питания | 1 | | | 05.1 2.20 23 | https://uchi.ru/teachers/groups/18899917/subjects/6/course_programs/1?topic_id=382 |
| 26 | Мир животных: звери (узнавание, называние, сравнение, краткое описание) | 1 | | | 07.1 2.20 23 | https://uchi.ru/teachers/groups/18899917/subjects/6/course_programs/1?topic_id=382 |
| 27 | Мир животных: чем похожи все звери: главная особенност ь этой группы животных. Забота зверей о своих детёнышах | 1 | | | 12.1 2.20 23 | https://uchi.ru/teachers/groups/18899917/subjects/6/course_programs/1?topic_id=382 |
| 28 | Знакомься: | 1 | | | | |

| | | | | | | |
|----|---|---|--|--|--------------------|---|
| | электронные ресурсы школы | | | | 14.1 2.20 23 | |
| 29 | Ты – пешеход! | 1 | | | 19.1 2.20 23 | |
| 30 | Знаки дорожного движения | 1 | | | 21.1 2.20 23 | |
| 31 | Родной край – малая Родина. Первоначальные сведения о родном крае: название. Моя малая родина | 1 | | | 26.1 2.20 23 | https://multiurok.ru/ |
| 32 | Культурные объекты родного края | 1 | | | 28.1 2.20 23 | https://multiurok.ru/ |
| 33 | Домашние и дикие животные. Различия в условиях жизни | 1 | | | 09.0 1.20 24 | https://multiurok.ru/ |
| 34 | Резервный урок. Повторение изученного по разделу "Человек и общество" | 1 | | | 11.0 1.20 24 | https://multiurok.ru/ |
| 35 | Семья – коллектив. | 1 | | | 16.0 | https://multiurok.ru/ |

| | | | | | | |
|----|--|---|--|--|--------------------|---|
| | Права и обязанност и членов семьи | | | | 1.20 24 | |
| 36 | Значение природы в жизни людей | 1 | | | 18.0 1.20 24 | https://multiurok.ru/ |
| 37 | Бытовые электрические и газовые приборы: правила безопасного использования. Поведение в экстремальных ситуациях. Номера телефонов экстренных служб | 1 | | | 23.0 1.20 24 | https://multiurok.ru/ |
| 38 | Наблюдение за погодой. Анализ результатов наблюдений | 1 | | | 25.0 1.20 24 | |
| 39 | Что такое термометр. Измерение температуры воздуха и воды как способы определения | 1 | | | 30.0 1.20 24 | https://multiurok.ru/ |

| | | | | | | |
|----|---|---|--|---|--------------------|---|
| | я состояния погоды | | | | | |
| 40 | Практические занятия: измерение температуры воздуха и воды в разных условиях (в комнате, на улице) | 1 | | 1 | 01.0 2.20 24 | |
| 41 | Резервный урок. Откуда в снежках грязь? | 1 | | | 06.0 2.20 24 | |
| 42 | Как живут растения? | 1 | | | 08.0 2.20 24 | https://multiurok.ru/ |
| 43 | Многообразие мира животных. Какие животные живут в нашем регионе? | 1 | | | 20.0 2.20 24 | |
| 44 | Времена года: наблюдения за особенностью погоды, жизнью растительного и животного мира осенью | 1 | | | 22.0 2.20 24 | |

| | | | | | | |
|----|---|---|--|--|--------------------|---|
| 45 | Резервный урок. Откуда берётся и куда девается мусор? | 1 | | | 27.0 2.20 24 | https://multiurok.ru/ |
| 46 | Классный коллектив. Мои друзья – одноклассники. Правила совместной деятельности | 1 | | | 29.0 2.20 24 | |
| 47 | Учебный класс. Рабочее место школьника. Режим учебного труда, отдыха | 1 | | | 05.0 3.20 24 | |
| 48 | Времена года: наблюдения за особенностью погоды, жизнью растительного и животного мира зимой | 1 | | | 07.0 3.20 24 | https://multiurok.ru/ |
| 49 | Мир животных. Где живут белые медведи? | 1 | | | 12.0 3.20 24 | https://multiurok.ru/ |
| 50 | Мир | 1 | | | | https://multiurok.ru/ |

| | | | | | | |
|----|--|---|--|--|--------------------|---|
| | животных. Где живут слоны? | | | | 14.0 3.20 24 | |
| 51 | Мир животных. Перелётны е и зимующие птицы. Где зимуют птицы? | 1 | | | 19.0 3.20 24 | https://multiurok.ru/ |
| 52 | Декоратив ное творчество народов, которое воплотилос ь в одежде, предметах быта, игрушках | 1 | | | 21.0 3.20 24 | |
| 53 | Труд людей родного края | 1 | | | 02.0 4.20 24 | |
| 54 | Семейные поколения. Моя семья в прошлом и настоящем | 1 | | | 04.0 4.20 24 | https://multiurok.ru/ |
| 55 | Резервный урок. Повторени е изученного по разделу "Человек и природа" | 1 | | | 09.0 4.20 24 | |
| 56 | Мир животных. Почему мы любим | 1 | | | 11.0 4.20 24 | https://multiurok.ru/ |

| | | | | | | |
|----|---|---|--|--|--------------------|---|
| | кошек и собак? | | | | | |
| 57 | Прогулки на природе. Правила поведения в природе | 1 | | | 16.0 4.20 24 | https://multiurok.ru/ |
| 58 | Зачем нужна вежливость ? | 1 | | | 18.0 4.20 24 | https://multiurok.ru/ |
| 59 | Режим дня первоклассника. Правильное сочетание труда и отдыха в режиме первоклассника | 1 | | | 23.0 4.20 24 | https://multiurok.ru/ |
| 60 | Правила здорового питания. Состав пищи, обеспечивающий рост и развитие ребенка 6-7 лет. Правила поведения за столом | 1 | | | 25.0 4.20 24 | https://multiurok.ru/ |
| 61 | Предметы личной гигиены. Закаливание организма солнцем, | 1 | | | 02.0 5.20 24 | |

| | | | | | | |
|----|--|---|--|--|--------------------|---|
| | воздухом, водой. Условия и правила закаливани я | | | | | |
| 62 | Времена года: наблюдени я за особенност ью погоды, жизнью растительн ого и животного мира весной | 1 | | | 07.0 5.20 24 | https://multiurok.ru/ |
| 63 | Резервный урок. Зачем люди осваивают космос? | 1 | | | 14.0 5.20 24 | https://multiurok.ru/ |
| 64 | Труд и быт людей в разные времена года | 1 | | | 16.0 5.20 24 | https://multiurok.ru/ |
| 65 | Кто заботится о домашних животных Профессии людей, которые заботятся о животных. Мои домашние питомцы | 1 | | | 21.0 5.20 24 | https://multiurok.ru/ |
| 66 | Резервный урок. | 1 | | | 23.0 | https://multiurok.ru/ |

| | | | | | | |
|--|--|--------|---|---|------------|--|
| | Повторение изученного в 1 классе | | | | 5.20 24 | |
| ОБЩЕЕ КОЛИЧЕСТВО ЧАСОВ ПО ПРОГРАММЕ | | 6 6 | 0 | 2 | | |

**УЧЕБНО-МЕТОДИЧЕСКОЕ ОБЕСПЕЧЕНИЕ
ОБРАЗОВАТЕЛЬНОГО ПРОЦЕССА
ОБЯЗАТЕЛЬНЫЕ УЧЕБНЫЕ МАТЕРИАЛЫ ДЛЯ УЧЕНИКА**

- Окружающий мир: 1-й класс: учебник: в 2 частях, 1 класс/ Плешаков А.А.,
Акционерное общество «Издательство «Просвещение»

МЕТОДИЧЕСКИЕ МАТЕРИАЛЫ ДЛЯ УЧИТЕЛЯ

Окружающий мир. 1 класс. Учебник. В 2 ч. Часть 2.

Окружающий мир. Рабочая тетрадь 1 класс. В 2-х частях. Школа России

ФГОС 2023 год | Плешаков Андрей Анатольевич

Учебно-методический комплект (Экзамен) ... Год издания: 2023.

**ЦИФРОВЫЕ ОБРАЗОВАТЕЛЬНЫЕ РЕСУРСЫ И РЕСУРСЫ СЕТИ
ИНТЕРНЕТ**

РЭШ

https://uchi.ru/teachers/groups/18899917/subjects/6/course_programs/1?topic_id=382

Г. Ужур 2023

ПОЯСНИТЕЛЬНАЯ ЗАПИСКА

Рабочая программа учебного предмета «Русский язык» (предметная область «Русский язык и литературное чтение») на уровне начального общего образования составлена на основе Требований к результатам освоения программы начального общего образования Федерального государственного образовательного стандарта начального общего образования (далее – ФГОС НОО), Федеральной образовательной программы начального общего образования (далее – ФОП НОО), Федеральной рабочей программы по учебному предмету «Русский язык» (далее – ФРП «Русский язык»), а также ориентирована на целевые приоритеты, сформулированные в федеральной рабочей программе воспитания.

ОБЩАЯ ХАРАКТЕРИСТИКА УЧЕБНОГО ПРЕДМЕТА «РУССКИЙ ЯЗЫК»

На уровне начального общего образования изучение русского языка имеет особое значение в развитии обучающегося. Приобретённые знания, опыт выполнения предметных и универсальных учебных действий на материале русского языка станут фундаментом обучения на уровне основного общего образования, а также будут востребованы в жизни.

Русский язык как средство познания действительности обеспечивает развитие интеллектуальных и творческих способностей обучающихся, формирует умения извлекать и анализировать информацию из различных текстов, навыки самостоятельной учебной деятельности. Изучение русского языка является основой всего процесса обучения на уровне начального общего образования, успехи в изучении этого предмета во многом определяют результаты обучающихся по другим учебным предметам.

Русский язык обладает значительным потенциалом в развитии функциональной грамотности обучающихся, особенно таких её компонентов, как языковая, коммуникативная, читательская, общекультурная и социальная грамотность.

Первичное знакомство с системой русского языка, богатством его выразительных возможностей, развитие умения правильно и эффективно использовать русский язык в различных сферах и ситуациях общения способствуют успешной социализации обучающегося. Русский язык, выполняя свои базовые функции общения и выражения мысли, обеспечивает межличностное и социальное взаимодействие, способствует формированию самосознания и мировоззрения личности, является важнейшим средством хранения и передачи информации, культурных традиций, истории русского народа и других народов России. Свободное владение языком, умение

выбирать нужные языковые средства во многом определяют возможность адекватного самовыражения взглядов, мыслей, чувств, проявления себя в различных жизненно важных для человека областях.

Изучение русского языка обладает огромным потенциалом присвоения традиционных социокультурных и духовно-нравственных ценностей, принятых в обществе правил и норм поведения, в том числе речевого, что способствует формированию внутренней позиции личности. Личностные достижения обучающегося непосредственно связаны с осознанием языка как явления национальной культуры, пониманием связи языка и мировоззрения народа. Значимыми личностными результатами являются развитие устойчивого познавательного интереса к изучению русского языка, формирование ответственности за сохранение чистоты русского языка.

ЦЕЛИ ИЗУЧЕНИЯ УЧЕБНОГО ПРЕДМЕТА «РУССКИЙ ЯЗЫК»

Изучение русского языка направлено на достижение следующих целей:

1) приобретение обучающимися первоначальных представлений о многообразии языков и культур на территории Российской Федерации, о языке как одной из главных духовно-нравственных ценностей народа; понимание роли языка как основного средства общения; осознание значения русского языка как государственного языка Российской Федерации; понимание роли русского языка как языка межнационального общения; осознание правильной устной и письменной речи как показателя общей культуры человека;

2) овладение основными видами речевой деятельности на основе первоначальных представлений о нормах современного русского литературного языка: аудирование, говорение, чтение, письмо;

3) овладение первоначальными научными представлениями о системе русского языка: фонетика, графика, лексика, морфемика, морфология и синтаксис; об основных единицах языка, их признаках и особенностях употребления в речи; использование в речевой деятельности норм современного русского литературного языка (орфоэпических, лексических, грамматических, орфографических, пунктуационных) и речевого этикета;

4) использование в речевой деятельности норм современного русского литературного языка (орфоэпических, лексических, грамматических, орфографических, пунктуационных) и речевого этикета;

5) развитие функциональной грамотности, готовности к успешному взаимодействию с изменяющимся миром и дальнейшему успешному образованию.

Центральной идеей конструирования содержания и планируемых результатов обучения русскому языку является признание равной значимости работы по изучению системы языка и работы по совершенствованию речи обучающихся. Языковой материал призван сформировать первоначальные представления о структуре русского языка, способствовать усвоению норм русского литературного языка, орфографических и пунктуационных правил.

Развитие устной и письменной речи обучающихся направлено на решение практической задачи развития всех видов речевой деятельности, отработку навыков использования усвоенных норм русского литературного языка, речевых норм и правил речевого этикета в процессе устного и письменного общения.

Ряд задач по совершенствованию речевой деятельности решаются совместно с учебным предметом «Литературное чтение».

МЕСТО УЧЕБНОГО ПРЕДМЕТА «РУССКИЙ ЯЗЫК» В УЧЕБНОМ ПЛАНЕ

Общее число часов, отведённых на изучение «Русского языка», – 675 (5 часов в неделю в каждом классе): в 1 классе – 165 ч, во 2–4 классах – по 170 ч.

СОДЕРЖАНИЕ УЧЕБНОГО ПРЕДМЕТА

1 КЛАСС

Обучение грамоте[1]

Развитие речи

Составление небольших рассказов на основе собственных игр, занятий.

Слово и предложение

Различение слова и предложения. Работа с предложением: выделение слов, изменение их порядка.

Восприятие слова как объекта изучения, материала для анализа. Наблюдение над значением слова. Выявление слов, значение которых требует уточнения.

Фонетика

Звуки речи. Единство звукового состава слова и его значения. Звуковой анализ слова, работа со звуковыми моделями: построение модели звукового состава слова, подбор слов, соответствующих заданной модели. Различение гласных и согласных звуков, гласных ударных и безударных, согласных твёрдых и мягких, звонких и глухих. Определение места ударения. Слог как минимальная произносительная единица. Количество слогов в слове. Ударный слог.

Графика[2]

Различение звука и буквы: буква как знак звука. Слоговой принцип русской графики. Буквы гласных как показатель твёрдости — мягкости согласных звуков. Функции букв е, ё, ю, я. Мягкий знак как показатель мягкости предшествующего согласного звука в конце слова. Последовательность букв в русском алфавите.

Письмо

Ориентация на пространстве листа в тетради и на пространстве классной доски. Гигиенические требования, которые необходимо соблюдать во время письма.

Начертание письменных прописных и строчных букв. Письмо разборчивым, аккуратным почерком. Понимание функции небуквенных графических средств: пробела между словами, знака переноса. Письмо под диктовку слов и предложений, написание которых не расходится с их произношением. Приёмы и последовательность правильного списывания текста.

Орфография и пунктуация[3]

Правила правописания и их применение: отдельное написание слов; обозначение гласных после шипящих в сочетаниях жи, ши (в положении под

ударением), ча, ща, чу, щу; прописная буква в начале предложения, в именах собственных (имена людей, клички животных); перенос по слогам слов без стечения согласных; знаки препинания в конце предложения.

СИСТЕМАТИЧЕСКИЙ КУРС

Общие сведения о языке

Язык как основное средство человеческого общения. Цели и ситуации общения.

Фонетика

Звуки речи. Гласные и согласные звуки, их различие. Ударение в слове. Гласные ударные и безударные. Твёрдые и мягкие согласные звуки, их различие. Звонкие и глухие согласные звуки, их различие. Согласный звук [й'] и гласный звук [и]. Шипящие [ж], [ш], [ч'], [щ'].

Слог. Количество слогов в слове. Ударный слог. Деление слов на слоги (простые случаи, без стечения согласных).

Графика

Звук и буква. Различие звуков и букв. Обозначение на письме твёрдости согласных звуков буквами а, о, у, ы, э; слова с буквой э. Обозначение на письме мягкости согласных звуков буквами е, ё, ю, я, и. Функции букв е, ё, ю, я. Мягкий знак как показатель мягкости предшествующего согласного звука в конце слова.

Установление соотношения звукового и буквенного состава слова в словах типа стол, конь.

Небуквенные графические средства: пробел между словами, знак переноса.

Русский алфавит: правильное название букв, их последовательность. Использование алфавита для упорядочения списка слов.

Орфоэпия^[4]

Произношение звуков и сочетаний звуков, ударение в словах в соответствии с нормами современного русского литературного языка (на ограниченном перечне слов, отрабатываемом в учебнике).

Лексика

Слово как единица языка (ознакомление).

Слово как название предмета, признака предмета, действия предмета (ознакомление).

Выявление слов, значение которых требует уточнения.

Синтаксис

Предложение как единица языка (ознакомление).

Слово, предложение (наблюдение над сходством и различием).
Установление связи слов в предложении при помощи смысловых вопросов.

Восстановление деформированных предложений. Составление предложений из набора форм слов.

Орфография и пунктуация

Правила правописания и их применение:

раздельное написание слов в предложении;

прописная буква в начале предложения и в именах собственных: в именах и фамилиях людей, кличках животных;

перенос слов (без учёта морфемного членения слова);

гласные после шипящих в сочетаниях жи, ши (в положении под ударением), ча, ща, чу, щу;

сочетания чк, чн;

слова с непроверяемыми гласными и согласными (перечень слов в орфографическом словаре учебника);

знаки препинания в конце предложения: точка, вопросительный и восклицательный знаки.

Алгоритм списывания текста.

Развитие речи

Речь как основная форма общения между людьми. Текст как единица речи (ознакомление).

Ситуация общения: цель общения, с кем и где происходит общение. Ситуации устного общения (чтение диалогов по ролям, просмотр видеоматериалов, прослушивание аудиозаписи).

Нормы речевого этикета в ситуациях учебного и бытового общения (приветствие, прощание, извинение, благодарность, обращение с просьбой).

Составление небольших рассказов на основе наблюдений.

2 КЛАСС

Общие сведения о языке

Язык как основное средство человеческого общения и явление национальной культуры. Первоначальные представления о многообразии языкового пространства России и мира. Методы познания языка: наблюдение, анализ.

Фонетика и графика

Смыслоразличительная функция звуков; различение звуков и букв; различение ударных и безударных гласных звуков, согласного звука [й'] и гласного звука [и], твёрдых и мягких согласных звуков, звонких и глухих согласных звуков; шипящие согласные звуки [ж], [ш], [ч'], [щ']; обозначение

на письме твёрдости и мягкости согласных звуков, функции букв е, ё, ю, я (повторение изученного в 1 классе).

Парные и непарные по твёрдости - мягкости согласные звуки

Парные и непарные по звонкости - глухости согласные звуки

Качественная характеристика звука: гласный - согласный; гласный ударный - безударный; согласный твёрдый - мягкий, парный - непарный; согласный звонкий - глухой, парный - непарный

Функции ь: показатель мягкости предшествующего согласного в конце и в середине слова; разделительный. Использование на письме разделительных ь и ы.

Соотношение звукового и буквенного состава в словах с буквами е, ё, ю, я (в начале слова и после гласных).

Деление слов на слоги (в том числе при стечении согласных).

Использование знания алфавита при работе со словарями.

Небуквенные графические средства: пробел между словами, знак переноса, абзац (красная строка), пунктуационные знаки (в пределах изученного).

Орфоэпия[4]

Произношение звуков и сочетаний звуков, ударение в словах в соответствии с нормами современного русского литературного языка (на ограниченном перечне слов, отрабатываемом в учебнике). Использование отработанного перечня слов (орфоэпического словаря учебника) для решения практических задач.

Лексика

Слово как единство звучания и значения. Лексическое значение слова (общее представление). Выявление слов, значение которых требует уточнения. Определение значения слова по тексту или уточнение значения с помощью толкового словаря.

Однозначные и многозначные слова (простые случаи, наблюдение).

Наблюдение за использованием в речи синонимов, антонимов.

Состав слова (морфемика)

Корень как обязательная часть слова. Однокоренные (родственные) слова. Признаки однокоренных (родственных) слов. Различение однокоренных слов и синонимов, однокоренных слов и слов с омонимичными корнями. Выделение в словах корня (простые случаи).

Окончание как изменяемая часть слова. Изменение формы слова с помощью окончания. Различение изменяемых и неизменяемых слов.

Суффикс как часть слова (наблюдение). Приставка как часть слова (наблюдение).

Морфология

Имя существительное (ознакомление): общее значение, вопросы («кто?», «что?»), употребление в речи.

Глагол (ознакомление): общее значение, вопросы («что делать?», «что сделать?» и другие), употребление в речи.

Имя прилагательное (ознакомление): общее значение, вопросы («какой?», «какая?», «какое?», «какие?»), употребление в речи.

Предлог. Отличие предлогов от приставок. Наиболее распространённые предлоги: в, на, из, без, над, до, у, о, об и другое.

Синтаксис

Порядок слов в предложении; связь слов в предложении (повторение).

Предложение как единица языка. Предложение и слово. Отличие предложения от слова. Наблюдение за выделением в устной речи одного из слов предложения (логическое ударение).

Виды предложений по цели высказывания: повествовательные, вопросительные, побудительные предложения.

Виды предложений по эмоциональной окраске (по интонации): восклицательные и невосклицательные предложения.

Орфография и пунктуация

Прописная буква в начале предложения и в именах собственных (имена и фамилии людей, клички животных); знаки препинания в конце предложения; перенос слов со строки на строку (без учёта морфемного членения слова); гласные после шипящих в сочетаниях жи, ши (в положении под ударением), ча, ща, чу, щу; сочетания чк, чн (повторение правил правописания, изученных в 1 классе).

Орфографическая зоркость как осознание места возможного возникновения орфографической ошибки. Понятие орфограммы. Различные способы решения орфографической задачи в зависимости от места орфограммы в слове. Использование орфографического словаря учебника для определения (уточнения) написания слова. Контроль и самоконтроль при проверке собственных и предложенных текстов.

Правила правописания и их применение:

разделительный мягкий знак;

сочетания чт, щн, нч;

проверяемые безударные гласные в корне слова;

парные звонкие и глухие согласные в корне слова;

непроверяемые гласные и согласные (перечень слов в орфографическом словаре учебника);

прописная буква в именах собственных: имена, фамилии, отчества людей, клички животных, географические названия;

раздельное написание предлогов с именами существительными.

Развитие речи

Выбор языковых средств в соответствии с целями и условиями устного общения для эффективного решения коммуникативной задачи (для ответа на заданный вопрос, для выражения собственного мнения). Умение вести разговор (начать, поддержать, закончить разговор, привлечь внимание и другое). Практическое овладение диалогической формой речи. Соблюдение норм речевого этикета и орфоэпических норм в ситуациях учебного и бытового общения. Умение договариваться и приходить к общему решению в совместной деятельности при проведении парной и групповой работы.

Составление устного рассказа по репродукции картины. Составление устного рассказа с опорой на личные наблюдения и на вопросы.

Текст. Признаки текста: смысловое единство предложений в тексте; последовательность предложений в тексте; выражение в тексте законченной мысли. Тема текста. Основная мысль. Заглавие текста. Подбор заголовков к предложенным текстам. Последовательность частей текста (абзацев). Корректирование текстов с нарушенным порядком предложений и абзацев.

Типы текстов: описание, повествование, рассуждение, их особенности (первичное ознакомление).

Поздравление и поздравительная открытка.

Понимание текста: развитие умения формулировать простые выводы на основе информации, содержащейся в тексте. Выразительное чтение текста вслух с соблюдением правильной интонации.

Подробное изложение повествовательного текста объёмом 30-45 слов с опорой на вопросы.

3 КЛАСС

Сведения о русском языке

Русский язык как государственный язык Российской Федерации. Методы познания языка: наблюдение, анализ, лингвистический эксперимент.

Фонетика и графика

Звуки русского языка: гласный (согласный); гласный ударный (безударный); согласный твёрдый (мягкий), парный (непарный); согласный глухой (звонкий), парный (непарный); функции разделительных мягкого и твёрдого знаков, условия использования на письме разделительных мягкого и твёрдого знаков (повторение изученного).

Соотношение звукового и буквенного состава в словах с разделительными ь и ъ, в словах с непроизносимыми согласными.

Использование алфавита при работе со словарями, справочниками, каталогами.

Орфоэпия^[4]

Нормы произношения звуков и сочетаний звуков; ударение в словах в соответствии с нормами современного русского литературного языка (на ограниченном перечне слов, отрабатываемом в учебнике).

Использование орфоэпического словаря для решения практических задач.

Лексика

Повторение: лексическое значение слова.

Прямое и переносное значение слова (ознакомление). Устаревшие слова (ознакомление).

Состав слова (морфемика)

Корень как обязательная часть слова; однокоренные (родственные) слова; признаки однокоренных (родственных) слов; различение однокоренных слов и синонимов, однокоренных слов и слов с омонимичными корнями; выделение в словах корня (простые случаи); окончание как изменяемая часть слова (повторение изученного).

Однокоренные слова и формы одного и того же слова. Корень, приставка, суффикс - значимые части слова Нулевое окончание (ознакомление). Выделение в словах с однозначно выделяемыми морфемами окончания, корня, приставки, суффикса.

Морфология

Части речи.

Имя существительное: общее значение, вопросы, употребление в речи. Имена существительные единственного и множественного числа. Имена существительные мужского, женского и среднего рода. Падеж имён существительных. Определение падежа, в котором употреблено имя существительное. Изменение имён существительных по падежам и числам (склонение). Имена существительные 1, 2, 3-го склонения. Имена существительные одушевлённые и неодушевлённые.

Имя прилагательное: общее значение, вопросы, употребление в речи. Зависимость формы имени прилагательного от формы имени существительного. Изменение имён прилагательных по родам, числам и падежам (кроме имён прилагательных на -ий, -ов, -ин). Склонение имён прилагательных.

Местоимение (общее представление). Личные местоимения, их употребление в речи. Использование личных местоимений для устранения неоправданных повторов в тексте.

Глагол: общее значение, вопросы, употребление в речи. Неопределённая форма глагола. Настоящее, будущее, прошедшее время глаголов. Изменение глаголов по временам, числам. Род глаголов в прошедшем времени.

Частица не, её значение.

Синтаксис

Предложение. Установление при помощи смысловых (синтаксических) вопросов связи между словами в предложении. Главные члены предложения - подлежащее и сказуемое. Второстепенные члены предложения (без деления на виды). Предложения распространённые и нераспространённые.

Наблюдение за однородными членами предложения с союзами и, а, но и без союзов.

Орфография и пунктуация

Орфографическая зоркость как осознание места возможного возникновения орфографической ошибки, различные способы решения орфографической задачи в зависимости от места орфограммы в слове; контроль и самоконтроль при проверке собственных и предложенных текстов (повторение и применение на новом орфографическом материале).

Использование орфографического словаря для определения (уточнения) написания слова.

Правила правописания и их применение:

разделительный твёрдый знак;

непроизносимые согласные в корне слова;

мягкий знак после шипящих на конце имён существительных;

безударные гласные в падежных окончаниях имён существительных (на уровне наблюдения);

безударные гласные в падежных окончаниях имён прилагательных (на уровне наблюдения);

раздельное написание предлогов с личными местоимениями;

непроверяемые гласные и согласные (перечень слов в орфографическом словаре учебника);

раздельное написание частицы не с глаголами.

Развитие речи

Нормы речевого этикета: устное и письменное приглашение, просьба, извинение, благодарность, отказ и другое. Соблюдение норм речевого этикета и орфоэпических норм в ситуациях учебного и бытового общения. Речевые средства, помогающие: формулировать и аргументировать собственное

мнение в диалоге и дискуссии; договариваться и приходить к общему решению в совместной деятельности; контролировать (устно координировать) действия при проведении парной и групповой работы.

Особенности речевого этикета в условиях общения с людьми, плохо владеющими русским языком.

Повторение и продолжение работы с текстом, начатой во 2 классе: признаки текста, тема текста, основная мысль текста, заголовок, редактирование текстов с нарушенным порядком предложений и абзацев.

План текста. Составление плана текста, написание текста по заданному плану. Связь предложений в тексте с помощью личных местоимений, синонимов, союзов и, а, но. Ключевые слова в тексте.

Определение типов текстов (повествование, описание, рассуждение) и создание собственных текстов заданного типа.

Жанр письма, объявления.

Изложение текста по коллективно или самостоятельно составленному плану.

Изучающее чтение. Функции ознакомительного чтения, ситуации применения.

4 КЛАСС

Сведения о русском языке

Русский язык как язык межнационального общения. Различные методы познания языка: наблюдение, анализ, лингвистический эксперимент, мини-исследование, проект.

Фонетика и графика

Характеристика, сравнение, классификация звуков вне слова и в слове по заданным параметрам. Звуко-буквенный разбор слова (по отработанному алгоритму).

Орфоэпия^[4]

Правильная интонация в процессе говорения и чтения. Нормы произношения звуков и сочетаний звуков; ударение в словах в соответствии с нормами современного русского литературного языка (на ограниченном перечне слов, отрабатываемом в учебнике).

Использование орфоэпических словарей русского языка при определении правильного произношения слов.

Лексика

Повторение и продолжение работы: наблюдение за использованием в речи синонимов, антонимов, устаревших слов (простые случаи).

Наблюдение за использованием в речи фразеологизмов (простые случаи).

Состав слова (морфемика)

Состав изменяемых слов, выделение в словах с однозначно выделяемыми морфемами окончания, корня, приставки, суффикса (повторение изученного).

Основа слова.

Состав неизменяемых слов (ознакомление).

Значение наиболее употребляемых суффиксов изученных частей речи (ознакомление).

Морфология

Части речи самостоятельные и служебные.

Имя существительное. Склонение имён существительных (кроме существительных на -мя, -ий, -ие, -ия; на -ья типа гостя, на -ье типа ожерелье во множественном числе; а также кроме собственных имён существительных на -ов, -ин, -ий); имена существительные 1, 2, 3-го склонения (повторение изученного). Несклоняемые имена существительные (ознакомление).

Имя прилагательное. Зависимость формы имени прилагательного от формы имени существительного (повторение). Склонение имён прилагательных во множественном числе.

Местоимение. Личные местоимения (повторение). Личные местоимения 1-го и 3-го лица единственного и множественного числа; склонение личных местоимений.

Глагол. Изменение глаголов по лицам и числам в настоящем и будущем времени (спряжение). I и II спряжение глаголов. Способы определения I и II спряжения глаголов.

Наречие (общее представление). Значение, вопросы, употребление в речи.

Предлог. Отличие предлогов от приставок (повторение).

Союз; союзы и, а, но в простых и сложных предложениях.

Частица не, её значение (повторение).

Синтаксис

Слово, сочетание слов (словосочетание) и предложение, осознание их сходства и различий; виды предложений по цели высказывания (повествовательные, вопросительные и побудительные); виды предложений по эмоциональной окраске (восклицательные и невосклицательные); связь между словами в словосочетании и предложении (при помощи смысловых

вопросов); распространённые и нераспространённые предложения (повторение изученного).

Предложения с однородными членами: без союзов, с союзами а, но, с одиночным союзом и. Интонация перечисления в предложениях с однородными членами.

Простое и сложное предложение (ознакомление). Сложные предложения: сложносочинённые с союзами и, а, но; бессоюзные сложные предложения (без называния терминов).

Орфография и пунктуация

Повторение правил правописания, изученных в 1, 2, 3 классах. Орфографическая зоркость как осознание места возможного возникновения орфографической ошибки; различные способы решения орфографической задачи в зависимости от места орфограммы в слове; контроль при проверке собственных и предложенных текстов (повторение и применение на новом орфографическом материале).

Использование орфографического словаря для определения (уточнения) написания слова.

Правила правописания и их применение:

безударные падежные окончания имён существительных (кроме существительных на -мя, -ий, -ие, -ия, на -ья типа гостя, на -ье типа ожерелье во множественном числе, а также кроме собственных имён существительных на -ов, -ин, -ий);

безударные падежные окончания имён прилагательных;

мягкий знак после шипящих на конце глаголов в форме 2-го лица единственного числа;

наличие или отсутствие мягкого знака в глаголах на -ться и -тся;

безударные личные окончания глаголов;

знаки препинания в предложениях с однородными членами, соединёнными союзами и, а, но и без союзов.

Знаки препинания в сложном предложении, состоящем из двух простых (наблюдение).

Знаки препинания в предложении с прямой речью после слов автора (наблюдение).

Развитие речи

Повторение и продолжение работы, начатой в предыдущих классах: ситуации устного и письменного общения (письмо, поздравительная открытка, объявление и другое); диалог; монолог; отражение темы текста или основной мысли в заголовке.

Корректирование текстов (заданных и собственных) с учётом точности, правильности, богатства и выразительности письменной речи.

Изложение (подробный устный и письменный пересказ текста; выборочный устный пересказ текста).

Сочинение как вид письменной работы.

Изучающее чтение. Поиск информации, заданной в тексте в явном виде. Формулирование простых выводов на основе информации, содержащейся в тексте. Интерпретация и обобщение содержащейся в тексте информации. Ознакомительное чтение в соответствии с поставленной задачей.

[1] В данной рабочей программе отражено только то содержание периода «Обучение грамоте» из Федеральной рабочей программы «Русский язык», которое прописывается в предмете «Русский язык», остальное содержание прописывается в рабочей программе предмета «Литературное чтение».

[2] Раздел «Графика» изучается параллельно с разделом «Чтение», поэтому на этот раздел отдельные часы не предусмотрены

[3] Раздел «Орфография и пунктуация» в период «Обучения грамоте» изучается параллельно с разделом «Письмо», поэтому на этот раздел отдельные часы не предусмотрены

[4] Программное содержание раздела «Орфоэпия» изучается во всех разделах курса, поэтому на этот раздел отдельные часы не предусмотрены

ПЛАНИРУЕМЫЕ ОБРАЗОВАТЕЛЬНЫЕ РЕЗУЛЬТАТЫ

Изучение русского языка на уровне начального общего образования направлено на достижение обучающимися личностных, метапредметных и предметных результатов освоения учебного предмета.

ЛИЧНОСТНЫЕ РЕЗУЛЬТАТЫ

В результате изучения предмета «Русский язык» в начальной школе у обучающегося будут сформированы следующие личностные результаты:

гражданско-патриотического воспитания:

- становление ценностного отношения к своей Родине, в том числе через изучение русского языка, отражающего историю и культуру страны;
- осознание своей этнокультурной и российской гражданской идентичности, понимание роли русского языка как государственного языка Российской Федерации и языка межнационального общения народов России;
- осознание своей сопричастности к прошлому, настоящему и будущему своей страны и родного края, в том числе через обсуждение ситуаций при работе с текстами на уроках русского языка;
- проявление уважения к своему и другим народам, формируемое в том числе на основе примеров из текстов, с которыми идёт работа на уроках русского языка;
- первоначальные представления о человеке как члене общества, о правах и ответственности, уважении и достоинстве человека, о нравственно-этических нормах поведения и правилах межличностных отношений, в том числе отражённых в текстах, с которыми идёт работа на уроках русского языка;

духовно-нравственного воспитания:

- осознание языка как одной из главных духовно-нравственных ценностей народа;
- признание индивидуальности каждого человека с опорой на собственный жизненный и читательский опыт;
- проявление сопереживания, уважения и доброжелательности, в том числе с использованием адекватных языковых средств для выражения своего состояния и чувств;
- неприятие любых форм поведения, направленных на причинение физического и морального вреда другим людям (в том числе связанного с использованием недопустимых средств языка);

эстетического воспитания:

- уважительное отношение и интерес к художественной культуре, восприимчивость к разным видам искусства, традициям и творчеству своего и других народов;
- стремление к самовыражению в искусстве слова; осознание важности русского языка как средства общения и самовыражения;

физического воспитания, формирования культуры здоровья и эмоционального благополучия:

- соблюдение правил безопасного поиска в информационной среде дополнительной информации в процессе языкового образования;
- бережное отношение к физическому и психическому здоровью, проявляющееся в выборе приемлемых способов речевого самовыражения и соблюдении норм речевого этикета и правил общения;

трудового воспитания:

- осознание ценности труда в жизни человека и общества (в том числе благодаря примерам из текстов, с которыми идёт работа на уроках русского языка), интерес к различным профессиям, возникающий при обсуждении примеров из текстов, с которыми идёт работа на уроках русского языка;

экологического воспитания:

- бережное отношение к природе, формируемое в процессе работы с текстами;
- неприятие действий, приносящих вред природе;

ценности научного познания:

- первоначальные представления о научной картине мира, в том числе первоначальные представления о системе языка как одной из составляющих целостной научной картины мира;
- познавательные интересы, активность, инициативность, любознательность и самостоятельность в познании, в том числе познавательный интерес к изучению русского языка, активность и самостоятельность в его познании.

МЕТАПРЕДМЕТНЫЕ РЕЗУЛЬТАТЫ

В результате изучения русского языка на уровне начального общего образования у обучающегося будут сформированы познавательные универсальные учебные действия, коммуникативные универсальные учебные действия, регулятивные универсальные учебные действия, совместная деятельность.

У обучающегося будут сформированы следующие **базовые логические действия как часть познавательных универсальных учебных действий**:

- сравнивать различные языковые единицы (звуки, слова, предложения, тексты), устанавливать основания для сравнения языковых единиц (частеречная принадлежность, грамматический признак, лексическое значение и другое); устанавливать аналогии языковых единиц;
- объединять объекты (языковые единицы) по определённому признаку;
- определять существенный признак для классификации языковых единиц (звуков, частей речи, предложений, текстов); классифицировать языковые единицы;
- находить в языковом материале закономерности и противоречия на основе предложенного учителем алгоритма наблюдения; анализировать алгоритм действий при работе с языковыми единицами, самостоятельно выделять учебные операции при анализе языковых единиц;
- выявлять недостаток информации для решения учебной и практической задачи на основе предложенного алгоритма, формулировать запрос на дополнительную информацию;
- устанавливать причинно-следственные связи в ситуациях наблюдения за языковым материалом, делать выводы.

У обучающегося будут сформированы следующие **базовые исследовательские действия как часть познавательных универсальных учебных действий**:

- с помощью учителя формулировать цель, планировать изменения языкового объекта, речевой ситуации;
- сравнивать несколько вариантов выполнения задания, выбирать наиболее целесообразный (на основе предложенных критериев);
- проводить по предложенному плану несложное лингвистическое мини-исследование, выполнять по предложенному плану проектное задание;
- формулировать выводы и подкреплять их доказательствами на основе результатов проведённого наблюдения за языковым материалом (классификации, сравнения, исследования); формулировать с помощью учителя вопросы в процессе анализа предложенного языкового материала;
- прогнозировать возможное развитие процессов, событий и их последствия в аналогичных или сходных ситуациях.

У обучающегося будут сформированы следующие умения **работать с информацией как часть познавательных универсальных учебных действий**:

- выбирать источник получения информации: нужный словарь для получения запрашиваемой информации, для уточнения;
- согласно заданному алгоритму находить представленную в явном виде информацию в предложенном источнике: в словарях, справочниках;
- распознавать достоверную и недостоверную информацию самостоятельно или на основании предложенного учителем способа её проверки (обращаясь к словарям, справочникам, учебнику);
- соблюдать с помощью взрослых (педагогических работников, родителей, законных представителей) правила информационной безопасности при поиске информации в информационно-телекоммуникационной сети «Интернет» (информации о написании и произношении слова, о значении слова, о происхождении слова, о синонимах слова);
- анализировать и создавать текстовую, видео-, графическую, звуковую информацию в соответствии с учебной задачей;
- понимать лингвистическую информацию, зафиксированную в виде таблиц, схем; самостоятельно создавать схемы, таблицы для представления лингвистической информации.

У обучающегося будут сформированы следующие умения **общения как часть коммуникативных универсальных учебных действий**:

- воспринимать и формулировать суждения, выражать эмоции в соответствии с целями и условиями общения в знакомой среде;
- проявлять уважительное отношение к собеседнику, соблюдать правила ведения диалоги и дискуссии;
- признавать возможность существования разных точек зрения;
- корректно и аргументированно высказывать своё мнение;
- строить речевое высказывание в соответствии с поставленной задачей;
- создавать устные и письменные тексты (описание, рассуждение, повествование) в соответствии с речевой ситуацией;
- готовить небольшие публичные выступления о результатах парной и групповой работы, о результатах наблюдения, выполненного мини-исследования, проектного задания;
- подбирать иллюстративный материал (рисунки, фото, плакаты) к тексту выступления.

У обучающегося будут сформированы следующие умения **самоорганизации как части регулятивных универсальных учебных действий**:

- планировать действия по решению учебной задачи для получения результата;
- выстраивать последовательность выбранных действий.

У обучающегося будут сформированы следующие умения **самоконтроля как части регулятивных универсальных учебных действий**:

- устанавливать причины успеха (неудач) учебной деятельности;
- корректировать свои учебные действия для преодоления речевых и орфографических ошибок;
- соотносить результат деятельности с поставленной учебной задачей по выделению, характеристике, использованию языковых единиц;
- находить ошибку, допущенную при работе с языковым материалом, находить орфографическую и пунктуационную ошибку;
- сравнивать результаты своей деятельности и деятельности одноклассников, объективно оценивать их по предложенным критериям.

У обучающегося будут сформированы следующие умения **совместной деятельности**:

- формулировать краткосрочные и долгосрочные цели (индивидуальные с учётом участия в коллективных задачах) в стандартной (типовой) ситуации на основе предложенного учителем формата планирования, распределения промежуточных шагов и сроков;
- принимать цель совместной деятельности, коллективно строить действия по её достижению: распределять роли, договариваться, обсуждать процесс и результат совместной работы;
- проявлять готовность руководить, выполнять поручения, подчиняться, самостоятельно разрешать конфликты;
- ответственно выполнять свою часть работы;
- оценивать свой вклад в общий результат;
- выполнять совместные проектные задания с опорой на предложенные образцы.

ПРЕДМЕТНЫЕ РЕЗУЛЬТАТЫ

1 КЛАСС

К концу обучения в первом классе обучающийся научится:

- различать слово и предложение; вычленять слова из предложений;

- вычленять звуки из слова;
- различать гласные и согласные звуки (в том числе различать в словах согласный звук [й'] и гласный звук [и]);
- различать ударные и безударные гласные звуки;
- различать согласные звуки: мягкие и твёрдые, звонкие и глухие (вне слова и в слове);
- различать понятия «звук» и «буква»;
- определять количество слогов в слове; делить слова на слоги (простые случаи: слова без стечения согласных); определять в слове ударный слог;
- обозначать на письме мягкость согласных звуков буквами е, ё, ю, я и буквой ь в конце слова;
- правильно называть буквы русского алфавита; использовать знание последовательности букв русского алфавита для упорядочения небольшого списка слов;
- писать аккуратным разборчивым почерком без искажений прописные и строчные буквы, соединения букв, слова;
- применять изученные правила правописания: раздельное написание слов в предложении; знаки препинания в конце предложения: точка, вопросительный и восклицательный знаки; прописная буква в начале предложения и в именах собственных (имена и фамилии людей, клички животных); перенос слов по слогам (простые случаи: слова из слогов типа «согласный + гласный»); гласные после шипящих в сочетаниях жи, ши (в положении под ударением), ча, ща, чу, щу; непроверяемые гласные и согласные (перечень слов в орфографическом словаре учебника);
- правильно списывать (без пропусков и искажений букв) слова и предложения, тексты объёмом не более 25 слов;
- писать под диктовку (без пропусков и искажений букв) слова, предложения из 3-5 слов, тексты объёмом не более 20 слов, правописание которых не расходится с произношением;
- находить и исправлять ошибки на изученные правила, описки;
- понимать прослушанный текст;
- читать вслух и про себя (с пониманием) короткие тексты с соблюдением интонации и пауз в соответствии со знаками препинания в конце предложения;
- находить в тексте слова, значение которых требует уточнения;
- составлять предложение из набора форм слов;

- устно составлять текст из 3-5 предложений по сюжетным картинкам и на основе наблюдений;
- использовать изученные понятия в процессе решения учебных задач.

2 КЛАСС

К концу обучения во **втором классе** обучающийся научится:

- осознавать язык как основное средство общения;
- характеризовать согласные звуки вне слова и в слове по заданным параметрам: согласный парный (непарный) по твёрдости (мягкости); согласный парный (непарный) по звонкости (глухости);
- определять количество слогов в слове; делить слово на слоги (в том числе слова со стечением согласных);
- устанавливать соотношение звукового и буквенного состава слова, в том числе с учётом функций букв е, ё, ю, я;
- обозначать на письме мягкость согласных звуков буквой мягкий знак в середине слова;
- находить однокоренные слова;
- выделять в слове корень (простые случаи);
- выделять в слове окончание;
- выявлять в тексте случаи употребления многозначных слов, понимать их значения и уточнять значение по учебным словарям; выявлять случаи употребления синонимов и антонимов (без называния терминов);
- распознавать слова, отвечающие на вопросы «кто?», «что?»;
- распознавать слова, отвечающие на вопросы «что делать?», «что сделать?» и другие;
- распознавать слова, отвечающие на вопросы «какой?», «какая?», «какое?», «какие?»;
- определять вид предложения по цели высказывания и по эмоциональной окраске;
- находить место орфограммы в слове и между словами на изученные правила;
- применять изученные правила правописания, в том числе: сочетания чк, чн, чт; щн, нч; проверяемые безударные гласные в корне слова; парные звонкие и глухие согласные в корне слова; непроверяемые гласные и согласные (перечень слов в орфографическом словаре учебника); прописная буква в именах, отчествах, фамилиях людей, кличках животных, географических названиях; раздельное написание предлогов с именами существительными, разделительный мягкий знак;

- правильно списывать (без пропусков и искажений букв) слова и предложения, тексты объёмом не более 50 слов;
- писать под диктовку (без пропусков и искажений букв) слова, предложения, тексты объёмом не более 45 слов с учётом изученных правил правописания;
- находить и исправлять ошибки на изученные правила, описки;
- пользоваться толковым, орфографическим, орфоэпическим словарями учебника;
- строить устное диалогическое и монологическое высказывание (2-4 предложения на определённую тему, по наблюдениям) с соблюдением орфоэпических норм, правильной интонации;
- формулировать простые выводы на основе прочитанного (услышанного) устно и письменно (1-2 предложения);
- составлять предложения из слов, устанавливая между ними смысловую связь по вопросам;
- определять тему текста и озаглавливать текст, отражая его тему;
- составлять текст из разрозненных предложений, частей текста;
- писать подробное изложение повествовательного текста объёмом 30-45 слов с опорой на вопросы;
- объяснять своими словами значение изученных понятий; использовать изученные понятия в процессе решения учебных задач.

3 КЛАСС

К концу обучения в **третьем классе** обучающийся научится:

- объяснять значение русского языка как государственного языка Российской Федерации;
- характеризовать, сравнивать, классифицировать звуки вне слова и в слове по заданным параметрам;
- производить звуко-буквенный анализ слова (в словах с орфограммами; без транскрибирования);
- определять функцию разделительных мягкого и твёрдого знаков в словах; устанавливать соотношение звукового и буквенного состава, в том числе с учётом функций букв е, ё, ю, я, в словах с разделительными ь, ъ, в словах с непроизносимыми согласными;
- различать однокоренные слова и формы одного и того же слова; различать однокоренные слова и слова с омонимичными корнями (без называния термина); различать однокоренные слова и синонимы;
- находить в словах с однозначно выделяемыми морфемами окончание, корень, приставку, суффикс;

- выявлять случаи употребления синонимов и антонимов; подбирать синонимы и антонимы к словам разных частей речи;
- распознавать слова, употреблённые в прямом и переносном значении (простые случаи);
- определять значение слова в тексте;
- распознавать имена существительные; определять грамматические признаки имён существительных: род, число, падеж; склонять в единственном числе имена существительные с ударными окончаниями;
- распознавать имена прилагательные; определять грамматические признаки имён прилагательных: род, число, падеж;
- изменять имена прилагательные по падежам, числам, родам (в единственном числе) в соответствии с падежом, числом и родом имён существительных;
- распознавать глаголы; различать глаголы, отвечающие на вопросы «что делать?» и «что сделать?»; определять грамматические признаки глаголов: форму времени, число, род (в прошедшем времени); изменять глагол по временам (простые случаи), в прошедшем времени - по родам;
- распознавать личные местоимения (в начальной форме);
- использовать личные местоимения для устранения неоправданных повторов в тексте;
- различать предлоги и приставки;
- определять вид предложения по цели высказывания и по эмоциональной окраске;
- находить главные и второстепенные (без деления на виды) члены предложения;
- распознавать распространённые и нераспространённые предложения;
- находить место орфограммы в слове и между словами на изученные правила; применять изученные правила правописания, в том числе непроверяемые гласные и согласные (перечень слов в орфографическом словаре учебника); непроизносимые согласные в корне слова; разделительный твёрдый знак; мягкий знак после шипящих на конце имён существительных; не с глаголами; раздельное написание предлогов со словами;
- правильно списывать слова, предложения, тексты объёмом не более 70 слов;
- писать под диктовку тексты объёмом не более 65 слов с учётом изученных правил правописания;

- находить и исправлять ошибки на изученные правила, описки;
- понимать тексты разных типов, находить в тексте заданную информацию;
- формулировать устно и письменно на основе прочитанной (услышанной) информации простые выводы (1-2 предложения);
- строить устное диалогическое и монологическое высказывание (3-5 предложений на определённую тему, по результатам наблюдений) с соблюдением орфоэпических норм, правильной интонации; создавать небольшие устные и письменные тексты (2-4 предложения), содержащие приглашение, просьбу, извинение, благодарность, отказ, с использованием норм речевого этикета;
- определять связь предложений в тексте (с помощью личных местоимений, синонимов, союзов и, а, но);
- определять ключевые слова в тексте;
- определять тему текста и основную мысль текста;
- выявлять части текста (абзацы) и отражать с помощью ключевых слов или предложений их смысловое содержание;
- составлять план текста, создавать по нему текст и корректировать текст;
- писать подробное изложение по заданному, коллективно или самостоятельно составленному плану;
- объяснять своими словами значение изученных понятий, использовать изученные понятия в процессе решения учебных задач;
- уточнять значение слова с помощью толкового словаря.

4 КЛАСС

К концу обучения **в четвёртом классе** обучающийся научится:

- осознавать многообразие языков и культур на территории Российской Федерации, осознавать язык как одну из главных духовно-нравственных ценностей народа;
- объяснять роль языка как основного средства общения;
- объяснять роль русского языка как государственного языка Российской Федерации и языка межнационального общения;
- осознавать правильную устную и письменную речь как показатель общей культуры человека;
- проводить звуко-буквенный разбор слов (в соответствии с предложенным в учебнике алгоритмом);
- подбирать к предложенным словам синонимы; подбирать к предложенным словам антонимы;

- выявлять в речи слова, значение которых требует уточнения, определять значение слова по контексту;
- проводить разбор по составу слов с однозначно выделяемыми морфемами; составлять схему состава слова; соотносить состав слова с представленной схемой;
- устанавливать принадлежность слова к определённой части речи (в объёме изученного) по комплексу освоенных грамматических признаков;
- определять грамматические признаки имён существительных: склонение, род, число, падеж; проводить разбор имени существительного как части речи;
- определять грамматические признаки имён прилагательных: род (в единственном числе), число, падеж; проводить разбор имени прилагательного как части речи;
- устанавливать (находить) неопределённую форму глагола; определять грамматические признаки глаголов: спряжение, время, лицо (в настоящем и будущем времени), число, род (в прошедшем времени в единственном числе); изменять глаголы в настоящем и будущем времени по лицам и числам (спрягать); проводить разбор глагола как части речи;
- определять грамматические признаки личного местоимения в начальной форме: лицо, число, род (у местоимений 3-го лица в единственном числе); использовать личные местоимения для устранения неоправданных повторов в тексте;
- различать предложение, словосочетание и слово;
- классифицировать предложения по цели высказывания и по эмоциональной окраске;
- различать распространённые и нераспространённые предложения;
- распознавать предложения с однородными членами; составлять предложения с однородными членами; использовать предложения с однородными членами в речи;
- разграничивать простые распространённые и сложные предложения, состоящие из двух простых (сложносочинённые с союзами и, а, но и бессоюзные сложные предложения без называния терминов); составлять простые распространённые и сложные предложения, состоящие из двух простых (сложносочинённые с союзами и, а, но и бессоюзные сложные предложения без называния терминов);
- производить синтаксический разбор простого предложения;

- находить место орфограммы в слове и между словами на изученные правила;
- применять изученные правила правописания, в том числе: непроверяемые гласные и согласные (перечень слов в орфографическом словаре учебника); безударные падежные окончания имён существительных (кроме существительных на -мя, -ий, -ие, -ия, на -ья типа гостья, на -ье типа ожерелье во множественном числе, а также кроме собственных имён существительных на -ов, -ин, -ий); безударные падежные окончания имён прилагательных; мягкий знак после шипящих на конце глаголов в форме 2-го лица единственного числа; наличие или отсутствие мягкого знака в глаголах на -ться и -тся; безударные личные окончания глаголов; знаки препинания в предложениях с однородными членами, соединёнными союзами и, а, но и без союзов;
- правильно списывать тексты объёмом не более 85 слов;
- писать под диктовку тексты объёмом не более 80 слов с учётом изученных правил правописания;
- находить и исправлять орфографические и пунктуационные ошибки на изученные правила, опiski;
- осознавать ситуацию общения (с какой целью, с кем, где происходит общение); выбирать адекватные языковые средства в ситуации общения;
- строить устное диалогическое и монологическое высказывание (4-6 предложений), соблюдая орфоэпические нормы, правильную интонацию, нормы речевого взаимодействия;
- создавать небольшие устные и письменные тексты (3-5 предложений) для конкретной ситуации письменного общения (письма, поздравительные открытки, объявления и другие);
- определять тему и основную мысль текста; самостоятельно озаглавливать текст с опорой на тему или основную мысль;
- корректировать порядок предложений и частей текста;
- составлять план к заданным текстам;
- осуществлять подробный пересказ текста (устно и письменно);
- осуществлять выборочный пересказ текста (устно);
- писать (после предварительной подготовки) сочинения по заданным темам;
- осуществлять в процессе изучающего чтения поиск информации; формулировать устно и письменно простые выводы на основе прочитанной (услышанной) информации; интерпретировать и

обобщать содержащуюся в тексте информацию; осуществлять ознакомительное чтение в соответствии с поставленной задачей;

- объяснять своими словами значение изученных понятий; использовать изученные понятия;
- уточнять значение слова с помощью справочных изданий, в том числе из числа верифицированных электронных ресурсов, включённых в федеральный перечень.

ТЕМАТИЧЕСКОЕ ПЛАНИРОВАНИЕ

1 КЛАСС

| № п / п | Наименование разделов и тем программы | Количество часов | | | Электронные (цифровые) образовательные ресурсы |
|---------------------------------------|---|------------------|--------------------|---------------------|--|
| | | Всего | Контрольные работы | Практические работы | |
| Раздел 1. Обучение грамоте | | | | | |
| 1. 1 | Слово и предложение | 5 | | | ЯндексУчебник_ https://education.yandex.ru/lab/classes/726323/library/russian/tab/calendar-plan/theme/1aabef91-bac6-4b53-bf28-fece59470d9a |
| 1. 2 | Фонетика | 23 | | | ЯндексУчебник_ https://education.yandex.ru/lab/classes/726323/library/russian/tab/calendar-plan/theme/1aabef91-bac6-4b53-bf28-fece59470d9a |
| 1. 3 | Письмо | 70 | 1 | | ЯндексУчебник_ https://education.yandex.ru/lab/classes/726323/library/russian/tab/calendar-plan/theme/1aabef91-bac6-4b53-bf28-fece59470d9a |
| 1. 4 | Развитие речи | 2 | | | Учи.ру_ https://uchi.ru/teachers/groups/18088517/subjects/2/course_programs/1?topic_id=159 |
| Итого по разделу | | 100 | | | |
| Раздел 2. Систематический курс | | | | | |
| 2. 1 | Общие сведения о языке | 1 | | | https://resh.edu.ru/subject/lesson/3581/start/179687/ |
| 2. 2 | Фонетика | 4 | | | https://education.yandex.ru/lab/classes/726323/library/russian/tab/calendar-plan/theme/1aabef91-bac6-4b53-bf28-fece59470d9a |

| | | | | | |
|-------------------------------------|----------------------------|-----|---|---|---|
| 2. 3 | Графика | 4 | | | https://education.yandex.ru/lab/classes/726323/library/russian/tab/calendar-plan/theme/1aabef91-bac6-4b53-bf28-fece59470d9a |
| 2. 4 | Лексика и морфология | 12 | | | https://uchi.ru/teachers/groups/18088517/subjects/2/course_programs/1/lessons/2460https://resh.edu.ru/subject/lesson/6423/start/ |
| 2. 5 | Синтаксис | 5 | 1 | | https://uchi.ru/teachers/groups/18088517/subjects/2/course_programs/1/lessons/2457https://education.yandex.ru/lab/classes/726323/library/russian/tab/calendar-plan/theme/e1ecc6c4-fe1c-41bf-85f3-4a34d85c03be |
| 2. 6 | Орфография и пунктуация | 14 | 1 | | https://education.yandex.ru/lab/classes/726323/library/russian/tab/calendar-plan/theme/1aabef91-bac6-4b53-bf28-fece59470d9ahttps://uchi.ru/teachers/groups/18088517/subjects/2/course_programs/1?topic_id=159 |
| 2. 7 | Развитие речи | 10 | | | https://education.yandex.ru/lab/classes/726323/library/russian/tab/calendar-plan/theme/7ab34365-6975-4144-8989-e50e57bdf059https://education.yandex.ru/lab/classes/726323/library/russian/tab/calendar-plan/theme/abb502a9-907c-4355-9140-294b6e461a41 |
| Итого по разделу | | 50 | | | |
| Резервное время | | 15 | | | |
| ОБЩЕЕ КОЛИЧЕСТВО ЧАСОВ ПО ПРОГРАММЕ | | 165 | 3 | 0 | |

ВАРИАНТ 1. ПОУРОЧНОЕ ПЛАНИРОВАНИЕ ДЛЯ ПЕДАГОГОВ, ИСПОЛЬЗУЮЩИХ УЧЕБНИКИ «АЗБУКА» (АВТОРЫ В.Г.ГОРЕЦКИЙ И ДР.), «РУССКИЙ ЯЗЫК. 1-4 КЛАСС. (АВТОРЫ В.П. КАНАКИНА, В.Г.ГОРЕЦКИЙ) 1 КЛАСС

| № п/п | Тема урока | Количество часов | | | Дата изучения | Электронные цифровые образовательные ресурсы |
|-------|--|------------------|---------------------|----------------------|---------------|---|
| | | Все го | Контроль ные работы | Практичес кие работы | | |
| 1 | Различение предложения и слова | 1 | | | 01.09.2023 | https://education.yandex.ru/lab/classes/726323/library/russian/tab/calendar-plan/theme/18c2246a-497c-4b4e-a261-898c745bd645 |
| 2 | Работа с предложением: выделение слов, изменение их порядка. Различение предложения и слова. Закрепление | 1 | | | 04.09.2023 | https://education.yandex.ru/lab/classes/726323/library/russian/tab/calendar-plan/theme/18c2246a-497c-4b4e-a261-898c745bd645 |
| 3 | Составление предложения из слов. Работа с предложением | 1 | | | 05.09.2023 | https://education.yandex.ru/lab/classes/726323/library/russian/tab/calendar-plan/theme/18c2246a-497c-4b4e-a261-898c745bd645 |
| 4 | Различение | 1 | | | | https://education.yandex.ru/lab/classes/726323/library/russian/tab/calendar-plan/theme/18c2246a-497c-4b4e-a261-898c745bd645 |

| | | | | | | |
|----|---|---|--|--|----------------|---|
| | слова и обозначаемого им предмета. Составление предложения из слов | | | | 06.09.20 23 | lendar-plan/theme/18c2246a-497c-4b4e-a261-898c745bd645 |
| 5 | Слово как объект изучения. Различение слова и обозначаемого им предмета | 1 | | | 07.09.20 23 | https://education.yandex.ru/lab/classes/726323/library/russian/tab/calendar-plan/theme/18c2246a-497c-4b4e-a261-898c745bd645 |
| 6 | Звуки речи. Интонационное выделение звука в слове | 1 | | | 08.09.20 23 | |
| 7 | Определяем самый частый звук в стихотворении | 1 | | | 11.09.20 23 | https://education.yandex.ru/lab/classes/726323/library/russian/tab/calendar-plan/theme/18c2246a-497c-4b4e-a261-898c745bd645 |
| 8 | Различаем первые звуки в словах | 1 | | | 12.09.20 23 | |
| 9 | Устанавливаем последовательность звуков в слове | 1 | | | 13.09.20 23 | |
| 10 | Сравниваем | 1 | | | | |

| | | | | | | |
|----|--|---|--|--|----------------|---|
| | слова, различающиеся одним звуком | | | | 14.09.20 23 | |
| 11 | Проводим параллельные линии | 1 | | | 15.09.20 23 | https://education.yandex.ru/lab/classes/726323/library/russian/tab/calendar-plan/theme/18c2246a-497c-4b4e-a261-898c745bd645 |
| 12 | Отрабатываем параллельные линии | 1 | | | 18.09.20 23 | |
| 13 | Ориентируемся на рабочей строке | 1 | | | 19.09.20 23 | https://education.yandex.ru/lab/classes/726323/library/russian/tab/calendar-plan/theme/18c2246a-497c-4b4e-a261-898c745bd645 |
| 14 | Пишем элементы букв | 1 | | | 20.09.20 23 | https://education.yandex.ru/lab/classes/726323/library/russian/tab/calendar-plan/theme/18c2246a-497c-4b4e-a261-898c745bd645 |
| 15 | Особенность гласных звуков | 1 | | | 21.09.20 23 | https://education.yandex.ru/lab/classes/726323/library/russian/tab/calendar-plan/theme/18c2246a-497c-4b4e-a261-898c745bd645 |
| 16 | Отрабатываем письмо элементов букв | 1 | | | 22.09.20 23 | |
| 17 | Письмо строчной и заглавной букв А, а | 1 | | | 25.09.20 23 | https://education.yandex.ru/lab/classes/726323/library/russian/tab/calendar-plan/theme/18c2246a-497c-4b4e-a261-898c745bd645 |
| 18 | Закрепление написания строчной и | 1 | | | 26.09.20 23 | РЭШ_ https://resh.edu.ru/subject/lesson/4101/start/ |

| | | | | | | |
|----|--|---|--|--|----------------|---|
| | заглавной букв А, а | | | | | |
| 19 | Письмо строчной и заглавной букв О, о | 1 | | | 27.09.20 23 | https://education.yandex.ru/lab/classes/726323/library/russian/tab/calendar-plan/theme/18c2246a-497c-4b4e-a261-898c745bd645 |
| 20 | Слогообразую щая функция гласных звуков | 1 | | | 28.09.20 23 | |
| 21 | Закрепление написания строчной и заглавной букв О, о | 1 | | | 29.09.20 23 | https://education.yandex.ru/lab/classes/726323/library/russian/tab/calendar-plan/theme/18c2246a-497c-4b4e-a261-898c745bd645 |
| 22 | Письмо строчной и заглавной букв И, и | 1 | | | 02.10.20 23 | https://education.yandex.ru/lab/classes/726323/library/russian/tab/calendar-plan/theme/18c2246a-497c-4b4e-a261-898c745bd645 |
| 23 | Закрепление написания строчной и заглавной букв И, и | 1 | | | 03.10.20 23 | https://education.yandex.ru/lab/classes/726323/library/russian/tab/calendar-plan/theme/18c2246a-497c-4b4e-a261-898c745bd645 |
| 24 | Письмо строчной буквы ы | 1 | | | 04.10.20 23 | https://education.yandex.ru/lab/classes/726323/library/russian/tab/calendar-plan/theme/18c2246a-497c-4b4e-a261-898c745bd645 |
| 25 | Письмо строчной и заглавной букв | 1 | | | 05.10.20 23 | https://education.yandex.ru/lab/classes/726323/library/russian/tab/calendar-plan/theme/18c2246a-497c-4b4e-a261-898c745bd645 |

| | | | | | | |
|----|--|---|--|--|------------|---|
| | У, у | | | | | |
| 26 | Отрабатываем умение определять количества слогов в слове | 1 | | | 06.10.2023 | https://education.yandex.ru/lab/classes/726323/library/russian/tab/calendar-plan/theme/29668213-d2ef-4592-8769-8c9e03919f6c |
| 27 | Закрепление написания строчной и заглавной букв У, у | 1 | | | 09.10.2023 | https://education.yandex.ru/lab/classes/726323/library/russian/tab/calendar-plan/theme/18c2246a-497c-4b4e-a261-898c745bd645 |
| 28 | Письмо строчной и заглавной букв Н, н | 1 | | | 10.10.2023 | https://education.yandex.ru/lab/classes/726323/library/russian/tab/calendar-plan/theme/99ea7507-619d-4d3b-bd62-9dc033afb1af |
| 29 | Закрепление написания строчной и заглавной букв Н, н | 1 | | | 11.10.2023 | https://education.yandex.ru/lab/classes/726323/library/russian/tab/calendar-plan/theme/99ea7507-619d-4d3b-bd62-9dc033afb1af |
| 30 | Письмо строчной и заглавной букв С, с | 1 | | | 12.10.2023 | https://education.yandex.ru/lab/classes/726323/library/russian/tab/calendar-plan/theme/99ea7507-619d-4d3b-bd62-9dc033afb1af |
| 31 | Звуковой анализ слов, работа со звуковыми моделями слов | 1 | | | 13.10.2023 | |

| | | | | | | |
|----|--|---|--|--|------------|---|
| 32 | Закрепление написания строчной и заглавной букв С, с | 1 | | | 16.10.2023 | https://education.yandex.ru/lab/classes/726323/library/russian/tab/calendar-plan/theme/99ea7507-619d-4d3b-bd62-9dc033afb1af |
| 33 | Письмо строчной и заглавной букв К, к | 1 | | | 17.10.2023 | https://education.yandex.ru/lab/classes/726323/library/russian/tab/calendar-plan/theme/99ea7507-619d-4d3b-bd62-9dc033afb1af |
| 34 | Закрепление написания строчной и заглавной букв К, к | 1 | | | 18.10.2023 | |
| 35 | Письмо строчной и заглавной букв Т, т | 1 | | | 19.10.2023 | https://education.yandex.ru/lab/classes/726323/library/russian/tab/calendar-plan/theme/99ea7507-619d-4d3b-bd62-9dc033afb1af |
| 36 | Совместное составление небольших рассказов о любимых играх | 1 | | | 20.10.2023 | ЯндексУчебник https://education.yandex.ru/ |
| 37 | Закрепление написания строчной и заглавной букв Т, т | 1 | | | 23.10.2023 | |
| 38 | Письмо | 1 | | | | https://education.yandex.ru/lab/classes/726323/library/russian/tab/ca |

| | | | | | | |
|----|--|---|--|--|------------|---|
| | строчной и заглавной букв Л, л | | | | 24.10.2023 | lendar-plan/theme/a1010f37-0ab2-4dc3-b060-6178270d2c94 |
| 39 | Закрепление написания строчной и заглавной букв Л, л | 1 | | | 25.10.2023 | |
| 40 | Повторяем особенности гласных звуков | 1 | | | 26.10.2023 | https://education.yandex.ru/lab/classes/726323/library/russian/tab/calendar-plan/theme/633bb1e2-5e14-425f-900f-5dc5b5bd707f |
| 41 | Сравниваем начертания изученных букв, обозначающих гласные звуки | 1 | | | 27.10.2023 | |
| 42 | Письмо строчной и заглавной букв Р, р | 1 | | | 07.11.2023 | https://education.yandex.ru/lab/classes/726323/library/russian/tab/calendar-plan/theme/a1010f37-0ab2-4dc3-b060-6178270d2c94 |
| 43 | Закрепление написания строчной и заглавной букв Р, р | 1 | | | 08.11.2023 | |
| 44 | Письмо строчной и заглавной букв | 1 | | | 09.11.2023 | https://education.yandex.ru/lab/classes/726323/library/russian/tab/calendar-plan/theme/a1010f37-0ab2-4dc3-b060-6178270d2c94 |

| | | | | | | |
|----|--|---|--|--|----------------|---|
| | В, в | | | | | |
| 45 | Закрепление написания строчной и заглавной букв В, в | 1 | | | 10.11.20 23 | |
| 46 | Пишем буквы, обозначающие гласные звуки | 1 | | | 13.11.20 23 | |
| 47 | Письмо строчной и заглавной букв Е, е | 1 | | | 14.11.20 23 | https://education.yandex.ru/lab/classes/726323/library/russian/tab/calendar-plan/theme/f23d0ad1-83da-4e1a-9a5c-a6f07f7e438a |
| 48 | Закрепление написания строчной и заглавной букв Е, е | 1 | | | 15.11.20 23 | |
| 49 | Совместное составление небольших рассказов о любимом дне | 1 | | | 16.11.20 23 | |
| 50 | Особенность согласных звуков, обозначаемых изучаемыми буквами: | 1 | | | 17.11.20 23 | |

| | | | | | | |
|----|---|---|--|--|----------------|---|
| | непарные звонкие | | | | | |
| 51 | Письмо строчной и заглавной букв П, п | 1 | | | 20.11.20 23 | https://education.yandex.ru/lab/classes/726323/library/russian/tab/calendar-plan/theme/a1010f37-0ab2-4dc3-b060-6178270d2c94 |
| 52 | Закрепление написания строчной и заглавной букв П, п | 1 | | | 21.11.20 23 | |
| 53 | Письмо строчной и заглавной букв М, м | 1 | | | 22.11.20 23 | https://education.yandex.ru/lab/classes/726323/library/russian/tab/calendar-plan/theme/a1010f37-0ab2-4dc3-b060-6178270d2c94 |
| 54 | Закрепление написания строчной и заглавной букв М, м | 1 | | | 23.11.20 23 | |
| 55 | Звуковой анализ слов, работа со звуковыми моделями слов | 1 | | | 24.11.20 23 | https://education.yandex.ru/lab/classes/726323/library/russian/tab/calendar-plan/theme/18c2246a-497c-4b4e-a261-898c745bd645 |
| 56 | Письмо строчной и заглавной букв З, з | 1 | | | 27.11.20 23 | |

| | | | | | | |
|----|---|---|--|--|------------|---|
| 57 | Закрепление написания строчной и заглавной букв З, з | 1 | | | 28.11.2023 | https://education.yandex.ru/lab/classes/726323/library/russian/tab/calendar-plan/theme/ea07169e-c0ca-4e10-8e3c-b6729c9de864 |
| 58 | Письмо строчной и заглавной букв Б, б | 1 | | | 29.11.2023 | https://education.yandex.ru/lab/classes/726323/library/russian/tab/calendar-plan/theme/ea07169e-c0ca-4e10-8e3c-b6729c9de864 |
| 59 | Закрепление написания строчной и заглавной букв Б, б | 1 | | | 30.11.2023 | |
| 60 | Звуковой анализ слов, работа со звуковыми моделями слов | 1 | | | 01.12.2023 | https://education.yandex.ru/lab/classes/726323/library/russian/tab/calendar-plan/theme/18c2246a-497c-4b4e-a261-898c745bd645 |
| 61 | Письмо строчной и заглавной букв Д, д | 1 | | | 04.12.2023 | https://resh.edu.ru/subject/lesson/3820/start/ |
| 62 | Закрепление написания строчной и заглавной букв Д, д | 1 | | | 05.12.2023 | |
| 63 | Письмо | 1 | | | | https://education.yandex.ru/lab/classes/726323/library/russian/tab/ca |

| | | | | | | |
|----|---|---|--|--|------------|---|
| | строчной и заглавной букв Я, я | | | | 06.12.2023 | lendar-plan/theme/8729b66e-5557-4044-9fee-778241e0b1f3 |
| 64 | Закрепление написания строчной и заглавной Я, я | 1 | | | 07.12.2023 | |
| 65 | Особенность согласных звуков, обозначаемых изучаемыми буквами: парные по звонкости-глухости согласные | 1 | | | 08.12.2023 | https://education.yandex.ru/lab/classes/726323/library/russian/tab/calendar-plan/theme/18c2246a-497c-4b4e-a261-898c745bd645 |
| 66 | Письмо строчной и заглавной букв Г, г | 1 | | | 11.12.2023 | https://education.yandex.ru/lab/classes/726323/library/russian/tab/calendar-plan/theme/9d65cfbb-ee65-4aff-aaff-1e25c0ba8230 |
| 67 | Закрепление написания строчной и заглавной букв Г, г | 1 | | | 12.12.2023 | |
| 68 | Письмо строчной и заглавной букв | 1 | | | 13.12.2023 | https://education.yandex.ru/lab/classes/726323/library/russian/tab/calendar-plan/theme/9d65cfbb-ee65-4aff-aaff-1e25c0ba8230 |

| | | | | | | |
|----|---|---|--|--|------------|---|
| | Ч, ч | | | | | |
| 69 | Закрепление написания строчной и заглавной букв Ч, ч | 1 | | | 14.12.2023 | |
| 70 | Различаем звонкие и глухие согласные | 1 | | | 15.12.2023 | |
| 71 | Письмо строчной буквы ь | 1 | | | 18.12.2023 | https://education.yandex.ru/lab/classes/726323/library/russian/tab/calendar-plan/theme/18c2246a-497c-4b4e-a261-898c745bd645 |
| 72 | Письмо строчной и заглавной букв Ш, ш | 1 | | | 19.12.2023 | |
| 73 | Закрепление написания строчной и заглавной букв Ш, ш | 1 | | | 20.12.2023 | https://education.yandex.ru/lab/classes/726323/library/russian/tab/calendar-plan/theme/706ddba3-1359-4dba-88b0-9dce1d230731 |
| 74 | Отрабатываем умение проводить звуковой анализ. Подбор слов, соответствующ | 1 | | | 22.12.2023 | https://education.yandex.ru/lab/classes/726323/library/russian/tab/calendar-plan/theme/a3f9ae49-0d34-4853-b6aa-e2635dd453b5 |

| | | | | | | |
|----|--|---|--|--|------------|---|
| | их заданной модели. Функции буквы ь | | | | | |
| 75 | Письмо строчной и заглавной букв Ж, ж | 1 | | | 25.12.2023 | https://education.yandex.ru/lab/classes/726323/library/russian/tab/calendar-plan/theme/706ddb3-1359-4dba-88b0-9dce1d230731 |
| 76 | Закрепление написания строчной и заглавной букв Ж, ж | 1 | | | 26.12.2023 | |
| 77 | Письмо строчной и заглавной букв Ё, ё | 1 | | | 27.12.2023 | https://education.yandex.ru/lab/classes/726323/library/russian/tab/calendar-plan/theme/29668213-d2ef-4592-8769-8c9e03919f6c |
| 78 | Закрепление написания строчной и заглавной букв Ё, ё | 1 | | | 28.12.2023 | |
| 79 | Подбор слов, соответствующих заданной модели | 1 | | | 29.12.2023 | https://education.yandex.ru/lab/classes/726323/library/russian/tab/calendar-plan/theme/18c2246a-497c-4b4e-a261-898c745bd645 |
| 80 | Письмо строчной и заглавной букв | 1 | | | 09.01.2024 | |

| | | | | | | |
|----|--|---|--|--|------------|---|
| | Й, й | | | | | |
| 81 | Закрепление написания строчной и заглавной букв Й, й. Особенность согласных звуков, обозначаемых изучаемыми буквами | 1 | | | 10.01.2024 | https://education.yandex.ru/lab/classes/726323/library/russian/tab/calendar-plan/theme/4161870d-7c2b-409f-97e0-bb437159031e |
| 82 | Закрепление написания строчной и заглавной букв Х, х | 1 | | | 11.01.2024 | |
| 83 | Письмо строчной и заглавной букв Х, х | 1 | | | 12.01.2024 | https://education.yandex.ru/lab/classes/726323/library/russian/tab/calendar-plan/theme/d5a3b5cc-046a-43c9-aaf7-c8f5d3112ae0 |
| 84 | Письмо строчной и заглавной букв Ю, ю | 1 | | | 15.01.2024 | |
| 85 | Закрепление написания строчной и заглавной букв | 1 | | | 16.01.2024 | https://education.yandex.ru/lab/classes/726323/library/russian/tab/calendar-plan/theme/18c2246a-497c-4b4e-a261-898c745bd645 |

| | | | | | | |
|----|--|---|--|--|----------------|---|
| | Ю, ю | | | | | |
| 86 | Письмо строчной и заглавной букв Ц, ц | 1 | | | 17.01.20 24 | https://education.yandex.ru/lab/classes/726323/library/russian/tab/calendar-plan/theme/30345aec-51b8-43a0-ac5a-8dcadc9ed34d |
| 87 | Закрепление написания строчной и заглавной букв Ц, ц | 1 | | | 18.01.20 24 | |
| 88 | Особенности шипящих звуков | 1 | | | 19.01.20 24 | |
| 89 | Письмо строчной и заглавной букв Э, э | 1 | | | 22.01.20 24 | https://education.yandex.ru/lab/classes/726323/library/russian/tab/calendar-plan/theme/2302c417-7fef-40bf-adea-7058cadad53c |
| 90 | Закрепление написания строчной и заглавной букв Э, э | 1 | | | 23.01.20 24 | |
| 91 | Твёрдые и мягкие согласные звуки | 1 | | | 24.01.20 24 | |
| 92 | Письмо строчной и заглавной букв | 1 | | | 25.01.20 24 | https://education.yandex.ru/lab/classes/726323/library/russian/tab/calendar-plan/theme/30345aec-51b8-43a0-ac5a-8dcadc9ed34d |

| | | | | | | |
|----|--|---|--|--|------------|---|
| | Щ, щ | | | | | |
| 93 | Тренируемся подбирать слова, соответствующие заданной модели | 1 | | | 26.01.2024 | https://education.yandex.ru/lab/classes/726323/library/russian/tab/calendar-plan/theme/18c2246a-497c-4b4e-a261-898c745bd645 |
| 94 | Закрепление написания строчной и заглавной букв Щ, щ | 1 | | | 29.01.2024 | |
| 95 | Особенность согласных звуков, обозначаемых изучаемыми буквами: непарные глухие | 1 | | | 30.01.2024 | |
| 96 | Письмо строчной и заглавной букв Ф, ф | 1 | | | 31.01.2024 | https://education.yandex.ru/lab/classes/726323/library/russian/tab/calendar-plan/theme/d5a3b5cc-046a-43c9-aaf7-c8f5d3112ae0 |
| 97 | Закрепление написания строчной и заглавной букв Ф, ф | 1 | | | 01.02.2024 | |

| | | | | | | |
|-----|--|---|--|--|------------|---|
| 98 | Построение моделей звукового состава слов | 1 | | | 02.02.2024 | |
| 99 | Письмо строчной буквы ь | 1 | | | 05.02.2024 | https://resh.edu.ru/subject/lesson/4143/start/ |
| 100 | Обобщаем знания о согласных звуках | 1 | | | 06.02.2024 | |
| 101 | Резервный урок. Отработка написания букв, написание которых вызывает трудности у учащихся класса | 1 | | | 07.02.2024 | https://education.yandex.ru/lab/classes/726323/library/russian/tab/calendar-plan/theme/18c2246a-497c-4b4e-a261-898c745bd645 |
| 102 | Резервный урок. Отработка написания букв, написание которых | 1 | | | 08.02.2024 | |

| | | | | | | |
|-----|---|---|--|--|----------------|---|
| | вызывает трудности у учащихся класса | | | | | |
| 103 | Резервный урок. Отработка написания букв, написание которых вызывает трудности у учащихся класса | 1 | | | 09.02.20 24 | https://resh.edu.ru/subject/lesson/6413/start/281763/ |
| 104 | Резервный урок. Отрабатываем умение определять количество слогов в слове | 1 | | | 19.02.20 24 | |
| 105 | Резервный урок. Раздельное написание слов в предложении | 1 | | | 20.02.20 24 | https://education.yandex.ru/lab/classes/726323/library/russian/tab/calendar-plan/theme/18c2246a-497c-4b4e-a261-898c745bd645 |
| 106 | Язык как основное | 1 | | | 21.02.20 | |

| | | | | | | |
|-----|--|---|--|--|----------------|---|
| | средство человеческого общения. | | | | 24 | |
| 107 | Речь как основная форма общения между людьми | 1 | | | 22.02.20 24 | https://education.yandex.ru/lab/classes/726323/library/russian/tab/calendar-plan/theme/18c2246a-497c-4b4e-a261-898c745bd645 |
| 108 | Текст как единица речи | 1 | | | 23.02.20 24 | |
| 109 | Предложение как единица языка | 1 | | | 26.02.20 24 | https://resh.edu.ru/subject/lesson/3615/start/213654/ |
| 110 | Правила оформления предложений: прописная буква в начале и знак в конце предложения. Как правильно записать предложение. Введение алгоритма списывания предложений | 1 | | | 27.02.20 24 | |
| 111 | Слово и предложение: | 1 | | | 28.02.20 | |

| | | | | | | |
|-----|---|---|--|--|----------------|---|
| | сходство и различие. Как составить предложение из набора слов | | | | 24 | |
| 112 | Установление связи слов в предложении при помощи смысловых вопросов | 1 | | | 29.02.20 24 | |
| 113 | Составление предложений из набора форм слов. Отработка алгоритма записи слов и предложений | 1 | | | 01.03.20 24 | https://uchi.ru/teachers/groups/18088517/subjects/2/course_programs/1?topic_id=159 |
| 114 | Восстановление деформированных предложений | 1 | | | 04.03.20 24 | |
| 115 | Ситуации общения. Диалог | 1 | | | 05.03.20 24 | |
| 116 | Слово как единица языка. | 1 | | | 06.03.20 | |

| | | | | | | |
|-----|---|---|--|--|----------------|---|
| | Значение слова | | | | 24 | |
| 117 | Составление небольших устных рассказов | 1 | | | 07.03.20 24 | |
| 118 | Слова, называющие предметы | 1 | | | 11.03.20 24 | |
| 119 | Слова, отвечающие на вопросы кто?, что? Составление предложений из набора слов | 1 | | | 12.03.20 24 | https://resh.edu.ru/subject/lesson/6421/start/299577/ |
| 120 | Слова, называющие признака предмета | 1 | | | 13.03.20 24 | https://resh.edu.ru/subject/lesson/6421/start/299577/ |
| 121 | Слова, отвечающие на вопросы какой?, какая? какое?, какие? | 1 | | | 14.03.20 24 | https://resh.edu.ru/subject/lesson/6421/start/299577/ |
| 122 | Слова, называющие действия предмета | 1 | | | 15.03.20 24 | https://resh.edu.ru/subject/lesson/6421/start/299577/ |
| 123 | Слова, | 1 | | | | |

| | | | | | | |
|-----|--|---|--|--|----------------|---|
| | отвечающие на вопросы что делать?, что сделать? | | | | 18.03.20 24 | |
| 124 | Отрабатываем умение задать вопрос к слову | 1 | | | 19.03.20 24 | https://resh.edu.ru/subject/lesson/6421/start/299577/ |
| 125 | Наблюдаем за значениями слов. Сколько значений может быть у слова | 1 | | | 20.03.20 24 | https://resh.edu.ru/subject/lesson/6421/start/299577/ |
| 126 | Отработка алгоритма списывания текста | 1 | | | 21.03.20 24 | https://resh.edu.ru/subject/lesson/6421/start/299577/ |
| 127 | Слова, близкие по значению. Отработка алгоритма списывания предложений | 1 | | | 22.03.20 24 | https://resh.edu.ru/subject/lesson/3680/start/188965/ |
| 128 | Наблюдение за словами, близкими по значению, в тексте | 1 | | | 01.04.20 24 | |
| 129 | Речевой этикет: | 1 | | | | |

| | | | | | | |
|-----|--|---|--|--|----------------|---|
| | ситуация обращение с просьбой. Какие слова мы называем вежливыми | | | | 02.04.20 24 | |
| 130 | Речевой этикет: ситуация благодарности. Мягкий знак. Когда употребляется в словах буква "мягкий знак" | 1 | | | 03.04.20 24 | |
| 131 | Слог. Определение количества слогов в слове. Ударный слог. Деление слов на слоги | 1 | | | 04.04.20 24 | https://resh.edu.ru/subject/lesson/3692/start/189158/ |
| 132 | Отработка правила переноса слов. Когда нужен перенос слова | 1 | | | 05.04.20 24 | https://resh.edu.ru/subject/lesson/3712/start/179123/ |
| 133 | Установление соотношения звукового и | 1 | | | 08.04.20 24 | |

| | | | | | | |
|-----|---|---|--|--|----------------|---|
| | буквенного состава слова. Объяснительно е письмо слов и предложений | | | | | |
| 134 | Алфавит | 1 | | | 09.04.20 24 | |
| 135 | Использование алфавита для упорядочения списка слов | 1 | | | 10.04.20 24 | https://resh.edu.ru/subject/lesson/6421/start/299577/ |
| 136 | Звуки речи. Гласные и согласные звуки, их различение | 1 | | | 11.04.20 24 | |
| 137 | Речевой этикет: ситуация знакомства | 1 | | | 12.04.20 24 | https://resh.edu.ru/subject/lesson/6421/start/299577/ |
| 138 | Гласные ударные и безударные. Ударение в слове | 1 | | | 15.04.20 24 | https://resh.edu.ru/subject/lesson/6421/start/299577/ |
| 139 | Резервный урок. Как обозначить буквой | 1 | | | 16.04.20 24 | |

| | | | | | | |
|-----|--|---|--|--|------------|---|
| | безударный гласный звук | | | | | |
| 140 | Общее представление о родственных словах. Объяснительное письмо слов | 1 | | | 17.04.2024 | https://resh.edu.ru/subject/lesson/6421/start/299577/ |
| 141 | Учимся запоминать слова с непроверяемыми гласными и согласными | 1 | | | 18.04.2024 | |
| 142 | Составление небольших устных рассказов на основе наблюдений | 1 | | | 19.04.2024 | |
| 143 | Резервный урок. Буквы И и Й. Перенос слов со строки на строку | 1 | | | 22.04.2024 | |
| 144 | Функции букв е, ё, ю, я. Как обозначить на письме | 1 | | | 23.04.2024 | https://resh.edu.ru/subject/lesson/6421/start/299577/ |

| | | | | | | |
|-----|--|---|--|--|------------|---|
| | мягкость согласных звуков | | | | | |
| 145 | Восстановление деформированного текста. Когда употребляется в словах буква "мягкий знак" (ь) | 1 | | | 24.04.2024 | https://resh.edu.ru/subject/lesson/6421/start/299577/ |
| 146 | Согласные звуки: систематизация знаний. Глухие и звонкие согласные звуки | 1 | | | 25.04.2024 | https://resh.edu.ru/subject/lesson/6421/start/299577/ |
| 147 | Резервный урок. Как обозначить буквой парный по глухости-звонкости согласный звук | 1 | | | 26.04.2024 | |
| 148 | Обучение приемам самопроверки | 1 | | | 27.04.2024 | https://resh.edu.ru/subject/lesson/6421/start/299577/ |

| | | | | | | |
|-----|---|---|--|--|------------|---|
| | после списывания текста. Правописание букв парных по глухости-звонкости согласных | | | | | |
| 149 | Правописание сочетаний чк, чн. Шипящие согласные звуки | 1 | | | 02.05.2024 | https://resh.edu.ru/subject/lesson/6421/start/299577/ |
| 150 | Закрепление правописания слов с сочетаниями чк, чн. Объяснительно е письмо слов и предложений | 1 | | | 03.05.2024 | https://resh.edu.ru/subject/lesson/6421/start/299577/ |
| 151 | Гласные после шипящих в сочетаниях жи, ши (в положении под ударением) | 1 | | | 06.05.2024 | https://resh.edu.ru/subject/lesson/3722/start/285249/ |
| 152 | Закрепление правописания | 1 | | | 07.05.20 | |

| | | | | | | |
|-----|--|---|--|--|----------------|---|
| | гласных после шипящих в сочетаниях жи, ши | | | | 24 | |
| 153 | Гласные после шипящих в сочетаниях ча, ща, чу, шу | 1 | | | 08.05.20 24 | https://resh.edu.ru/subject/lesson/3722/start/285249/ |
| 154 | Речевой этикет: ситуация извинения | 1 | | | 13.05.20 24 | |
| 155 | Закрепление правописания гласных после шипящих в сочетаниях ча, ща, чу, шу | 1 | | | 14.05.20 24 | https://resh.edu.ru/subject/lesson/3722/start/285249/ |
| 156 | Прописная буква в именах собственных: в именах и фамилиях людей. Прописная буква в именах собственных: в кличках животных | 1 | | | 15.05.20 24 | |
| 157 | Знаки | 1 | | | | https://resh.edu.ru/subject/lesson/6414/start/188736/ |

| | | | | | | |
|-----|---|---|--|--|------------|--|
| | препинания в конце предложения: точка, вопросительный и восклицательный знаки | | | | 16.05.2024 | |
| 158 | Резервный урок. Перенос слов со строки на строку | 1 | | | 17.05.2024 | |
| 159 | Резервный урок. Объяснительное письмо под диктовку слов | 1 | | | 20.05.2024 | |
| 160 | Резервный урок. Объяснительное письмо под диктовку слов | 1 | | | 21.05.2024 | |
| 161 | Резервный урок. Объяснительное письмо под диктовку слов и предложений | 1 | | | 22.05.2024 | |
| 162 | Резервный | 1 | | | | |

| | | | | | | |
|--|--|-----|---|---|----------------|--|
| | урок. Объяснительна я запись под диктовку текста | | | | 23.05.20 24 | |
| 163 | Объяснительны й диктант | 1 | 1 | | 24.05.20 24 | |
| 164 | Резервный урок. Как составить предложение из набора слов | 1 | | | 27.05.20 24 | |
| 165 | Резервный урок. Составление из набора форм слов предложений | 1 | | | 28.05.20 24 | |
| ОБЩЕЕ КОЛИЧЕСТВО ЧАСОВ ПО ПРОГРАММЕ | | 165 | 1 | 0 | | |

**УЧЕБНО-МЕТОДИЧЕСКОЕ ОБЕСПЕЧЕНИЕ
ОБРАЗОВАТЕЛЬНОГО ПРОЦЕССА
ОБЯЗАТЕЛЬНЫЕ УЧЕБНЫЕ МАТЕРИАЛЫ ДЛЯ УЧЕНИКА**

- Азбука (в 2 частях), 1 класс/ Горецкий В.Г., Кирюшкин В.А., Виноградская Л.А. и другие, Акционерное общество «Издательство «Просвещение»
- Русский язык, 1 класс/ Канакина В.П., Горецкий В.Г., Акционерное общество «Издательство «Просвещение»

МЕТОДИЧЕСКИЕ МАТЕРИАЛЫ ДЛЯ УЧИТЕЛЯ

Методическое пособие с поурочными разработками. 1 класс. Автор(ы): Канакина В. П. Линия УМК: УМК "Школа России" В. П. Канакина, 1 кл.

**ЦИФРОВЫЕ ОБРАЗОВАТЕЛЬНЫЕ РЕСУРСЫ И РЕСУРСЫ СЕТИ
ИНТЕРНЕТ**


https://youtu.be/ISGo1r2dx_k

МИНИСТЕРСТВО ПРОСВЕЩЕНИЯ РОССИЙСКОЙ ФЕДЕРАЦИИ


Министерство образования Красноярского края

МКУ Управление образования Ужурского района"

МБОУ "Ужурская СОШ №1 "

«Рассмотрено» на
ШМО учителей начальных классов
МБОУ «Ужурская СОШ №1
им А. К. Харченко»
 / И.А.Салдина
Протокол № 1
от «28» августа 2023 г

«Согласовано»
Заместитель директора по УВР

 / Л.О. Дубкова

« 29» августа 2023 г



РАБОЧАЯ ПРОГРАММА

(ID 1708902)

учебного предмета «Технология»

для обучающихся 1 – 4 классов

г. Ужур 2023

ПОЯСНИТЕЛЬНАЯ ЗАПИСКА

Программа по технологии на уровне начального общего образования составлена на основе требований к результатам освоения основной образовательной программы начального общего образования ФГОС НОО, а также ориентирована на целевые приоритеты духовно-нравственного развития, воспитания и социализации обучающихся, сформулированные в федеральной рабочей программе воспитания.

Основной целью программы по технологии является успешная социализация обучающихся, формирование у них функциональной грамотности на базе освоения культурологических и конструкторско-технологических знаний (о рукотворном мире и общих правилах его создания в рамках исторически меняющихся технологий) и соответствующих им практических умений.

Программа по технологии направлена на решение системы задач:

формирование общих представлений о культуре и организации трудовой деятельности как важной части общей культуры человека;

становление элементарных базовых знаний и представлений о предметном (рукотворном) мире как результате деятельности человека, его взаимодействии с миром природы, правилах и технологиях создания, исторически развивающихся и современных производствах и профессиях;

формирование основ чертёжно-графической грамотности, умения работать с простейшей технологической документацией (рисунок, чертёж, эскиз, схема);

формирование элементарных знаний и представлений о различных материалах, технологиях их обработки и соответствующих умений;

развитие сенсомоторных процессов, психомоторной координации, глазомера через формирование практических умений;

расширение культурного кругозора, развитие способности творческого использования полученных знаний и умений в практической деятельности;

развитие познавательных психических процессов и приёмов умственной деятельности посредством включения мыслительных операций в ходе выполнения практических заданий;

развитие гибкости и вариативности мышления, способностей к изобретательской деятельности;

воспитание уважительного отношения к людям труда, к культурным традициям, понимания ценности предшествующих культур, отражённых в материальном мире;

развитие социально ценных личностных качеств: организованности, аккуратности, добросовестного и ответственного отношения к работе, взаимопомощи, волевой саморегуляции, активности и инициативности;

воспитание интереса и творческого отношения к продуктивной созидательной деятельности, мотивации успеха и достижений, стремления к творческой самореализации;

становление экологического сознания, внимательного и вдумчивого отношения к окружающей природе, осознание взаимосвязи рукотворного мира с миром природы;

воспитание положительного отношения к коллективному труду, применение правил культуры общения, проявление уважения к взглядам и мнению других людей.

Содержание программы по технологии включает характеристику основных структурных единиц (модулей), которые являются общими для каждого года обучения:

1. Технологии, профессии и производства.
2. Технологии ручной обработки материалов: технологии работы с бумагой и картоном, технологии работы с пластичными материалами, технологии работы с природным материалом, технологии работы с текстильными материалами, технологии работы с другими доступными материалами (например, пластик, поролон, фольга, солома).
3. Конструирование и моделирование: работа с «Конструктором» (с учётом возможностей материально-технической базы образовательной организации), конструирование и моделирование из бумаги, картона, пластичных материалов, природных и текстильных материалов, робототехника (с учётом возможностей материально-технической базы образовательной организации).
4. Информационно-коммуникативные технологии (далее – ИКТ) (с учётом возможностей материально-технической базы образовательной организации).

В процессе освоения программы по технологии обучающиеся овладевают основами проектной деятельности, которая направлена на развитие творческих черт личности, коммуникабельности, чувства ответственности, умения искать и использовать информацию.

В программе по технологии осуществляется реализация межпредметных связей с учебными предметами: «Математика» (моделирование, выполнение расчётов, вычислений, построение форм с учетом основ геометрии, работа с геометрическими фигурами, телами, именованными числами),

«Изобразительное искусство» (использование средств художественной выразительности, законов и правил декоративно-прикладного искусства и дизайна), «Окружающий мир» (природные формы и конструкции как универсальный источник инженерно-художественных идей для мастера; природа как источник сырья, этнокультурные традиции), «Родной язык» (использование важнейших видов речевой деятельности и основных типов учебных текстов в процессе анализа заданий и обсуждения результатов практической деятельности), «Литературное чтение» (работа с текстами для создания образа, реализуемого в изделии).

Общее число часов, рекомендованных для изучения технологии – 135 часов: в 1 классе – 33 часа (1 час в неделю), во 2 классе – 34 часа (1 час в неделю), в 3 классе – 34 часа (1 час в неделю), в 4 классе – 34 часа (1 час в неделю).

СОДЕРЖАНИЕ УЧЕБНОГО ПРЕДМЕТА

1 КЛАСС

Технологии, профессии и производства

Природное и техническое окружение человека. Природа как источник сырьевых ресурсов и творчества мастеров. Красота и разнообразие природных форм, их передача в изделиях из различных материалов. Наблюдения природы и фантазия мастера – условия создания изделия. Бережное отношение к природе. Общее понятие об изучаемых материалах, их происхождении, разнообразии. Подготовка к работе. Рабочее место, его организация в зависимости от вида работы. Рациональное размещение на рабочем месте материалов и инструментов, поддержание порядка во время работы, уборка по окончании работы. Рациональное и безопасное использование и хранение инструментов.

Профессии родных и знакомых. Профессии, связанные с изучаемыми материалами и производствами. Профессии сферы обслуживания.

Традиции и праздники народов России, ремёсла, обычаи.

Технологии ручной обработки материалов

Бережное, экономное и рациональное использование обрабатываемых материалов. Использование конструктивных особенностей материалов при изготовлении изделий.

Основные технологические операции ручной обработки материалов: разметка деталей, выделение деталей, формообразование деталей, сборка изделия, отделка изделия или его деталей. Общее представление.

Способы разметки деталей: на глаз и от руки, по шаблону, по линейке (как направляющему инструменту без откладывания размеров) и изготовление изделий с опорой на рисунки, графическую инструкцию, простейшую схему. Чтение условных графических изображений (называние операций, способов и приёмов работы, последовательности изготовления изделий). Правила экономной и аккуратной разметки. Рациональная разметка и вырезание нескольких одинаковых деталей из бумаги. Способы соединения деталей в изделии: с помощью пластилина, клея, скручивание, сшивание и другое. Приёмы и правила аккуратной работы с клеем. Отделка изделия или его деталей (окрашивание, вышивка, аппликация и другое).

Подбор соответствующих инструментов и способов обработки материалов в зависимости от их свойств и видов изделий. Инструменты и приспособления (ножницы, линейка, игла, гладилка, стека, шаблон и другие), их правильное, рациональное и безопасное использование.

Пластические массы, их виды (пластилин, пластика и другое). Приёмы изготовления изделий доступной по сложности формы из них: разметка на глаз, отделение части (стекой, отрыванием), придание формы.

Наиболее распространённые виды бумаги. Их общие свойства. Простейшие способы обработки бумаги различных видов: сгибание и складывание, сминание, обрывание, склеивание и другое. Резание бумаги ножницами. Правила безопасной работы, передачи и хранения ножниц. Картон.

Виды природных материалов (плоские – листья и объёмные – орехи, шишки, семена, ветки). Приёмы работы с природными материалами: подбор материалов в соответствии с замыслом, составление композиции, соединение деталей (приклеивание, склеивание с помощью прокладки, соединение с помощью пластилина).

Общее представление о тканях (текстиле), их строении и свойствах. Швейные инструменты и приспособления (иглы, булавки и другие). Отмеривание и заправка нитки в иголку, строчка прямого стежка.

Использование дополнительных отделочных материалов.

Конструирование и моделирование

Простые и объёмные конструкции из разных материалов (пластические массы, бумага, текстиль и другое) и способы их создания. Общее представление о конструкции изделия, детали и части изделия, их взаимное расположение в общей конструкции. Способы соединения деталей в изделиях из разных материалов. Образец, анализ конструкции образцов изделий, изготовление изделий по образцу, рисунку. Конструирование по модели (на плоскости). Взаимосвязь выполняемого действия и результата. Элементарное прогнозирование порядка действий в зависимости от желаемого (необходимого) результата, выбор способа работы в зависимости от требуемого результата (замысла).

Информационно-коммуникативные технологии

Демонстрация учителем готовых материалов на информационных носителях.

Информация. Виды информации.

УНИВЕРСАЛЬНЫЕ УЧЕБНЫЕ ДЕЙСТВИЯ (ПРОПЕДЕВТИЧЕСКИЙ УРОВЕНЬ)

Изучение технологии в 1 классе способствует освоению на пропедевтическом уровне ряда универсальных учебных действий: познавательных универсальных учебных действий, коммуникативных

универсальных учебных действий, регулятивных универсальных учебных действий, совместной деятельности.

Познавательные универсальные учебные действия

Базовые логические и исследовательские действия:

ориентироваться в терминах, используемых в технологии (в пределах изученного);

воспринимать и использовать предложенную инструкцию (устную, графическую);

анализировать устройство простых изделий по образцу, рисунку, выделять основные и второстепенные составляющие конструкции;

сравнивать отдельные изделия (конструкции), находить сходство и различия в их устройстве.

Работа с информацией:

У обучающегося будут сформированы следующие умения работать с информацией как часть познавательных универсальных учебных действий:

воспринимать информацию (представленную в объяснении учителя или в учебнике), использовать её в работе;

понимать и анализировать простейшую знаково-символическую информацию (схема, рисунок) и строить работу в соответствии с ней.

Коммуникативные универсальные учебные действия

участвовать в коллективном обсуждении: высказывать собственное мнение, отвечать на вопросы, выполнять правила этики общения: уважительное отношение к одноклассникам, внимание к мнению другого;

строить несложные высказывания, сообщения в устной форме (по содержанию изученных тем).

Регулятивные универсальные учебные действия

Самоорганизация и самоконтроль:

принимать и удерживать в процессе деятельности предложенную учебную задачу;

действовать по плану, предложенному учителем, работать с опорой на графическую инструкцию учебника, принимать участие в коллективном построении простого плана действий;

понимать и принимать критерии оценки качества работы, руководствоваться ими в процессе анализа и оценки выполненных работ;

организовывать свою деятельность: производить подготовку к уроку рабочего места, поддерживать на нём порядок в течение урока, производить необходимую уборку по окончании работы;

выполнять несложные действия контроля и оценки по предложенным критериям.

Совместная деятельность:

проявлять положительное отношение к включению в совместную работу, к простым видам сотрудничества;

принимать участие в парных, групповых, коллективных видах работы, в процессе изготовления изделий осуществлять элементарное сотрудничество.

2 КЛАСС

Технологии, профессии и производства

Рукотворный мир – результат труда человека. Элементарные представления об основном принципе создания мира вещей: прочность конструкции, удобство использования, эстетическая выразительность. Средства художественной выразительности (композиция, цвет, тон и другие). Изготовление изделий с учётом данного принципа. Общее представление о технологическом процессе: анализ устройства и назначения изделия, выстраивание последовательности практических действий и технологических операций, подбор материалов и инструментов, экономная разметка, обработка с целью получения (выделения) деталей, сборка, отделка изделия, проверка изделия в действии, внесение необходимых дополнений и изменений. Изготовление изделий из различных материалов с соблюдением этапов технологического процесса.

Традиции и современность. Новая жизнь древних профессий. Совершенствование их технологических процессов. Мастера и их профессии, правила мастера. Культурные традиции. Техника на службе человеку.

Элементарная творческая и проектная деятельность (создание замысла, его детализация и воплощение). Несложные коллективные, групповые проекты.

Технологии ручной обработки материалов

Многообразие материалов, их свойств и их практическое применение в жизни. Исследование и сравнение элементарных физических, механических и технологических свойств различных материалов. Выбор материалов по их декоративно-художественным и конструктивным свойствам.

Называние и выполнение основных технологических операций ручной обработки материалов в процессе изготовления изделия: разметка деталей (с помощью линейки (угольника, циркуля), формообразование деталей (сгибание, складывание тонкого картона и плотных видов бумаги и другое),

сборка изделия (сшивание). Подвижное соединение деталей изделия. Использование соответствующих способов обработки материалов в зависимости от вида и назначения изделия.

Виды условных графических изображений: рисунок, простейший чертёж, эскиз, схема. Чертёжные инструменты – линейка (угольник, циркуль). Их функциональное назначение, конструкция. Приёмы безопасной работы колющими (циркуль) инструментами.

Технология обработки бумаги и картона. Назначение линий чертежа (контур, линия разреза, сгиба, выносная, размерная). Чтение условных графических изображений. Построение прямоугольника от двух прямых углов (от одного прямого угла). Разметка деталей с опорой на простейший чертёж, эскиз. Изготовление изделий по рисунку, простейшему чертежу или эскизу, схеме. Использование измерений, вычислений и построений для решения практических задач. Сгибание и складывание тонкого картона и плотных видов бумаги – биговка. Подвижное соединение деталей на проволоку, толстую нитку.

Технология обработки текстильных материалов. Строение ткани (поперечное и продольное направление нитей). Ткани и нитки растительного происхождения (полученные на основе натурального сырья). Виды ниток (швейные, мулине). Трикотаж, нетканые материалы (общее представление), его строение и основные свойства. Строчка прямого стежка и её варианты (перевивы, наборы) и (или) строчка косого стежка и её варианты (крестик, стебельчатая, ёлочка). Лекало. Разметка с помощью лекала (простейшей выкройки). Технологическая последовательность изготовления несложного швейного изделия (разметка деталей, выкраивание деталей, отделка деталей, сшивание деталей).

Использование дополнительных материалов (например, проволока, пряжа, бусины и другие).

Конструирование и моделирование

Основные и дополнительные детали. Общее представление о правилах создания гармоничной композиции. Симметрия, способы разметки и конструирования симметричных форм.

Конструирование и моделирование изделий из различных материалов по простейшему чертежу или эскизу. Подвижное соединение деталей конструкции. Внесение элементарных конструктивных изменений и дополнений в изделие.

Информационно-коммуникативные технологии

Демонстрация учителем готовых материалов на информационных носителях.

Поиск информации. Интернет как источник информации.

УНИВЕРСАЛЬНЫЕ УЧЕБНЫЕ ДЕЙСТВИЯ

Изучение технологии во 2 классе способствует освоению ряда универсальных учебных действий: познавательных универсальных учебных действий, коммуникативных универсальных учебных действий, регулятивных универсальных учебных действий, совместной деятельности.

Познавательные универсальные учебные действия

Базовые логические и исследовательские действия:

ориентироваться в терминах, используемых в технологии (в пределах изученного);

выполнять работу в соответствии с образцом, инструкцией, устной или письменной;

выполнять действия анализа и синтеза, сравнения, группировки с учётом указанных критериев;

строить рассуждения, делать умозаключения, проверять их в практической работе;

воспроизводить порядок действий при решении учебной (практической) задачи;

осуществлять решение простых задач в умственной и материализованной форме.

Работа с информацией:

получать информацию из учебника и других дидактических материалов, использовать её в работе;

понимать и анализировать знаково-символическую информацию (чертёж, эскиз, рисунок, схема) и строить работу в соответствии с ней.

Коммуникативные универсальные учебные действия

выполнять правила участия в учебном диалоге: задавать вопросы, дополнять ответы других обучающихся, высказывать своё мнение, отвечать на вопросы, проявлять уважительное отношение к одноклассникам, внимание к мнению другого;

делиться впечатлениями о прослушанном (прочитанном) тексте, рассказе учителя, о выполненной работе, созданном изделии.

Регулятивные универсальные учебные действия

Самоорганизация и самоконтроль:

понимать и принимать учебную задачу;
организовывать свою деятельность;
понимать предлагаемый план действий, действовать по плану;
прогнозировать необходимые действия для получения практического результата, планировать работу;
выполнять действия контроля и оценки;
воспринимать советы, оценку учителя и других обучающихся, стараться учитывать их в работе.

Совместная деятельность:

выполнять элементарную совместную деятельность в процессе изготовления изделий, осуществлять взаимопомощь;

выполнять правила совместной работы: справедливо распределять работу, договариваться, выполнять ответственно свою часть работы, уважительно относиться к чужому мнению.

3 КЛАСС

Технологии, профессии и производства

Непрерывность процесса деятельностного освоения мира человеком и создания культуры. Материальные и духовные потребности человека как движущие силы прогресса.

Разнообразие творческой трудовой деятельности в современных условиях. Разнообразие предметов рукотворного мира: архитектура, техника, предметы быта и декоративно-прикладного искусства. Современные производства и профессии, связанные с обработкой материалов, аналогичных используемым на уроках технологии.

Общие правила создания предметов рукотворного мира: соответствие формы, размеров, материала и внешнего оформления изделия его назначению. Стиливая гармония в предметном ансамбле, гармония предметной и окружающей среды (общее представление).

Мир современной техники. Информационно-коммуникационные технологии в жизни современного человека. Решение человеком инженерных задач на основе изучения природных законов – жёсткость конструкции (трубчатые сооружения, треугольник как устойчивая геометрическая форма и другие).

Бережное и внимательное отношение к природе как источнику сырьевых ресурсов и идей для технологий будущего.

Элементарная творческая и проектная деятельность. Коллективные, групповые и индивидуальные проекты в рамках изучаемой тематики. Совместная работа в малых группах, осуществление сотрудничества,

распределение работы, выполнение социальных ролей (руководитель (лидер) и подчинённый).

Технологии ручной обработки материалов

Некоторые (доступные в обработке) виды искусственных и синтетических материалов. Разнообразие технологий и способов обработки материалов в различных видах изделий, сравнительный анализ технологий при использовании того или иного материала (например, аппликация из бумаги и ткани, коллаж и другие). Выбор материалов по их декоративно-художественным и технологическим свойствам, использование соответствующих способов обработки материалов в зависимости от назначения изделия.

Инструменты и приспособления (циркуль, угольник, канцелярский нож, шило и другие), название и выполнение приёмов их рационального и безопасного использования.

Углубление общих представлений о технологическом процессе (анализ устройства и назначения изделия, выстраивание последовательности практических действий и технологических операций, подбор материалов и инструментов, экономная разметка материалов, обработка с целью получения деталей, сборка, отделка изделия, проверка изделия в действии, внесение необходимых дополнений и изменений). Рицовка. Изготовление объёмных изделий из развёрток. Преобразование развёрток несложных форм.

Технология обработки бумаги и картона. Виды картона (гофрированный, толстый, тонкий, цветной и другой). Чтение и построение простого чертежа (эскиза) развёртки изделия. Разметка деталей с опорой на простейший чертёж, эскиз. Решение задач на внесение необходимых дополнений и изменений в схему, чертёж, эскиз. Выполнение измерений, расчётов, несложных построений.

Выполнение рицовки на картоне с помощью канцелярского ножа, выполнение отверстий шилом.

Технология обработки текстильных материалов. Использование трикотажа и нетканых материалов для изготовления изделий. Использование вариантов строчки косого стежка (крестик, стебельчатая и другие) и (или) петельной строчки для соединения деталей изделия и отделки. Пришивание пуговиц (с двумя-четырьмя отверстиями). Изготовление швейных изделий из нескольких деталей.

Использование дополнительных материалов. Комбинирование разных материалов в одном изделии.

Конструирование и моделирование

Конструирование и моделирование изделий из различных материалов, в том числе наборов «Конструктор» по заданным условиям (технико-технологическим, функциональным, декоративно-художественным). Способы подвижного и неподвижного соединения деталей набора «Конструктор», их использование в изделиях, жёсткость и устойчивость конструкции.

Создание простых макетов и моделей архитектурных сооружений, технических устройств, бытовых конструкций. Выполнение заданий на доработку конструкций (отдельных узлов, соединений) с учётом дополнительных условий (требований). Использование измерений и построений для решения практических задач. Решение задач на мысленную трансформацию трёхмерной конструкции в развёртку (и наоборот).

Информационно-коммуникативные технологии

Информационная среда, основные источники (органы восприятия) информации, получаемой человеком. Сохранение и передача информации. Информационные технологии. Источники информации, используемые человеком в быту: телевидение, радио, печатные издания, персональный компьютер и другие. Современный информационный мир. Персональный компьютер (ПК) и его назначение. Правила пользования ПК для сохранения здоровья. Назначение основных устройств компьютера для ввода, вывода и обработки информации. Работа с доступной информацией (книги, музеи, беседы (мастер-классы) с мастерами, Интернет, видео, DVD). Работа с текстовым редактором Microsoft Word или другим.

УНИВЕРСАЛЬНЫЕ УЧЕБНЫЕ ДЕЙСТВИЯ

Изучение технологии в 3 классе способствует освоению ряда универсальных учебных действий: познавательных универсальных учебных действий, коммуникативных универсальных учебных действий, регулятивных универсальных учебных действий, совместной деятельности.

Познавательные универсальные учебные действия

Базовые логические и исследовательские действия:

ориентироваться в терминах, используемых в технологии, использовать их в ответах на вопросы и высказываниях (в пределах изученного);

осуществлять анализ предложенных образцов с выделением существенных и несущественных признаков;

выполнять работу в соответствии с инструкцией, устной или письменной, а также графически представленной в схеме, таблице;

определять способы доработки конструкций с учётом предложенных условий;

классифицировать изделия по самостоятельно предложенному существенному признаку (используемый материал, форма, размер, назначение, способ сборки);

читать и воспроизводить простой чертёж (эскиз) развёртки изделия;

восстанавливать нарушенную последовательность выполнения изделия.

Работа с информацией:

анализировать и использовать знаково-символические средства представления информации для создания моделей и макетов изучаемых объектов;

на основе анализа информации производить выбор наиболее эффективных способов работы;

осуществлять поиск необходимой информации для выполнения учебных заданий с использованием учебной литературы;

использовать средства информационно-коммуникационных технологий для решения учебных и практических задач, в том числе Интернет под руководством учителя.

Коммуникативные универсальные учебные действия

строить монологическое высказывание, владеть диалогической формой коммуникации;

строить рассуждения в форме связи простых суждений об объекте, его строении, свойствах и способах создания;

описывать предметы рукотворного мира, оценивать их достоинства;

формулировать собственное мнение, аргументировать выбор вариантов и способов выполнения задания.

Регулятивные универсальные учебные действия

Самоорганизация и самоконтроль:

принимать и сохранять учебную задачу, осуществлять поиск средств для её решения;

прогнозировать необходимые действия для получения практического результата, предлагать план действий в соответствии с поставленной задачей, действовать по плану;

выполнять действия контроля и оценки, выявлять ошибки и недочёты по результатам работы, устанавливать их причины и искать способы устранения;

проявлять волевую саморегуляцию при выполнении задания.

Совместная деятельность:

выбирать себе партнёров по совместной деятельности не только по симпатии, но и по деловым качествам;

справедливо распределять работу, договариваться, приходить к общему решению, отвечать за общий результат работы;

выполнять роли лидера, подчинённого, соблюдать равноправие и дружелюбие;

осуществлять взаимопомощь, проявлять ответственность при выполнении своей части работы.

4 КЛАСС

Технологии, профессии и производства

Профессии и технологии современного мира. Использование достижений науки в развитии технического прогресса. Изобретение и использование синтетических материалов с определёнными заданными свойствами в различных отраслях и профессиях. Нефть как универсальное сырьё. Материалы, получаемые из нефти (пластик, стеклоткань, пенопласт и другие).

Профессии, связанные с опасностями (пожарные, космонавты, химики и другие).

Информационный мир, его место и влияние на жизнь и деятельность людей. Влияние современных технологий и преобразующей деятельности человека на окружающую среду, способы её защиты.

Сохранение и развитие традиций прошлого в творчестве современных мастеров. Бережное и уважительное отношение людей к культурным традициям. Изготовление изделий с учётом традиционных правил и современных технологий (лепка, вязание, шитьё, вышивка и другое).

Элементарная творческая и проектная деятельность (реализация заданного или собственного замысла, поиск оптимальных конструктивных и технологических решений). Коллективные, групповые и индивидуальные проекты на основе содержания материала, изучаемого в течение учебного года. Использование комбинированных техник создания конструкций по заданным условиям в выполнении учебных проектов.

Технологии ручной обработки материалов

Синтетические материалы – ткани, полимеры (пластик, поролон). Их свойства. Создание синтетических материалов с заданными свойствами.

Использование измерений, вычислений и построений для решения практических задач. Внесение дополнений и изменений в условные

графические изображения в соответствии с дополнительными (изменёнными) требованиями к изделию.

Технология обработки бумаги и картона. Подбор материалов в соответствии с замыслом, особенностями конструкции изделия. Определение оптимальных способов разметки деталей, сборки изделия. Выбор способов отделки. Комбинирование разных материалов в одном изделии.

Совершенствование умений выполнять разные способы разметки с помощью чертёжных инструментов. Освоение доступных художественных техник.

Технология обработки текстильных материалов. Обобщённое представление о видах тканей (натуральные, искусственные, синтетические), их свойствах и областях использования. Дизайн одежды в зависимости от её назначения, моды, времени. Подбор текстильных материалов в соответствии с замыслом, особенностями конструкции изделия. Раскрой деталей по готовым лекалам (выкройкам), собственным несложным. Строчка петельного стежка и её варианты («тамбур» и другие), её назначение (соединение и отделка деталей) и (или) строчки петлеобразного и крестообразного стежков (соединительные и отделочные). Подбор ручных строчек для сшивания и отделки изделий. Простейший ремонт изделий.

Технология обработки синтетических материалов. Пластик, поролон, полиэтилен. Общее знакомство, сравнение свойств. Самостоятельное определение технологий их обработки в сравнении с освоенными материалами.

Комбинированное использование разных материалов.

Конструирование и моделирование

Современные требования к техническим устройствам (экологичность, безопасность, эргономичность и другие).

Конструирование и моделирование изделий из различных материалов, в том числе наборов «Конструктор» по проектному заданию или собственному замыслу. Поиск оптимальных и доступных новых решений конструкторско-технологических проблем на всех этапах аналитического и технологического процесса при выполнении индивидуальных творческих и коллективных проектных работ.

Робототехника. Конструктивные, соединительные элементы и основные узлы робота. Инструменты и детали для создания робота. Конструирование робота. Составление алгоритма действий робота. Программирование, тестирование робота. Преобразование конструкции робота. Презентация робота.

Информационно-коммуникативные технологии

Работа с доступной информацией в Интернете и на цифровых носителях информации.

Электронные и медиаресурсы в художественно-конструкторской, проектной, предметной преобразующей деятельности. Работа с готовыми цифровыми материалами. Поиск дополнительной информации по тематике творческих и проектных работ, использование рисунков из ресурса компьютера в оформлении изделий и другое. Создание презентаций в программе PowerPoint или другой.

УНИВЕРСАЛЬНЫЕ УЧЕБНЫЕ ДЕЙСТВИЯ

Изучение технологии в 4 классе способствует освоению ряда универсальных учебных действий: познавательных универсальных учебных действий, коммуникативных универсальных учебных действий, регулятивных универсальных учебных действий, совместной деятельности.

Познавательные универсальные учебные действия

Базовые логические и исследовательские действия:

ориентироваться в терминах, используемых в технологии, использовать их в ответах на вопросы и высказываниях (в пределах изученного);

анализировать конструкции предложенных образцов изделий;

конструировать и моделировать изделия из различных материалов по образцу, рисунку, простейшему чертежу, эскизу, схеме с использованием общепринятых условных обозначений и по заданным условиям;

выстраивать последовательность практических действий и технологических операций, подбирать материал и инструменты, выполнять экономную разметку, сборку, отделку изделия;

решать простые задачи на преобразование конструкции;

выполнять работу в соответствии с инструкцией, устной или письменной;

соотносить результат работы с заданным алгоритмом, проверять изделия в действии, вносить необходимые дополнения и изменения;

классифицировать изделия по самостоятельно предложенному существенному признаку (используемый материал, форма, размер, назначение, способ сборки);

выполнять действия анализа и синтеза, сравнения, классификации предметов (изделий) с учётом указанных критериев;

анализировать устройство простых изделий по образцу, рисунку, выделять основные и второстепенные составляющие конструкции.

Работа с информацией:

находить необходимую для выполнения работы информацию, пользуясь различными источниками, анализировать её и отбирать в соответствии с решаемой задачей;

на основе анализа информации производить выбор наиболее эффективных способов работы;

использовать знаково-символические средства для решения задач в умственной или материализованной форме, выполнять действия моделирования, работать с моделями;

осуществлять поиск дополнительной информации по тематике творческих и проектных работ;

использовать рисунки из ресурса компьютера в оформлении изделий и другое;

использовать средства информационно-коммуникационных технологий для решения учебных и практических задач, в том числе Интернет под руководством учителя.

Коммуникативные универсальные учебные действия

соблюдать правила участия в диалоге: ставить вопросы, аргументировать и доказывать свою точку зрения, уважительно относиться к чужому мнению;

описывать факты из истории развития ремёсел на Руси и в России, высказывать своё отношение к предметам декоративно-прикладного искусства разных народов Российской Федерации;

создавать тексты-рассуждения: раскрывать последовательность операций при работе с разными материалами;

осознавать культурно-исторический смысл и назначение праздников, их роль в жизни каждого человека, ориентироваться в традициях организации и оформления праздников.

Регулятивные универсальные учебные действия

Самоорганизация и самоконтроль:

понимать и принимать учебную задачу, самостоятельно определять цели учебно-познавательной деятельности;

планировать практическую работу в соответствии с поставленной целью и выполнять её в соответствии с планом;

на основе анализа причинно-следственных связей между действиями и их результатами прогнозировать практические «шаги» для получения необходимого результата;

выполнять действия контроля (самоконтроля) и оценки, процесса и результата деятельности, при необходимости вносить коррективы в выполняемые действия;

проявлять волевую саморегуляцию при выполнении задания.

Совместная деятельность:

организовывать под руководством учителя совместную работу в группе: распределять роли, выполнять функции руководителя или подчинённого, осуществлять продуктивное сотрудничество, взаимопомощь;

проявлять интерес к деятельности своих товарищей и результатам их работы, в доброжелательной форме комментировать и оценивать их достижения;

в процессе анализа и оценки совместной деятельности высказывать свои предложения и пожелания, выслушивать и принимать к сведению мнение других обучающихся, их советы и пожелания, с уважением относиться к разной оценке своих достижений.

ПЛАНИРУЕМЫЕ РЕЗУЛЬТАТЫ ОСВОЕНИЯ ПРОГРАММЫ ПО ТЕХНОЛОГИИ НА УРОВНЕ НАЧАЛЬНОГО ОБЩЕГО ОБРАЗОВАНИЯ

ЛИЧНОСТНЫЕ РЕЗУЛЬТАТЫ

Личностные результаты освоения программы по технологии на уровне начального общего образования достигаются в единстве учебной и воспитательной деятельности в соответствии с традиционными российскими социокультурными и духовно-нравственными ценностями, принятыми в обществе правилами и нормами поведения и способствуют процессам самопознания, самовоспитания и саморазвития, формирования внутренней позиции личности.

В результате изучения технологии на уровне начального общего образования у обучающегося будут сформированы следующие личностные результаты:

первоначальные представления о созидательном и нравственном значении труда в жизни человека и общества, уважительное отношение к труду и творчеству мастеров;

осознание роли человека и используемых им технологий в сохранении гармонического сосуществования рукотворного мира с миром природы, ответственное отношение к сохранению окружающей среды;

понимание культурно-исторической ценности традиций, отражённых в предметном мире, чувство сопричастности к культуре своего народа, уважительное отношение к культурным традициям других народов;

проявление способности к эстетической оценке окружающей предметной среды, эстетические чувства – эмоционально-положительное восприятие и понимание красоты форм и образов природных объектов, образцов мировой и отечественной художественной культуры;

проявление положительного отношения и интереса к различным видам творческой преобразующей деятельности, стремление к творческой самореализации, мотивация к творческому труду, работе на результат, способность к различным видам практической преобразующей деятельности;

проявление устойчивых волевых качества и способность к саморегуляции: организованность, аккуратность, трудолюбие, ответственность, умение справляться с доступными проблемами;

готовность вступать в сотрудничество с другими людьми с учётом этики общения, проявление толерантности и доброжелательности.

МЕТАПРЕДМЕТНЫЕ РЕЗУЛЬТАТЫ

В результате изучения технологии на уровне начального общего образования у обучающегося будут сформированы познавательные универсальные учебные действия, коммуникативные универсальные учебные действия, регулятивные универсальные учебные действия, совместная деятельность.

Познавательные универсальные учебные действия

Базовые логические и исследовательские действия:

У обучающегося будут сформированы следующие базовые логические и исследовательские действия как часть познавательных универсальных учебных действий:

ориентироваться в терминах и понятиях, используемых в технологии (в пределах изученного), использовать изученную терминологию в своих устных и письменных высказываниях;

осуществлять анализ объектов и изделий с выделением существенных и несущественных признаков;

сравнивать группы объектов (изделий), выделять в них общее и различия;

делать обобщения (технико-технологического и декоративно-художественного характера) по изучаемой тематике;

использовать схемы, модели и простейшие чертежи в собственной практической творческой деятельности;

комбинировать и использовать освоенные технологии при изготовлении изделий в соответствии с технической, технологической или декоративно-художественной задачей;

понимать необходимость поиска новых технологий на основе изучения объектов и законов природы, доступного исторического и современного опыта технологической деятельности.

Работа с информацией:

осуществлять поиск необходимой для выполнения работы информации в учебнике и других доступных источниках, анализировать её и отбирать в соответствии с решаемой задачей;

анализировать и использовать знаково-символические средства представления информации для решения задач в умственной и материализованной форме, выполнять действия моделирования, работать с моделями;

использовать средства информационно-коммуникационных технологий для решения учебных и практических задач (в том числе Интернет с контролируемым выходом), оценивать объективность информации и возможности её использования для решения конкретных учебных задач;

следовать при выполнении работы инструкциям учителя или представленным в других информационных источниках.

Коммуникативные универсальные учебные действия:

вступать в диалог, задавать собеседнику вопросы, использовать реплики-уточнения и дополнения, формулировать собственное мнение и идеи, аргументированно их излагать, выслушивать разные мнения, учитывать их в диалоге;

создавать тексты-описания на основе наблюдений (рассматривания) изделий декоративно-прикладного искусства народов России;

строить рассуждения о связях природного и предметного мира, простые суждения (небольшие тексты) об объекте, его строении, свойствах и способах создания;

объяснять последовательность совершаемых действий при создании изделия.

Регулятивные универсальные учебные действия:

рационально организовывать свою работу (подготовка рабочего места, поддержание и наведение порядка, уборка после работы);

выполнять правила безопасности труда при выполнении работы;

планировать работу, соотносить свои действия с поставленной целью;

устанавливать причинно-следственные связи между выполняемыми действиями и их результатами, прогнозировать действия для получения необходимых результатов;

выполнять действия контроля и оценки, вносить необходимые коррективы в действие после его завершения на основе его оценки и учёта характера сделанных ошибок;

проявлять волевую саморегуляцию при выполнении работы.

Совместная деятельность:

организовывать под руководством учителя и самостоятельно совместную работу в группе: обсуждать задачу, распределять роли, выполнять функции руководителя (лидера) и подчинённого, осуществлять продуктивное сотрудничество;

проявлять интерес к работе товарищей, в доброжелательной форме комментировать и оценивать их достижения, высказывать свои предложения и пожелания, оказывать при необходимости помощь;

понимать особенности проектной деятельности, выдвигать несложные идеи решений предлагаемых проектных заданий, мысленно создавать конструктивный замысел, осуществлять выбор средств и способов для его практического воплощения, предъявлять аргументы для защиты продукта проектной деятельности.

ПРЕДМЕТНЫЕ РЕЗУЛЬТАТЫ

К концу обучения *в 1 классе* обучающийся получит следующие предметные результаты по отдельным темам программы по технологии:

правильно организовывать свой труд: своевременно подготавливать и убирать рабочее место, поддерживать порядок на нём в процессе труда;

применять правила безопасной работы ножницами, иглой и аккуратной работы с клеем;

действовать по предложенному образцу в соответствии с правилами рациональной разметки (разметка на изнаночной стороне материала, экономия материала при разметке);

определять названия и назначение основных инструментов и приспособлений для ручного труда (линейка, карандаш, ножницы, игла, шаблон, стека и другие), использовать их в практической работе;

определять наименования отдельных материалов (например, бумага, картон, фольга, пластилин, природные, текстильные материалы) и способы их обработки (сгибание, отрывание, сминание, резание, лепка и другие), выполнять доступные технологические приёмы ручной обработки материалов при изготовлении изделий;

ориентироваться в наименованиях основных технологических операций: разметка деталей, выделение деталей, сборка изделия;

выполнять разметку деталей сгибанием, по шаблону, на глаз, от руки, выделение деталей способами обрывания, вырезания и другое, сборку изделий с помощью клея, ниток и другое;

оформлять изделия строчкой прямого стежка;

понимать смысл понятий «изделие», «деталь изделия», «образец», «заготовка», «материал», «инструмент», «приспособление», «конструирование», «аппликация»;

выполнять задания с опорой на готовый план;

обслуживать себя во время работы: соблюдать порядок на рабочем месте, ухаживать за инструментами и правильно хранить их, соблюдать правила гигиены труда;

рассматривать и анализировать простые по конструкции образцы (по вопросам учителя), анализировать простейшую конструкцию изделия: выделять основные и дополнительные детали, называть их форму, определять взаимное расположение, виды соединения, способы изготовления;

распознавать изученные виды материалов (природные, пластические, бумага, тонкий картон, текстильные, клей и другие), их свойства (цвет, фактура, форма, гибкость и другие);

называть ручные инструменты (ножницы, игла, линейка) и приспособления (шаблон, стека, булавки и другие), безопасно хранить и работать ими;

различать материалы и инструменты по их назначению;

называть и выполнять последовательность изготовления несложных изделий: разметка, резание, сборка, отделка;

качественно выполнять операции и приёмы по изготовлению несложных изделий: экономно выполнять разметку деталей на глаз, от руки, по шаблону, по линейке (как направляющему инструменту без откладывания размеров), точно резать ножницами по линиям разметки, придавать форму деталям и изделию сгибанием, складыванием, вытягиванием, отрыванием, сминанием, лепкой и прочее, собирать изделия с помощью клея, пластических масс и другое, эстетично и аккуратно выполнять отделку раскрашиванием, аппликацией, строчкой прямого стежка;

использовать для сушки плоских изделий пресс;

с помощью учителя выполнять практическую работу и самоконтроль с опорой на инструкционную карту, образец, шаблон;

различать разборные и неразборные конструкции несложных изделий;

понимать простейшие виды технической документации (рисунок, схема), конструировать и моделировать изделия из различных материалов по образцу, рисунку;

осуществлять элементарное сотрудничество, участвовать в коллективных работах под руководством учителя;

выполнять несложные коллективные работы проектного характера.

К концу обучения *во 2 классе* обучающийся получит следующие предметные результаты по отдельным темам программы по технологии:

понимать смысл понятий «инструкционная» («технологическая») карта, «чертёж», «эскиз», «линии чертежа», «развёртка», «макет», «модель», «технология», «технологические операции», «способы обработки» и использовать их в практической деятельности;

выполнять задания по самостоятельно составленному плану;

распознавать элементарные общие правила создания рукотворного мира (прочность, удобство, эстетическая выразительность – симметрия, асимметрия, равновесие), наблюдать гармонию предметов и окружающей среды, называть характерные особенности изученных видов декоративно-прикладного искусства;

выделять, называть и применять изученные общие правила создания рукотворного мира в своей предметно-творческой деятельности;

самостоятельно готовить рабочее место в соответствии с видом деятельности, поддерживать порядок во время работы, убирать рабочее место;

анализировать задание (образец) по предложенным вопросам, памятке или инструкции, самостоятельно выполнять доступные задания с опорой на инструкционную (технологическую) карту;

самостоятельно отбирать материалы и инструменты для работы, исследовать свойства новых изучаемых материалов (толстый картон, натуральные ткани, нитки, проволока и другие);

читать простейшие чертежи (эскизы), называть линии чертежа (линия контура и надреза, линия выносная и размерная, линия сгиба, линия симметрии);

выполнять экономную разметку прямоугольника (от двух прямых углов и одного прямого угла) с помощью чертёжных инструментов (линейки, угольника) с опорой на простейший чертёж (эскиз), чертить окружность с помощью циркуля;

выполнять биговку;

выполнять построение простейшего лекала (выкройки) правильной геометрической формы и разметку деталей кроя на ткани по нему/ней;

оформлять изделия и соединять детали освоенными ручными строчками;

понимать смысл понятия «развёртка» (трёхмерного предмета), соотносить объёмную конструкцию с изображениями её развёртки;

отличать макет от модели, строить трёхмерный макет из готовой развёртки;

определять неподвижный и подвижный способ соединения деталей и выполнять подвижное и неподвижное соединения известными способами;

конструировать и моделировать изделия из различных материалов по модели, простейшему чертежу или эскизу;

решать несложные конструкторско-технологические задачи;

применять освоенные знания и практические умения (технологические, графические, конструкторские) в самостоятельной интеллектуальной и практической деятельности;

делать выбор, какое мнение принять – своё или другое, высказанное в ходе обсуждения;

выполнять работу в малых группах, осуществлять сотрудничество;

понимать особенности проектной деятельности, осуществлять под руководством учителя элементарную проектную деятельность в малых группах: разрабатывать замысел, искать пути его реализации, воплощать его в продукте, демонстрировать готовый продукт;

называть профессии людей, работающих в сфере обслуживания.

К концу обучения *в 3 классе* обучающийся получит следующие предметные результаты по отдельным темам программы по технологии:

понимать смысл понятий «чертёж развёртки», «канцелярский нож», «шило», «искусственный материал»;

выделять и называть характерные особенности изученных видов декоративно-прикладного искусства, профессии мастеров прикладного искусства (в рамках изученного);

узнавать и называть по характерным особенностям образцов или по описанию изученные и распространённые в крае ремёсла;

называть и описывать свойства наиболее распространённых изучаемых искусственных и синтетических материалов (бумага, металлы, текстиль и другие);

читать чертёж развёртки и выполнять разметку развёрток с помощью чертёжных инструментов (линейка, угольник, циркуль);

узнавать и называть линии чертежа (осевая и центровая);

безопасно пользоваться канцелярским ножом, шилом;

выполнять рицовку;

выполнять соединение деталей и отделку изделия освоенными ручными строчками;

решать простейшие задачи технико-технологического характера по изменению вида и способа соединения деталей: на достраивание, придание новых свойств конструкции в соответствии с новыми (дополненными) требованиями, использовать комбинированные техники при изготовлении изделий в соответствии с технической или декоративно-художественной задачей;

понимать технологический и практический смысл различных видов соединений в технических объектах, простейшие способы достижения прочности конструкций, использовать их при решении простейших конструкторских задач;

конструировать и моделировать изделия из разных материалов и наборов «Конструктор» по заданным техническим, технологическим и декоративно-художественным условиям;

изменять конструкцию изделия по заданным условиям;

выбирать способ соединения и соединительный материал в зависимости от требований конструкции;

называть несколько видов информационных технологий и соответствующих способов передачи информации (из реального окружения обучающихся);

понимать назначение основных устройств персонального компьютера для ввода, вывода и обработки информации;

выполнять основные правила безопасной работы на компьютере;

использовать возможности компьютера и информационно-коммуникационных технологий для поиска необходимой информации при выполнении обучающих, творческих и проектных заданий;

выполнять проектные задания в соответствии с содержанием изученного материала на основе полученных знаний и умений.

К концу обучения **в 4 классе** обучающийся получит следующие предметные результаты по отдельным темам программы по технологии:

формировать общее представление о мире профессий, их социальном значении, о творчестве и творческих профессиях, о мировых достижениях в области техники и искусства (в рамках изученного), о наиболее значимых окружающих производствах;

на основе анализа задания самостоятельно организовывать рабочее место в зависимости от вида работы, осуществлять планирование трудового процесса;

самостоятельно планировать и выполнять практическое задание (практическую работу) с опорой на инструкционную (технологическую) карту или творческий замысел, при необходимости вносить коррективы в выполняемые действия;

понимать элементарные основы бытовой культуры, выполнять доступные действия по самообслуживанию и доступные виды домашнего труда;

выполнять более сложные виды работ и приёмы обработки различных материалов (например, плетение, шитьё и вышивание, тиснение по фольге), комбинировать различные способы в зависимости и от поставленной задачи, оформлять изделия и соединять детали освоенными ручными строчками;

выполнять символические действия моделирования, понимать и создавать простейшие виды технической документации (чертёж развёртки, эскиз, технический рисунок, схему) и выполнять по ней работу;

решать простейшие задачи рационализаторского характера по изменению конструкции изделия: на достраивание, придание новых свойств конструкции в связи с изменением функционального назначения изделия;

на основе усвоенных правил дизайна решать простейшие художественно-конструкторские задачи по созданию изделий с заданной функцией;

создавать небольшие тексты, презентации и печатные публикации с использованием изображений на экране компьютера, оформлять текст (выбор шрифта, размера, цвета шрифта, выравнивание абзаца);

работать с доступной информацией, работать в программах Word, Power Point;

решать творческие задачи, мысленно создавать и разрабатывать проектный замысел, осуществлять выбор средств и способов его практического воплощения, аргументированно представлять продукт проектной деятельности;

осуществлять сотрудничество в различных видах совместной деятельности, предлагать идеи для обсуждения, уважительно относиться к мнению товарищей, договариваться, участвовать в распределении ролей, координировать собственную работу в общем процессе.

ТЕМАТИЧЕСКОЕ ПЛАНИРОВАНИЕ 1 КЛАСС

| № п/п | Наименование разделов и тем программы | Количество часов | | | Электронные (цифровые) образовательные ресурсы |
|-------|---|------------------|--------------------|---------------------|--|
| | | Всего | Контрольные работы | Практические работы | |
| 1 | Природное и техническое окружение человека | 2 | | 1 | Электронное приложение к учебнику "Технология" 1 класс |
| 2 | Природные материалы. Свойства. Технологии обработки | 5 | | 4 | Электронное приложение к учебнику "Технология" 1 класс |
| 3 | Способы соединения природных материалов | 1 | | 1 | Электронное приложение к учебнику "Технология" 1 класс |
| 4 | Композиция в художественно-декоративных изделиях | 2 | | 2 | Электронное приложение к учебнику "Технология" 1 класс |
| 5 | Пластические массы. Свойства. Технология обработки | 1 | | | Электронное приложение к учебнику "Технология" 1 класс |
| 6 | Изделие. Основа и детали изделия. | 1 | | | Электронное |

| | | | | | |
|----|---|---|--|---|--|
| | Понятие «технология» | | | | приложение к учебнику "Технология" 1 класс |
| 7 | Получение различных форм деталей изделия из пластилина | 2 | | 1 | Электронное приложение к учебнику "Технология" 1 класс |
| 8 | Бумага. Ее основные свойства. Виды бумаги | 1 | | | Электронное приложение к учебнику "Технология" 1 класс |
| 9 | Картон. Его основные свойства. Виды картона | 1 | | | Электронное приложение к учебнику "Технология" 1 класс |
| 10 | Сгибание и складывание бумаги | 3 | | 3 | Электронное приложение к учебнику "Технология" 1 класс |
| 11 | Ножницы – режущий инструмент. Резание бумаги и тонкого картона ножницами. Понятие «конструкция» | 3 | | 3 | Электронное приложение к учебнику "Технология" 1 класс |
| 12 | Шаблон – приспособление. Разметка бумажных деталей по шаблону | 5 | | 4 | Электронное приложение к учебнику "Технология" 1 класс |
| 13 | Общее представление о тканях и нитках | 1 | | | Электронное приложение к |

| | | | | | |
|-------------------------------------|---|----|---|----|--|
| | | | | | учебнику "Технология" 1 класс |
| 14 | Швейные иглы и приспособления | 1 | | 1 | Электронное приложение к учебнику "Технология" 1 класс |
| 15 | Варианты строчки прямого стежка (перевивы). Вышивка | 3 | | 2 | Электронное приложение к учебнику "Технология" 1 класс |
| 16 | Выставка работ | 1 | | | |
| ОБЩЕЕ КОЛИЧЕСТВО ЧАСОВ ПО ПРОГРАММЕ | | 33 | 0 | 22 | |

ПОУРОЧНОЕ ПЛАНИРОВАНИЕ
1 КЛАСС

| № п/п | Тема урока | Количество часов | | | Дата изучения | Электронные цифровые образовательные ресурсы |
|-------|--|------------------|--------------------|---------------------|---------------|--|
| | | Всего | Контрольные работы | Практические работы | | |
| 1 | Мир вокруг нас (природный и рукотворный) | 1 | | 1 | 01.09.2023 | Электронное приложение к учебнику "Технология" 1 класс |
| 2 | Техника на службе человека (в воздухе, на земле и на воде) | 1 | | | 08.09.2023 | Электронное приложение к учебнику "Технология" 1 класс |
| 3 | Природа и творчество. Природные материалы | 1 | | 1 | 15.09.2023 | Электронное приложение к учебнику "Технология" 1 класс |
| 4 | Сбор листьев и способы их засушивания | 1 | | 1 | 22.09.2023 | |
| 5 | Семена разных растений. Составление композиций из семян | 1 | | 1 | 29.09.2023 | Электронное приложение к учебнику "Технология" 1 класс |

| | | | | | | |
|----|---|---|--|---|------------|--|
| 6 | Объемные природные материалы (шишки, жёлуди, каштаны). Конструирование объемных изделий из них | 1 | | 1 | 06.10.2023 | Электронное приложение к учебнику "Технология" 1 класс |
| 7 | Объемные природные материалы (шишки, жёлуди, каштаны). Конструирование объемных изделий из них | 1 | | 1 | 13.10.2023 | Электронное приложение к учебнику "Технология" 1 класс |
| 8 | Способы соединения природных материалов | 1 | | | 20.10.2023 | Электронное приложение к учебнику "Технология" 1 класс |
| 9 | Понятие «композиция». Центровая композиция. Точечное наклеивание листьев | 1 | | 1 | 27.10.2023 | Электронное приложение к учебнику "Технология" 1 класс |
| 10 | «Орнамент». Разновидности композиций, Композиция в полосе | 1 | | 1 | 10.11.2023 | Электронное приложение к учебнику "Технология" 1 класс |
| 11 | Материалы для лепки (пластилин, пластические массы) | 1 | | | 17.11.2023 | Электронное приложение к учебнику "Технология" 1 класс |
| 12 | Изделие. Основа и детали изделия. Понятие «технология» | 1 | | | 24.11.2023 | Электронное приложение к учебнику "Технология" 1 класс |
| 13 | Формообразование деталей изделия из пластилина | 1 | | | 01.12.2023 | Электронное приложение к учебнику "Технология" 1 класс |
| 14 | Объемная композиция. Групповая | 1 | | 1 | 08.12.2023 | |

| | | | | | | |
|----|---|---|--|---|------------|--|
| | творческая работа – проект («Аквариум», «Морские обитатели») | | | | | |
| 15 | Бумага. Ее основные свойства. Виды бумаги | 1 | | | 15.12.2023 | Электронное приложение к учебнику "Технология" 1 класс |
| 16 | Картон. Его основные свойства. Виды картона | 1 | | | 22.12.2023 | Электронное приложение к учебнику "Технология" 1 класс |
| 17 | Сгибание и складывание бумаги. (Составление композиций из несложной сложенной детали) | 1 | | 1 | 29.12.2023 | Электронное приложение к учебнику "Технология" 1 класс |
| 18 | Сгибание и складывание бумаги (Основные формы оригами и их преобразование) | 1 | | 1 | 12.01.2024 | |
| 19 | Складывание бумажной детали гармошкой | 1 | | 1 | 19.01.2024 | |
| 20 | Режущий инструмент ножницы. Их назначение, конструкция. Правила пользования | 1 | | 1 | 26.01.2024 | Электронное приложение к учебнику "Технология" 1 класс |
| 21 | Приемы резания ножницами по прямой, кривой и ломаной линиям | 1 | | 1 | 02.02.2024 | |
| 22 | Резаная аппликация | 1 | | 1 | 09.02.2024 | Электронное приложение к учебнику "Технология" 1 класс |
| 23 | Шаблон – приспособление для разметки деталей. Разметка по | 1 | | 1 | 01.03.2024 | |

| | | | | | | |
|----|--|---|--|---|------------|--|
| | шаблону | | | | | |
| 24 | Разметка по шаблону и вырезание нескольких деталей из бумаги | 1 | | 1 | 15.03.2024 | Электронное приложение к учебнику "Технология" 1 класс |
| 25 | Преобразование правильных форм в неправильные | 1 | | | 22.03.2024 | Электронное приложение к учебнику "Технология" 1 класс |
| 26 | Составление композиций из деталей разных форм | 1 | | 1 | 05.04.2024 | Электронное приложение к учебнику "Технология" 1 класс |
| 27 | Изготовление деталей по шаблону из тонкого картона | 1 | | 1 | 12.04.2024 | Электронное приложение к учебнику "Технология" 1 класс |
| 28 | Общее представление о тканях и нитках | 1 | | | 19.04.2024 | Электронное приложение к учебнику "Технология" 1 класс |
| 29 | Швейные иглы и приспособления. Назначение. Правила обращения. Строчка прямого стежка | 1 | | | 26.04.2024 | Электронное приложение к учебнику "Технология" 1 класс |
| 30 | Вышивка – способ отделки изделий. Мережка (осыпание края заготовки из ткани) | 1 | | 1 | 03.05.2024 | Электронное приложение к учебнику "Технология" 1 класс |
| 31 | Строчка прямого стежка, ее варианты – перевивы | 1 | | 1 | 10.05.2024 | Электронное приложение к учебнику "Технология" 1 класс |

| | | | | | | |
|-------------------------------------|--|----|---|----|------------|--|
| 32 | Отделка швейного изделия (салфетки, закладки) строчками прямого стежка | 1 | | 1 | 17.05.2024 | |
| 33 | Выставка работ | 1 | | | 24.05.2024 | |
| ОБЩЕЕ КОЛИЧЕСТВО ЧАСОВ ПО ПРОГРАММЕ | | 33 | 0 | 22 | | |

УЧЕБНО-МЕТОДИЧЕСКОЕ ОБЕСПЕЧЕНИЕ ОБРАЗОВАТЕЛЬНОГО ПРОЦЕССА

ОБЯЗАТЕЛЬНЫЕ УЧЕБНЫЕ МАТЕРИАЛЫ ДЛЯ УЧЕНИКА

- Технология: 1-й класс: учебник / Лутцева Е.А., Зуева Т.П., Акционерное общество «Издательство «Просвещение»

МЕТОДИЧЕСКИЕ МАТЕРИАЛЫ ДЛЯ УЧИТЕЛЯ

Технология. Методическое пособие с поурочными разработками. 1 класс

ЦИФРОВЫЕ ОБРАЗОВАТЕЛЬНЫЕ РЕСУРСЫ И РЕСУРСЫ СЕТИ

ИНТЕРНЕТ

Электронное приложение к учебнику "Технология" 1 класс

